

**SICAV France**

**Contact**

Tel: +352 46 40 10 7190\*

columbiathreadneedleenquiries@statestreet.com

\*Veuillez noter que les appels et les communications électroniques peuvent être enregistrés.

IFDS, 47, avenue J.F. Kennedy, L-1855, Luxembourg

Gérant(e): Simon Bond  
 Depuis: Mai 17  
 Société de gestion: Threadneedle Man. Lux. S.A.  
 Date de lancement: 23/05/17  
 Indice: ICE BofA Euro Non-Sovereign ICE BofA Euro Corporate Euroland Issuers

Groupe de pairs: -  
 Devise du Compartiment: EUR  
 Domicile du Fonds: Luxembourg  
 Date du détachement: -  
 Date du paiement: -  
 Actif net: €388,1m  
 N° de titres: 329

Tous les informations sont exprimées en EUR

**EUROPEAN SOCIAL BOND - IE EUR**

ISIN: LU1589836722  
 Prix: 10,7571  
 Frais permanents (OCF): 0,40% (au 31/03/21)  
 Commission de performance: Aucune

Le montant des frais récurrents repose généralement sur les dépenses de l'exercice précédent et peut varier d'une année à l'autre. Des frais tels que la commission de gestion annuelle du fonds, les frais d'enregistrement, les droits de garde et les coûts des distributions sont inclus mais les coûts d'achat ou de vente des actifs du fonds sont exclus (sauf si ces actifs sont des parts d'un autre fonds). Pour une ventilation plus détaillée, veuillez visiter le site [www.columbiathreadneedle.com/fees](http://www.columbiathreadneedle.com/fees). Dans certains cas, le montant des frais courants peut être basé sur une estimation des frais futurs, soit parce que la classe d'actions/parts est relativement récente et n'a pas un historique suffisant pour être calculée avec exactitude, soit parce qu'il est peu probable que les chiffres historiques reflètent avec exactitude les frais récurrents à venir. Le rapport annuel du fonds pour chaque année financière comprendra le détail des frais exacts appliqués.

Veuillez consulter le tableau des classes d'actions disponibles à la page 4.

**Modif. effectuées dans le fonds**

Pour obtenir des informations détaillées sur les modifications apportées aux Fonds, veuillez consulter le PDF « Informations détaillées concernant les événements significatifs T(Lux) » disponible sur <https://www.columbiathreadneedle.com/en/changes>

**Notations/Récompenses**



Pour en savoir plus sur la méthodologie relative à la notation Morningstar, veuillez consulter [www.morningstar.com](http://www.morningstar.com)



**ESG**

LUXFLAG Label



Source: [www.towardsustainability.be/fr](http://www.towardsustainability.be/fr)

Source: FactSet

à l'usage de CTI uniquement: SXESBF

**Objectif et politique d'investissement**

L'objectif du Fonds est de générer un revenu assorti de la possibilité de faire croître à moyen terme le montant que vous avez investi. Il cherche à surperformer l'indice composite ICE BofA Euro Non-Sovereign (50 %) et ICE BofA Euro Corporate Euroland Issuers (50 %) déduction faite des frais. Les investissements du Fonds visent à soutenir des activités et évolutions d'utilité sociale.

Au moins deux tiers des actifs du Fonds seront investis en obligations émises en Europe.

Le Fonds investit dans des obligations (titres semblables à un prêt et versant un taux d'intérêt fixe ou variable) émises par des sociétés, des États, des organisations bénévoles et/ou caritatives qui prennent part à des activités et évolutions d'utilité sociale. Les investissements sont évalués par le gestionnaire de fonds à l'appui d'une méthode de notation sociale qu'il a mise au point. L'impact social des investissements fait l'objet d'un examen trimestriel par un comité consultatif en matière sociale dont la moitié des membres est nommée par INCO, une société spécialisée dans l'investissement d'impact. INCO publie un rapport annuel de performance sociale qui est approuvé par le comité consultatif en matière sociale et mis à la disposition des investisseurs.

Le Fonds peut également investir dans des classes d'actifs et instruments qui diffèrent de ceux mentionnés ci-dessus.

Le Fonds est activement géré en fonction de l'indice composite ICE BofA Euro Non-Sovereign (50 %) et ICE BofA Euro Corporate Euroland Issuers (50 %). L'indice est représentatif de l'ensemble des titres dans lesquels le Fonds investit et constitue un indice de référence approprié en fonction duquel la performance du Fonds sera calculée et évaluée dans la durée. Le gestionnaire d'investissement a le pouvoir de choisir des investissements avec des pondérations différentes de celles de l'indice et des investissements qui ne sont pas dans l'indice, et le Fonds peut différer sensiblement de l'indice.

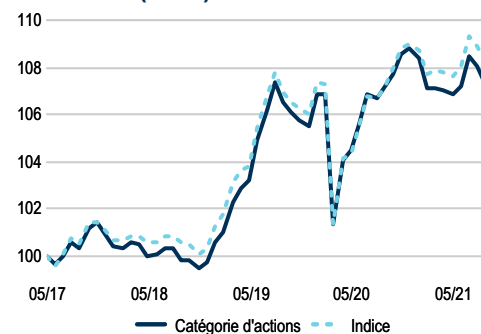
Les différences par rapport à l'indice, y compris les directives sur le niveau de risque par rapport à l'indice, seront considérées comme relevant du processus de suivi des risques du gestionnaire d'investissement, afin de garantir que le niveau général de risque est globalement conforme à celui de l'indice. Conformément à la stratégie de gestion active du Fonds, des différences significatives par rapport à l'indice sont possibles.

**Philosophie d'investissement**

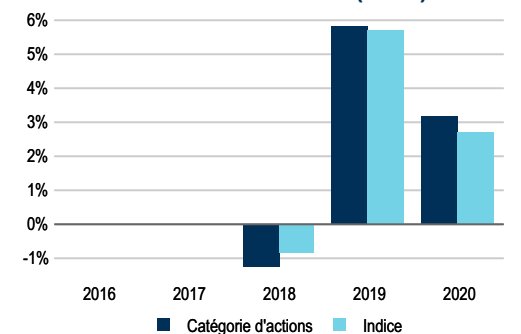
Le fonds investit dans des obligations de crédit en se servant d'une approche basée sur les résultats en vue de générer des rendements tant financiers que sociaux. Nous identifions d'abord les obligations qui présentent un potentiel de génération de résultats sur une hiérarchie de sept besoins de développement social pour former un univers social axé sur l'Europe composé d'environ 1900 titres. Cet univers d'investissement potentiel représente environ 45 % des composantes de l'indice de référence, auquel s'ajoutent certaines obligations hors indice de référence. Les investissements éligibles sont ensuite classés par notre équipe Investissement responsable pour évaluer l'« intensité sociale » des obligations éligibles, chaque titre étant classé comme ayant une intensité sociale élevée, moyenne ou faible.

Notre équipe de crédit investment grade évalue ces obligations en se servant de notre processus de recherche de crédit établi en vue de s'assurer que les idées d'investissement répondent aux exigences financières et de liquidité nécessaires pour être incluses dans le portefeuille. INCO, partenaire social de la stratégie, étudie et évalue plus avant les résultats sociaux des investissements consentis et siège au Groupe social consultatif pour examiner, conseiller et contrôler les investissements de la stratégie dans une perspective de performance sociale. Cela permet de s'assurer que les conséquences, résultats et effets s'inscrivent dans un cadre de travail largement reconnu développé par la Commission européenne. Cela formera l'évaluation finale des bénéfices et résultats sociaux ainsi que la base sur laquelle INCO évaluera et présentera la performance sociale des investissements et de la stratégie.

**Evolution (EUR)**



**Performances calendaires (EUR)**



**Performance annualisée (EUR)**

	1M	3M	6M	début de l'année	1 AN	2 ANS	3 ANS	5 ANS	10 ANS	Dep. Lan.
Catégorie d'actions (net)	-0,9	-0,1	0,0	-1,6	-0,1	0,3	2,4	--	--	1,7
Fonds (brut)	-0,9	0,0	0,2	-1,3	0,2	0,5	2,7	--	--	2,0
Indice (brut)	-0,8	0,0	0,1	-0,8	0,8	0,5	2,4	--	--	1,9

Performances depuis lancement à compter du: 24/05/17

**Performances calendaires (EUR)**

	2020	2019	2018	2017	2016	10/20 - 09/21	10/19 - 09/20	10/18 - 09/19	10/17 - 09/18	10/16 - 09/17
Catégorie d'actions (net)	3,2	5,8	-1,2	--	--	-0,1	0,6	6,8	-0,5	--
Fonds (brut)	3,5	6,1	-0,8	--	--	0,2	0,8	7,2	-0,1	--
Indice (brut)	2,7	5,7	-0,8	--	--	0,8	0,2	6,4	0,1	--

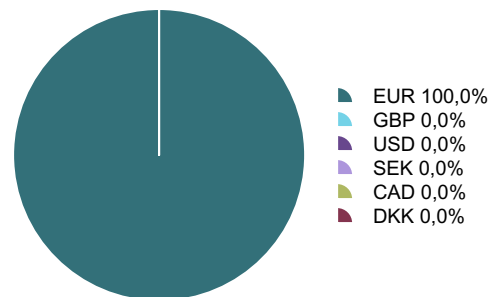
**Performance glissante (12M) (EUR)**

Rendements nets – Les rendements nets (de frais) supposent que le revenu est réinvesti pour un contribuable local, performance bid to bid (ce qui signifie que la performance ne tient pas compte de l'effet lié à d'éventuels frais initiaux). Source copyright © 2021 Morningstar UK Limited. Rendements bruts du fonds (si mentionnés) – Les rendements bruts du fonds sont calculés quotidiennement en interne et pondérés dans le temps sur la base des évaluations à la clôture générale avec des flux de trésorerie en début de journée (avant frais). Les performances passées ne préjugent pas des résultats futurs. Les données de performance ne prennent pas en compte les commissions et les coûts s'appliquant à l'émission et au rachat de parts. La valeur des investissements et les revenus y afférents ne sont pas garantis : ils peuvent baisser ou augmenter et peuvent être affectés par les variations des taux de change. Par conséquent, un investisseur peut ne pas récupérer le capital investi. Les rendements de l'indice supposent le réinvestissement des dividendes et plus-values et, contrairement aux rendements du fonds, ne reflètent pas les frais ou dépenses. L'indice n'est pas géré et ne peut être investi directement.

## 10 Principales Positions (%)

Description du titre	Fonds	Indice	
Credit Agricole S.A.	2,5	1,2	A
Bpce Sa	1,9	1,0	A
Volkswagen International Finance N.V.	1,9	1,1	BBB
Council Of Europe Development Bank	1,7	0,1	AA
Cassa Depositi E Prestiti S.P.A.	1,7	0,1	BBB
Union Nationale Interprofessionnelle Pour L Emploi Dan...	1,7	0,5	AA
Cooperatieve Rabobank U.A.	1,7	0,7	AAA
Caisse D Amortissement De La Dette Sociale	1,7	0,6	AA
European Union	1,6	1,7	AA
Caixabank S.A.	1,5	0,8	BBB
<b>Total</b>	<b>17,9</b>	<b>7,8</b>	

## Exposition devises du Fonds, couverture incluse

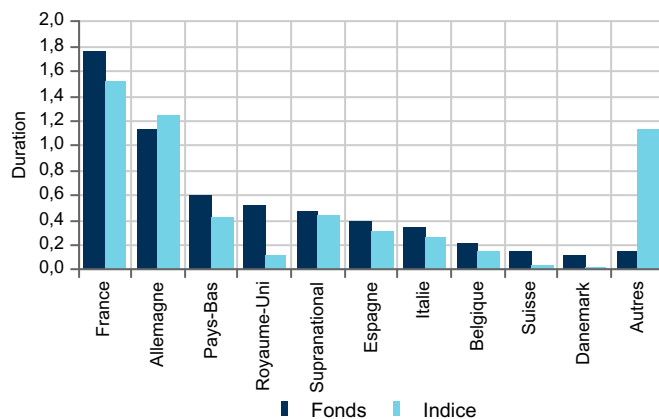


Tous les pourcentages représentent les valeurs en fin de mois calendaire sur la base des cours bruts de clôture, et d'une exposition par transparence des actifs sous-jacents, y compris les contrats à terme sur devises.

## État

	Poids			Contribution à la durée	
	Fonds	Indice	Diff	Fonds	Indice
France	26,2	27,6	-1,4	1,8	1,5
Allemagne	14,0	21,9	-7,9	1,1	1,2
Royaume-Uni	10,4	2,5	7,9	0,8	0,1
Pays-Bas	9,2	7,2	2,0	0,6	0,4
Espagne	7,6	6,9	0,7	0,4	0,3
Italie	6,5	5,8	0,7	0,3	0,3
Supranational	6,2	5,4	0,8	0,5	0,4
États-Unis	3,5	4,2	-0,7	0,2	0,3
Belgique	2,5	2,5	0,0	0,2	0,2
Autres	11,8	16,0	-4,0	0,7	0,6
Produits Dérivés	-9,9	--	-9,9	-0,8	--
Compensation De Produits Dérivés En Liquidité	10,1	--	10,1	--	--
Équivalents de trésorerie	1,3	--	1,3	--	--
Liquidités y compris FFX	0,5	--	0,5	--	--
<b>Total</b>	<b>100,0</b>	<b>100,0</b>	<b>--</b>	<b>5,9</b>	<b>5,7</b>

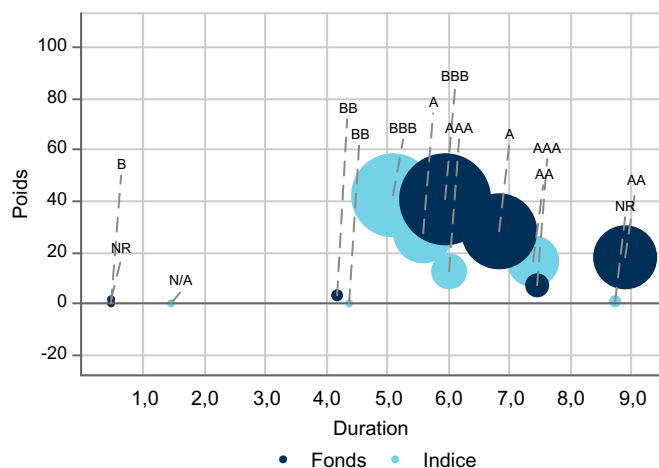
## État - Contribution à la durée



## Notation de crédit

	Poids			Contribution à la durée	
	Fonds	Indice	Diff	Fonds	Indice
AAA	6,9	12,6	-5,7	0,5	0,8
AA	18,3	16,5	1,8	1,6	1,2
A	28,4	27,8	0,6	1,9	1,5
BBB	40,9	42,2	-1,3	2,4	2,1
BB	3,4	0,2	3,2	0,1	0,0
B	0,2	--	0,2	0,0	--
NR	0,1	0,7	-0,6	0,0	0,1
N/A	0,0	0,0	0,0	--	0,0
Produits Dérivés	-9,9	--	-9,9	-0,8	--
Compensation De Produits Dérivés En Liquidité	10,1	--	10,1	--	--
Équivalents de trésorerie	1,3	--	1,3	--	--
Liquidités y compris FFX	0,5	--	0,5	--	--
<b>Total</b>	<b>100,0</b>	<b>100,0</b>	<b>--</b>	<b>5,9</b>	<b>5,7</b>

## Notations de crédit - contribution à la durée



## Cote moyenne

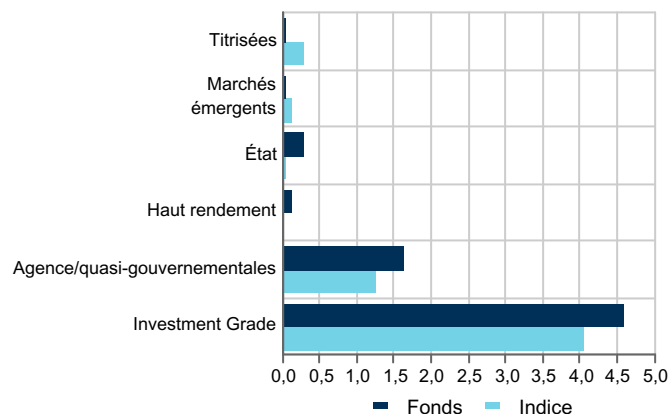
A A

Credit ratings are in-house derived ratings following LINEAR methodology. Categories shown are sorted by Credit Rating.

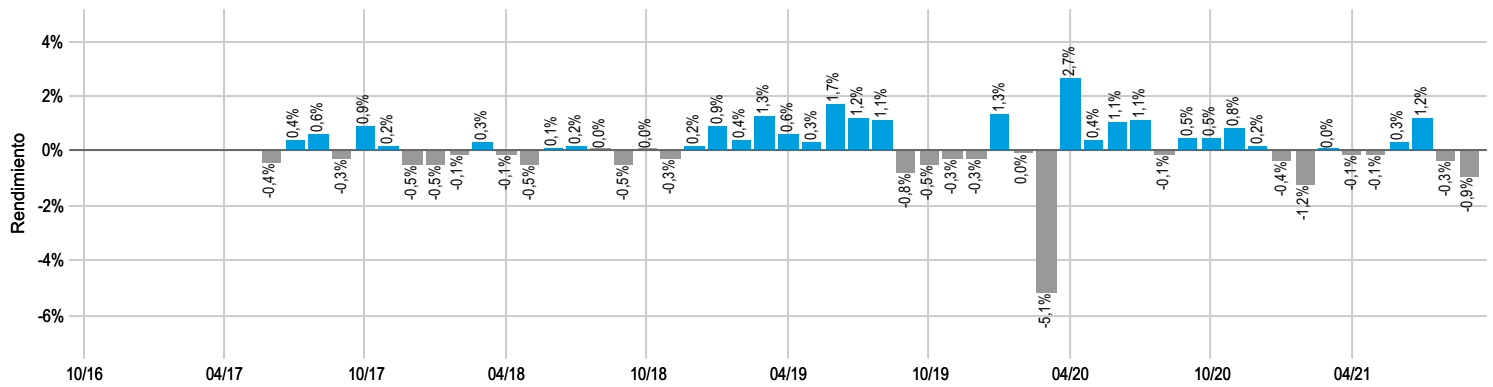
## Instrument

	Poids			Contribution à la durée	
	Fonds	Indice	Diff	Fonds	Indice
Investment Grade	72,0	77,1	-5,1	4,6	4,0
Agence/quasi-gouvernementales	21,0	15,1	5,9	1,6	1,2
Haut rendement	2,5	--	2,5	0,1	--
État	1,9	0,4	1,5	0,3	0,0
Marchés émergents	0,3	1,4	-1,1	0,0	0,1
Titrisées	0,3	6,0	-5,7	0,0	0,3
Produits Dérivés	-9,9	--	-9,9	-0,8	--
Compensation De Produits Dérivés En Liquidité	10,1	--	10,1	--	--
Équivalents de trésorerie	1,3	--	1,3	--	--
Liquidités y compris FFX	0,5	--	0,5	--	--
<b>Total</b>	<b>100,0</b>	<b>100,0</b>	<b>--</b>	<b>5,9</b>	<b>5,7</b>

## Instrument - Contribution à la durée



## Rendements nets mensuels



Rendements nets - Toutes les données de performance sont fournies par Morningstar. Les rendements sont calculés sur la base de l'évolution du cours acheteur (bid-to-bid) et sont exprimés nets de tout autre frais. Les rendements supposent que le revenu est investi pour le contribuable local. Rendements bruts du fonds (si mentionnés) – Les rendements bruts du fonds sont calculés quotidiennement en interne et pondérés dans le temps sur la base des évaluations à la clôture générale avec des flux de trésorerie en début de journée (avant frais). Les rendements relatifs sont calculés sur une base géométrique. Les performances passées ne préjugent pas des résultats futurs. La valeur des investissements et les revenus peuvent évoluer à la hausse comme à la baisse. Toutes les positions reposent sur des évaluations brutes des actifs du portefeuille à la clôture mondiale. Les regroupements de titres, par exemple en secteurs, sont définis en interne à des fins de comparaison uniquement.

## Analyse de risque

	2 ANS		3 ANS	
	Fonds	Indice	Fonds	Indice
Volatilité absolue	4,7	4,9	4,2	4,3
Volatilité relative	1,0	--	1,0	--
Tracking Error	0,5	--	0,4	--
Ratio de Sharpe	0,2	--	0,8	--
Ratio d'information	0,1	--	0,6	--
Bêta	1,0	--	1,0	--
Ratio de Sortino	0,3	--	1,0	--
Alpha Jensen	0,1	--	0,4	--
Alpha annualisé	0,1	--	0,3	--
Alpha	0,0	--	0,0	--
Max Drawdown	-5,1	-5,6	-5,6	-6,0
R <sup>2</sup>	99,1	--	99,0	--

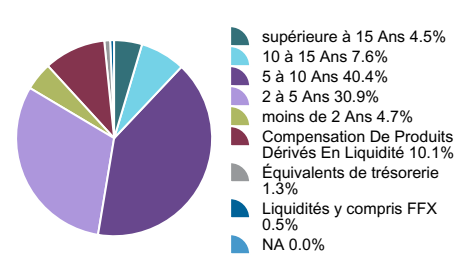
Les calculs de risques ex post reposent sur les rendements bruts mensuels mondiaux.

## Statistiques du portefeuille

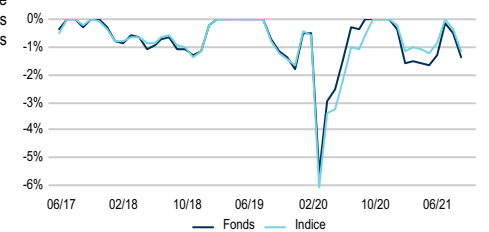
	Fonds	Indice
Duration modifiée	6,0	5,8
Duration effective	5,9	5,7
Taux nominal moyen	1,2	1,4
Rendement actuariel le plus défavorable	0,5	0,2
Notation linéaire	A	A

Les analyses reposent sur les évaluations de cours à la clôture des marchés mise à la disposition de Columbia Threadneedle Investments. Les données des titres sous-jacents peuvent être provisoires ou reposer sur des estimations. Les pondérations de capitalisation boursière intègrent les liquidités disponibles dans le fonds.

## Duration effective



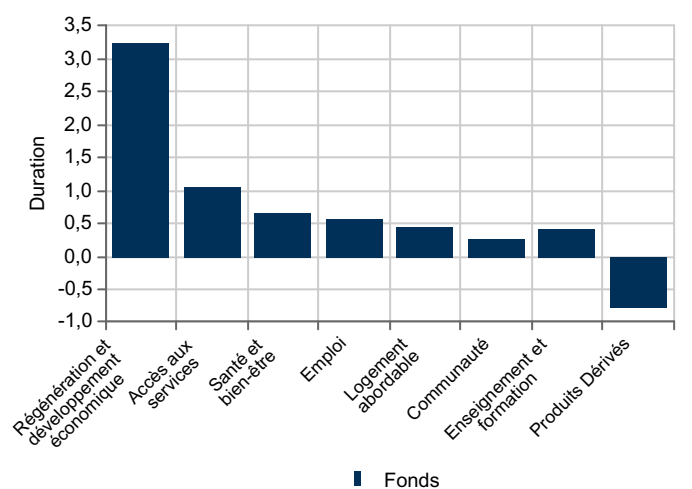
## Drawdown



## Opportunités de développement

	Poids		Contribution à la durée	
	Fonds	Indice	Fonds	Indice
Régénération et développement économique	47,0	--	3,3	--
Accès aux services	19,0	--	1,0	--
Santé et bien-être	12,4	--	0,7	--
Emploi	9,8	--	0,6	--
Logement abordable	4,5	--	0,4	--
Communauté	3,0	--	0,3	--
Enseignement et formation	2,4	--	0,4	--
Produits Dérivés	-9,9	--	-0,8	--
Compensation De Produits Dérivés En Liquidité	10,1	--	--	--
Équivalents de trésorerie	1,3	--	--	--
Liquidités y compris FFX	0,5	--	--	--
<b>Total</b>	<b>100,0</b>	--	<b>5,9</b>	--

## Contribution à la durée



## Catégories d'actions disponibles

Action	Cat.	Dev.	Impôt	OCF	Dates du montant des frais courants	Frais d'entrée	Invest. minimum	la date de lancement	ISIN	SEDOL	BBID	WKN/Valor/CUSIP	Couvertes
AE	Acc	EUR	Gross	0,55%	31/03/21	3,00%	2.500	17/09/20	LU2170387828	BM8QTG2	TESBAEA LX	A2P39P	Aucune
AEP	Inc	EUR	Gross	0,55%	31/03/21	3,00%	2.500	17/09/20	LU2170388040	BM8QTH3	TESBAEP LX	A2P39Q	Aucune
IE	Acc	EUR	Gross	0,40%	31/03/21	0,00%	100.000	23/05/17	LU1589836722	BYQH648	TEUSCIE LX	A2DPC6	Aucune
IEP	Inc	EUR	Gross	0,40%	31/03/21	0,00%	100.000	23/05/17	LU1589837290	BYQH671	TEUSIEP LX	A2DPC9	Aucune
ZE	Acc	EUR	Gross	0,45%	31/03/21	5,00%	1.500.000	23/05/17	LU1589837373	BYQH682	TEUSCZE LX	A2DPDA	Aucune
ZGC	Inc	GBP	Gross	0,45%	31/03/21	5,00%	1.500.000	02/04/20	LU2128402976	BL5MKP2	TESBZGC LX	A2P07S	Oui
ZGH	Acc	GBP	Gross	0,45%	31/03/21	5,00%	1.500.000	02/04/20	LU1589837530	BYQH6B5	TEUSZGH LX	A2DPDC	Oui

La devise de la catégorie d'actions, sauf s'il est précisé qu'il s'agit d'une catégorie d'actions couverte, est un prix converti en utilisant les taux de change au point de valorisation officiel du fonds. Ceci permet d'accéder à une catégorie d'actions dans la devise de votre choix sans réduire votre exposition globale aux devises étrangères. La devise du fonds stipule l'exposition aux devises la plus élevée pour le fonds, sauf si le détail des devises figure dans le tableau des pondérations (en %) en page 2.

### Risques

- La valeur des investissements peut baisser ou augmenter, et les investisseurs peuvent ne pas récupérer la totalité du capital initialement investi.
- Le Fonds vise à investir dans des actifs réputés soutenir et financer des activités et évolutions d'utilité sociale et fait appel à une méthode de notation sociale. Cette stratégie aura une influence sur son exposition à certains émetteurs, secteurs, segments et régions et est susceptible d'avoir des répercussions, positives ou négatives, sur sa performance relative.
- Le Fonds investit dans des titres dont la valeur peut fortement varier si l'émetteur refuse de, ne peut pas ou semble ne pas pouvoir payer.
- Le Fonds détient des actifs qui peuvent s'avérer difficiles à vendre. Le Fonds pourrait avoir à abaisser le prix de vente, à vendre d'autres investissements ou à renoncer à des opportunités d'investissement plus attrayantes.
- La variation des taux d'intérêt peut affecter la valeur du Fonds. En général, la hausse des taux d'intérêt entraîne la chute du prix d'une obligation à taux fixe, et inversement.
- Lorsque des investissements sont réalisés dans des actifs libellés dans de multiples devises, ou dans d'autres devises que la vôtre, la variation des taux de change peut affecter la valeur de ces investissements.
- Les actifs du Fonds peuvent parfois être difficiles à évaluer de manière objective et la valeur réelle peut ne pas être reconnue avant que les actifs ne soient vendus.
- Le Fonds peut recourir à des produits dérivés aux fins de réduire le risque ou de minimiser les coûts de transaction. Ces transactions dérivées peuvent avoir une incidence positive ou négative sur la performance du Fonds. Le Gestionnaire n'a pas l'intention que ce recours à des produits dérivés ait une incidence sur le profil de risque global du Fonds.

### Opportunités

- Un fonds d'investissement social innovant et liquide basant ses décisions d'investissement sur une méthodologie dynamique d'évaluation sociale.
- Le fonds bénéficie des avantages du partenariat entre INCO, un leader de l'évaluation des activités sociales et durables, et Threadneedle Investments, un gestionnaire d'actif bien établi jouissant d'une excellente réputation dans l'investissement tant obligataire que social.
- Répond à la demande croissante des clients d'investissement dans un fonds pouvant produire des effets sociaux positifs, ainsi que des rendements financiers compétitifs.
- Simon Bond a plus de 25 ans d'expérience dans l'investissement dans le crédit d'entreprises et se passionne pour le segment de l'investissement social, après l'avoir analysé et y avoir investi durant de nombreuses années.

## Informations importantes

Réservé à un usage par des Investisseurs professionnels et/ou des types d'investisseurs équivalents dans vos juridictions (à ne pas utiliser avec des clients de détail et à ne pas transmettre à ces derniers). Les résultats passés ne sont pas une indication de performance future. La valeur des investissements et le revenu qui en découle ne sont pas garantis et peuvent évoluer à la hausse comme à la baisse et être affectés par des fluctuations de change. Il se peut dès lors que l'investisseur ne récupère pas sa mise de départ. Le capital investi est exposé au risque.

Threadneedle (Lux) est une société d'investissement à capital variable (« SICAV ») régie par les lois du Grand-Duché de Luxembourg. La SICAV émet, rachète et échange des actions de différentes catégories. La société de gestion de la SICAV est Threadneedle Management Luxembourg S.A., agissant sur conseil de Threadneedle Asset Management Ltd et/ou de conseillers par délégation sélectionnés.

Certains compartiments de la SICAV sont enregistrés en Allemagne, en Autriche, en Belgique, au Danemark, aux Émirats arabes unis, en Espagne, en Finlande, en France, à Hong Kong, en Irlande, en Italie, au Liechtenstein, au Luxembourg, à Macao, en Norvège, aux Pays-Bas, au Portugal, à Singapour, en Suède, en Suisse et au Royaume-Uni. Toutefois, il convient de tenir compte des spécificités de chaque juridiction applicable et certains compartiments et/ou certaines classes d'actions peuvent ne pas être disponibles dans toutes les juridictions. Les actions des Fonds ne peuvent faire l'objet d'une offre de souscription publique dans un autre pays quel qu'il soit et ce document ne doit pas être émis, diffusé ou distribué autrement que dans des circonstances qui ne constituent pas une offre de souscription publique et en conformité avec la législation locale en vigueur.

Le présent document est fourni à titre informatif uniquement et ne constitue en aucun cas une offre ou une sollicitation d'ordre en vue d'acheter ou de vendre un quelconque titre ou tout autre instrument financier, ni une proposition de conseils ou de services d'investissement.

Les souscriptions à un Fonds ne peuvent être effectuées que sur la base du Prospectus en vigueur et du Document d'information clé pour l'investisseur, ainsi que des derniers rapports annuels et semestriels, et des conditions applicables. Veuillez consulter la section « Facteurs de risque » du Prospectus pour prendre connaissance de tous les risques applicables à l'investissement dans un fonds, et en particulier dans le présent Fonds. Les documents autres que les DICI sont disponibles en anglais, français, allemand, portugais, italien, espagnol et néerlandais (pas de Prospectus néerlandais). Les DICI sont disponibles en langues locales. La synthèse des droits des investisseurs est disponible en anglais sur notre site Internet. Les documents peuvent être obtenus gratuitement sur simple demande par écrit auprès de la société de gestion sise au 44, rue de la Vallée, L-2661 Luxembourg, Grand-Duché de Luxembourg, auprès de l'International Financial Data Services (Luxembourg) S.A. sis au 47, avenue John F. Kennedy, L-1855 Luxembourg, Grand-Duché de Luxembourg et/ou à l'adresse [www.columbiathreadneedle.com](http://www.columbiathreadneedle.com).

Threadneedle Management Luxembourg S.A. peut décider de mettre fin aux dispositions prises pour la commercialisation du Fonds. Les positions du portefeuille reposent sur des évaluations des actifs à la clôture mondiale (et non à l'heure de VNI officielle). Le rendement historique reflète les distributions déclarées au cours des 12 derniers mois. Le rendement des distributions reflète le montant qui devrait être distribué au cours des 12 prochains mois. Le rendement sous-jacent reflète le revenu annualisé après déduction des dépenses du fonds. Les rendements indiqués n'incluent pas les éventuels frais initiaux et les investisseurs peuvent être assujettis à l'impôt sur leurs distributions.

Threadneedle Management Luxembourg S.A. enregistrée au Registre de Commerce et des Sociétés (Luxembourg) sous le numéro d'immatriculation B 110242, sise 44, rue de la Vallée, L-2661 Luxembourg, Grand-Duché de Luxembourg.

Columbia Threadneedle Investments est le nom de marque international du groupe de sociétés Columbia et Threadneedle.