

# CT (Lux) European Select

Q2 2024

Dies ist eine Marketing-Anzeige.  
Bitte lesen Sie den Prospekt des OGAW und das BIB, bevor Sie eine endgültige Anlageentscheidung treffen.

This is a marketing communication. Please refer to the prospectus of the OGAW and to the KIID before making any final investment decisions.

# CT (Lux) European Select

## Ziele und wesentliche Risiken

**Ziel** – Der Fonds strebt einen Kapitalzuwachs durch überwiegende Investition in die Aktien von Unternehmen mit Sitz oder überwiegender Geschäftstätigkeit in Kontinentaleuropa an. Hierzu können große, mittlere und kleinere Unternehmen zählen. Es gibt keine besondere sektorale Spezialisierung. Aufgrund dieser Investmentstrategie hat der Fonds auch die Flexibilität, erhebliche Aktien- und Sektorpositionen zu halten, was mit einer höheren Volatilität verbunden sein kann. Der Fonds kann darüber hinaus in andere Wertpapiere investieren (einschließlich festverzinslicher Wertpapiere, sonstiger Aktien und Geldmarktinstrumente).

**Anlagerisiko** – Der Wert von Anlagen kann sowohl steigen als auch fallen und Anleger erhalten unter Umständen nicht den ursprünglich angelegten Betrag zurück.

**Währungsrisiko** – Bei Anlagen in mehreren Währungen oder anderen Währungen als der Heimatwährung des Anlegers können Wechselkursänderungen den Wert der Anlagen beeinflussen.

**Auswirkungen der Portfoliokonzentration** – Der Fonds hat ein konzentriertes Portfolio; das heißt, dass er eine geringe Anzahl verschiedener Anlagen hält bzw. große Positionen in einer relativ kleinen Anzahl von Aktientiteln eingeht. Sollten eine oder mehrere dieser Anlagen an Wert verlieren oder ihre Entwicklung in sonstiger Weise beeinträchtigt werden, so könnte dies deutliche Auswirkungen auf den Fondswert haben.

**Derivate für ein effektives Portfoliomanagement oder zur Absicherung** – Der Fonds kann in Derivate investieren, um das Risiko zu senken oder Transaktionskosten zu minimieren. Derartige Derivatetransaktionen können sich positiv oder negativ auf die Fondsperformance auswirken. Der Manager beabsichtigt nicht, dass sich ein derartiger Einsatz von Derivaten auf das Risikoprofil des Fonds auswirkt.

**Volatilitätsrisiko** – Der Fonds ist aufgrund seiner Portfoliozusammensetzung oder der verwendeten Portfoliomanagement-Techniken in der Regel einem hohen Volatilitätsrisiko ausgesetzt. Das heißt, dass der Wert des Fonds wahrscheinlich häufiger und potenziell stärker als bei anderen Fonds steigen und fallen wird.

## Abschnitt 1

# Columbia Threadneedle Investments

# Columbia Threadneedle Investments

## Globale Präsenz

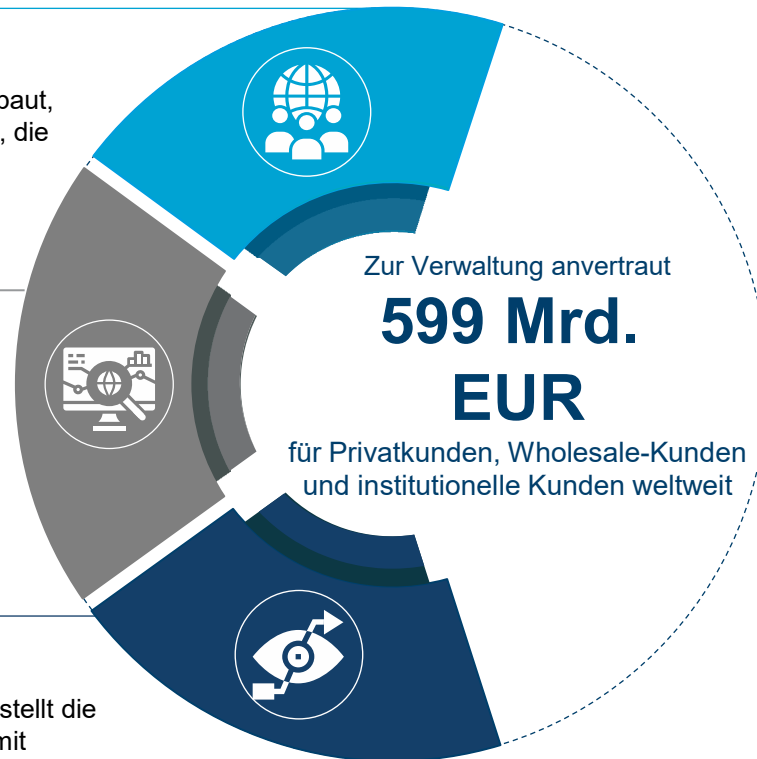
Wir haben ein weltweites Team von über 2.500+ Personen aufgebaut, die miteinander arbeiten, darunter mehr als 650+ Anlageexperten, die alle wichtigen Anlageklassen und Märkte abdecken

## Researchintensität

Hinter jeder Anlage finden Sie firmeneigene, unabhängige Analysen unserer Research-Experten. Die Grundsätze für verantwortungsvolles Anlegen (Responsible Investment, RI) sind von großer Bedeutung und leisten in Verbindung mit unseren firmeneigenen RI-Tools bei Anlageentscheidungen einen wirklichen Mehrwert

## Zukunftsorientiert

Unser unabhängiges Anlageberatungs- und -überwachungsteam stellt die Integrität jeder von uns verwalteten Strategie sicher und arbeitet mit unseren Portfoliomanagern zusammen, um ständige Verbesserungen zu fördern



Quelle: Columbia Threadneedle Investments, Stand: 30. Juni 2024. Alle Daten beziehen sich auf die Columbia Threadneedle Investments- und die BMO GAM-Unternehmensgruppe. Das verwaltete Vermögen schließt Fonds mit externem Fondsmanagement ein, die unter der Verwaltung von Unternehmen der Columbia Threadneedle Investments- und der BMO GAM-Unternehmensgruppe stehen, sowie von diesen Unternehmen mit oder ohne Ermessensspielraum verwaltete Vermögenswerte.

## Abschnitt 2

# Was spricht für europäische Aktien?

# CT (Lux) European Select

## Zahlreiche Chancen für aktive, langfristig ausgerichtete Manager



### **Gut etablierte Geschäftsmodelle**

Langjährige Geschäftsaktivitäten haben dauerhafte und erfolgreiche Geschäftsmodelle mit starken Marken oder Technologien geschaffen.



### **Relativ günstig**

Aufgrund von strukturellen Faktoren sind die Bewertungen im Vergleich zu anderen Anlageklassen attraktiv.



### **Aktive Vermögensverwalter können Wertzuwachs erzielen**

Die Volatilität hat zugenommen. Daraus ergeben sich Chancen für aktive Manager, die sich auf Unternehmen mit überdurchschnittlichem Wachstum über den gesamten Zyklus hinweg konzentrieren.

# CT (Lux) European Select

## Hauptmerkmale



### Auf einen Blick

- Ein europäischer Aktienfonds, der auf qualitativ hochwertige Firmen setzt und versucht, nachhaltig Kursgewinne zu erzielen.
- Der Fonds investiert global, um das Risiko zu streuen und Chancen zu nutzen.



### Ansatz

- Fundamentale Analyse der Unternehmen
- Investiert wird in hochwertige Unternehmen mit Wettbewerbsvorteilen und robusten Geschäftsmodellen



### Team

- Multi-disziplinäres Team mit breiter Erfahrung
- Analysten für alle Marktsektoren
- Durch den Zugang zu globalen Analysen erhalten wir einen einzigartigen Einblick in die Märkte.



### Gründe für eine Anlage

- Seit über 15 Jahren etablierter Investmentansatz
- Qualitätsorientierung bei der Aktienausswahl
- Chance auf starke langfristige Renditen

# CT (Lux) European Select

## Hauptmerkmale

### Fakten und Zahlen

<b>Fondsmanager</b>	Benjamin Moore	<b>Verwaltungsvergütung</b>	1,50%
<b>Vergleichsindex</b>	FTSE World Europe ex UK	<b>Performancegebühr</b>	Nein
<b>Fonds Auflegungsdatum</b>	18.01.2012	<b>Ausgabeaufschlag</b>	5,00%
<b>Fondsmanager seit</b>	April 2019	<b>Rücknahmeabschlag</b>	0,75%
<b>Basiswährung</b>	EUR	<b>Laufende Kosten</b>	1,80%
<b>Fondsvolumen</b>	1.740,9 Mio. EUR	<b>Retail Anteilsklassen/ISIN*</b>	ISIN: LU1868839264 Retail WKN: A2N4WV (EUR / ausschüttend) ISIN: LU0757428197 Retail WKN: A1JVK7 (USD / thesaurierend)
<b>Artikel 8 Fonds</b>	Der Fonds ist kategorisiert als Artikel 8 der EU-Verordnung 2019/2088 über nachhaltigkeitsbezogene Offenlegung im Finanzdienstleistungssektor (SFDR) und fördern ökologische oder soziale Eigenschaften als Ziel.		

Quelle: Columbia Threadneedle Investments, Stand: 30. Juni 2024. Gesamtauswirkungen der Kosten: Kosten können aufgrund von Währungs- und Wechselkursschwankungen steigen oder sinken, sollten Kosten in einer anderen Währung als Ihrer Landeswährung ausgewiesen werden. Die laufenden Kosten (OCF), Rücknahmegebühren und Transaktionskosten zeigen den Prozentsatz, der von Ihren erwarteten Erträgen abgezogen werden kann. Die OCF basiert in der Regel auf den Aufwendungen des letzten Geschäftsjahres und umfasst Kosten wie die jährliche Verwaltungsgebühr und Betriebskosten des Fonds. Die angezeigten Transaktionskosten basieren auf einem Drei-Jahres-Durchschnitt und werden auf der Grundlage der Zahlen aus dem Jahresbericht und dem Konto berechnet. Bei Fonds, die weniger als 3 Jahre alt sind, basieren die Transaktionskosten auf Proxy- und Ist-Kosten. Alle Transaktionskosten beziehen sich auf den Stichtag 31.12.2022. Zusätzliche Vertriebs-, Depot - oder Vermittlungsgebühren sind möglicherweise nicht enthalten. In einigen Fällen kann der OCF auf einer Schätzung zukünftiger Kosten beruhen. Eine genauere Aufschlüsselung finden Sie unter [www.columbiathreadneedle.com/fees](http://www.columbiathreadneedle.com/fees).

\*weitere Anteilsklassen erhältlich



# Abschnitt 3

## Philosophie, Team, Prozess

# Investment Ansatz

Unser Engagement für den **Kundenerfolg** baut auf unserem deutlich differenzierten **Investmentansatz** auf, der auf vier Säulen basiert:



## GLOBALE PERSPEKTIVE

### Makro Sicht

Große Reichweite ermöglicht Verständnis für wirtschaftliche, soziale und politische Trends

### Mikro Sicht

Tiefe Präsenz in lokalen Märkten und starke Beziehungen zu Unternehmen

### Andauernde Kollaboration

Austausch von Erkenntnissen und Ideen von Analysten und Portfoliomanagern über Anlageklassen und Sektoren hinweg



## RESEARCH INTENSITÄT

### Unabhängiges Research

Eigene Analysten und Researcher, die unabhängiges Research betreiben

### Daten und Technologie

Big Data, Analytik und Augmented Intelligence verwandeln Informationen in zukunftsweisende Erkenntnisse



## RESPONSIBLE INVESTMENT

### Fokussiertes Research

Versucht, gut geführte Unternehmen zu identifizieren, die in die Zukunft blicken und besser positioniert sind, um Risiken und Herausforderungen zu bewältigen und eine nachhaltige Performance und langfristige Wertschöpfung zu erzielen



## STETIGE VERBESSERUNG

### Autonom

Investmentteams kultivieren und setzen die besten Ideen um

### Analysen

Die Investitionsaufsicht hilft sicherzustellen, dass die Investitionsteams einen konsistenten Ansatz einhalten und unbeabsichtigte Risiken vermeiden

### Rechenschaftspflicht

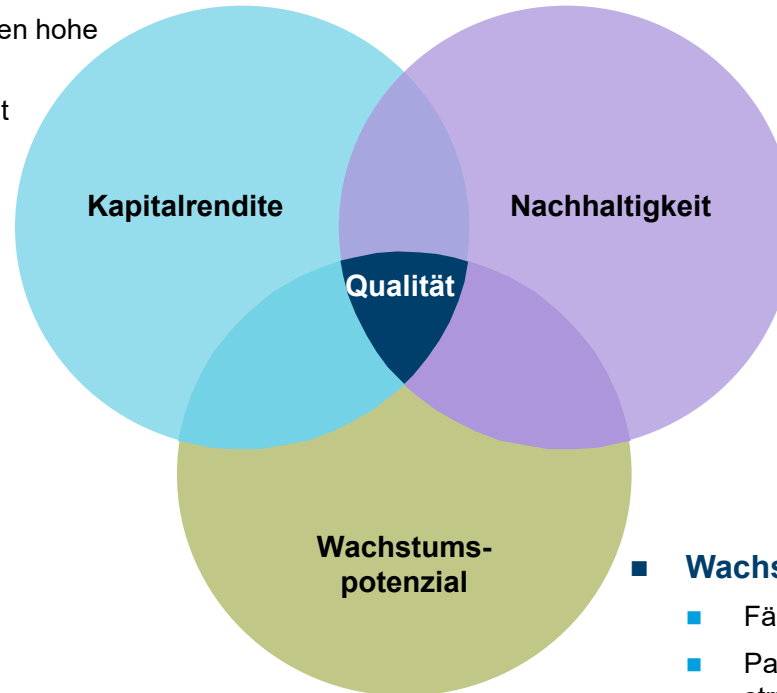
Unabhängige Überwachung bewertet Stärken, Schwächen und Chancen

# Investmentphilosophie

## Was wir meinen, wenn wir von „Qualität“ sprechen

### ■ Rendite auf das investierte Kapital

- Wie erwirtschaftet das Unternehmen hohe Renditen?
- Margenprofil und Anlagenintensität
- Zur Wachstumsfinanzierung benötigtes Kapital



### ■ Nachhaltigkeit

- Stärke der Wettbewerbsposition in 5-10 Jahren
- ESG-Erwägungen<sup>1</sup>
- Die fünf Wettbewerbskräfte von Porter

### ■ Wachstumspotenzial

- Fähigkeit, Kapital renditestark wiederanzulegen
- Partizipation an einem langfristigen strukturellen Trend
- Ist der Markt gesättigt / befindet er sich in einem strukturellen Niedergang?

<sup>1</sup> ESG steht für die englischen Wörter "Environmental, social and governance", was zu deutsch bedeutet "Umwelt, Soziales und Unternehmensführung".

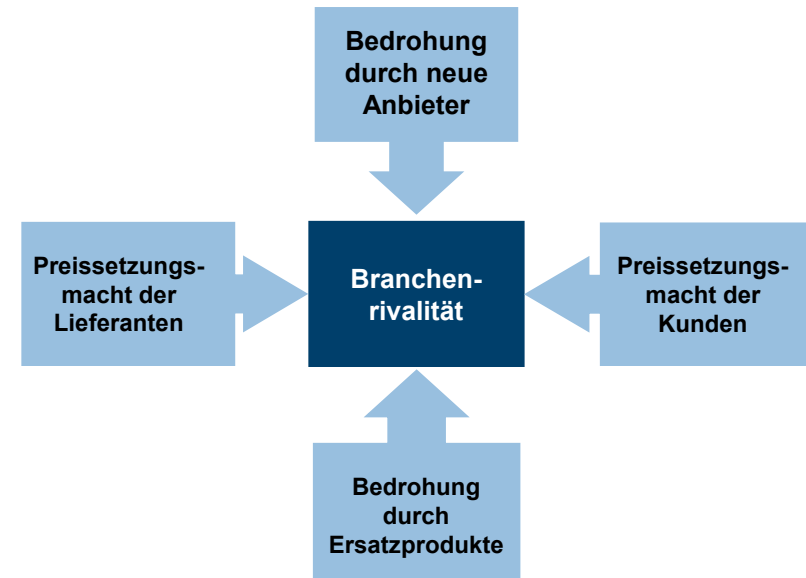
# Wie wir außergewöhnliche Unternehmen identifizieren

## Nachhaltiger Wettbewerbsvorteil

### Identifizierung von Wettbewerbsvorteilen



### Verständnis der Branchenstruktur



# Unsere Expertise in europäischen Aktienanlagen

## Ein führender Experte für europäische Aktienanlagen

- 41,1 Mrd. € AuM<sup>1</sup> über alle Portfolios<sup>2</sup>

## Fundierte Expertise

- 40-köpfiges europäisches Aktienteam<sup>3</sup>
- Durchschnittlich 19 Jahre Investmenterfahrung
- Enge Zusammenarbeit über alle Anlageklassen hinweg
- Eigenes Risikomanagement

## Klare, konsequent angewandte Anlagephilosophie

- Aktienselektion als wesentliche Ertragsquelle
- Kultur der Kooperation und Debatte

Quelle: Columbia Threadneedle Investments, Stand: 30.06.2024

<sup>1</sup> AuM steht für "Assets under Management" und ist eine Kennzahl für das verwaltete Vermögen

<sup>2</sup> AuM ohne extern gemanagte Portfolios und einschließlich des UK-spezifischen Anlagevermögens von 21,3 Mrd. €.

<sup>3</sup> Einschließlich 21 Investmentprofis für UK (Stand: 31.12.2022)

# Investmentprozess

## Umsetzung

### Kaufdisziplin

- Positionsgröße abhängig von Bewertungserwägungen und Überzeugung
- Positionen konkurrieren permanent um Kapital

### Verkaufdisziplin

- Bewertung
- Einbußen bei Wettbewerbsvorteilen
- Änderung unserer Einschätzungen des Branchenausblicks
- Wettbewerb um Kapital
- Marktkapitalisierung

### CT (Lux) European Select

<b>Referenzindex</b>	FTSE World Europe x UK
----------------------	------------------------

<b>Erwarteter Tracking Error*</b>	<10%
-----------------------------------	------

<b>Typische Aktiengewichtungen</b>	Maximum 5% aktiv
------------------------------------	------------------

<b>Typische Branchengewichtungen</b>	Uneingeschränkt
--------------------------------------	-----------------

<b>Regionale Gewichtung</b>	Europa ex UK
-----------------------------	--------------

<b>Anzahl der Positionen</b>	30–50
------------------------------	-------

Quelle: Columbia Threadneedle Investments.

\*\*Tracking Error (ex-ante): Die Differenz zwischen der voraussichtlichen Wertentwicklung einer aktiv verwalteten Anlage und dem Betrag, der voraussichtlich durch die Abbildung des Index erwirtschaftet wird (kann positiv oder negativ sein). Ex-ante bezieht sich dabei auf die prognostizierten Erträge gegenüber den tatsächlichen Erträgen.

# Top 10 Positionen

## 48% des Portfolios

Unternehmen	Beschreibung	Portfolio (%)	Index (%) <sup>1</sup>	Aktiv (%)
<b>Novo Nordisk</b>	Gesundheit	6,8	5,1	1,7
<b>ASML</b>	Technologie	6,3	4,7	1,6
<b>SAP</b>	Technologie	5,3	2,6	2,7
<b>ASM International</b>	Technologie	4,9	0,4	4,5
<b>Schneider Electric</b>	Industrie	4,8	1,5	3,4
<b>Munich Re</b>	Finanzen	4,7	0,8	3,9
<b>LVMH</b>	Nicht-zyklische Konsumgüter	4,5	2,2	2,3
<b>Saint Gobain</b>	Industrie	4,1	0,4	3,6
<b>Hannover Re</b>	Finanzen	3,4	0,2	3,3
<b>Richemont</b>	Nicht-zyklische Konsumgüter	3,0	1,0	2,1
<b>Total</b>		<b>47,8</b>	<b>18,7</b>	<b>29,1</b>

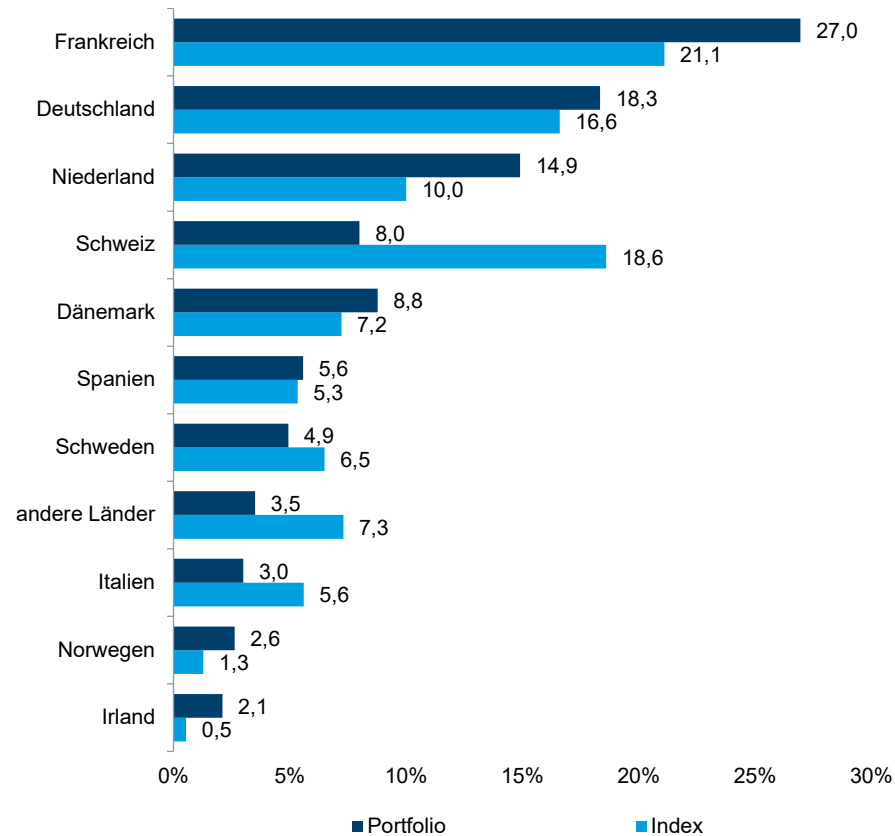
Quelle: Columbia Threadneedle Investments, Stand: 30. Juni 2024. (1) FTSE World Europe ex UK.

Der Fonds ist ein aktiv verwaltetes Portfolio. Bestände, Sektorgewichtungen, Allokationen und Leverage können gegebenenfalls nach dem Ermessen des Anlageverwalters ohne Vorankündigung geändert werden. Die Angaben dienen lediglich der Information und sind nicht als Anlageempfehlung oder -beratung zu verstehen. Investitionen sind mit Risiken verbunden, und nicht alle Anlageideen sind für alle Anleger geeignet.

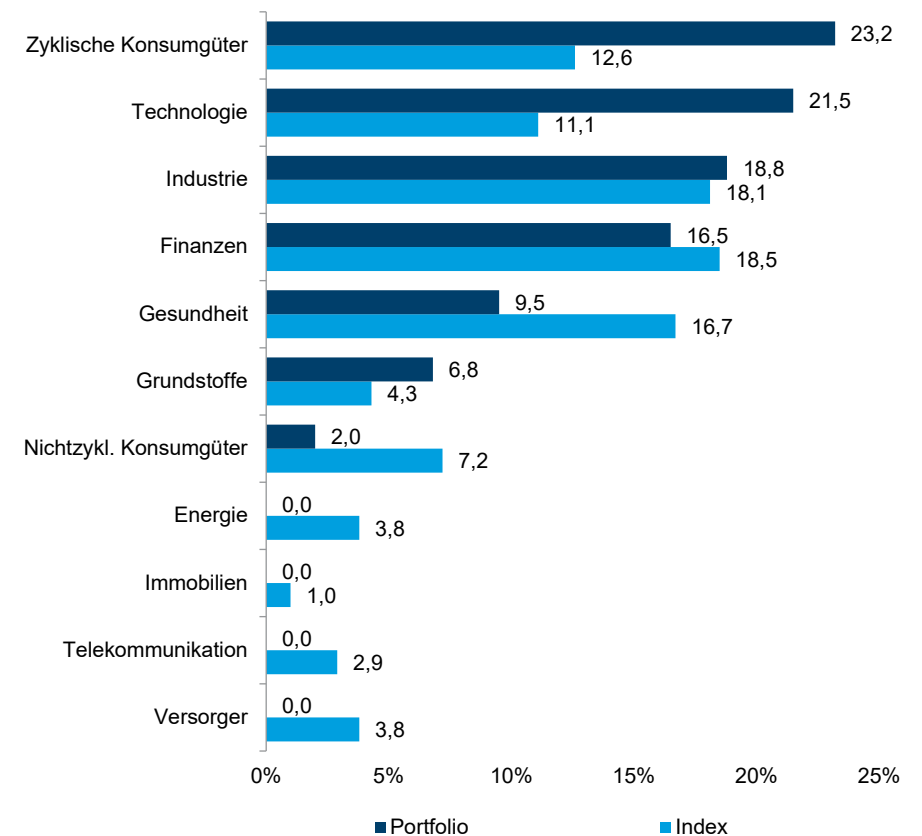
# CT (Lux) European Select

## Länder- und Regionalgewichtungen

### Ländergewichtung nach Domizil



### Branchengewichtung



Source: Columbia Threadneedle Investments, Stand 30.Juni 2024

Benchmark ist der FTSE World Europe ex UK Index. Kassenbestand nicht ausgewiesen. Exklusive Barmittel in Höhe von -0,1%.



## Abschnitt 4

# Performance & Zusammenfassung

# Performance

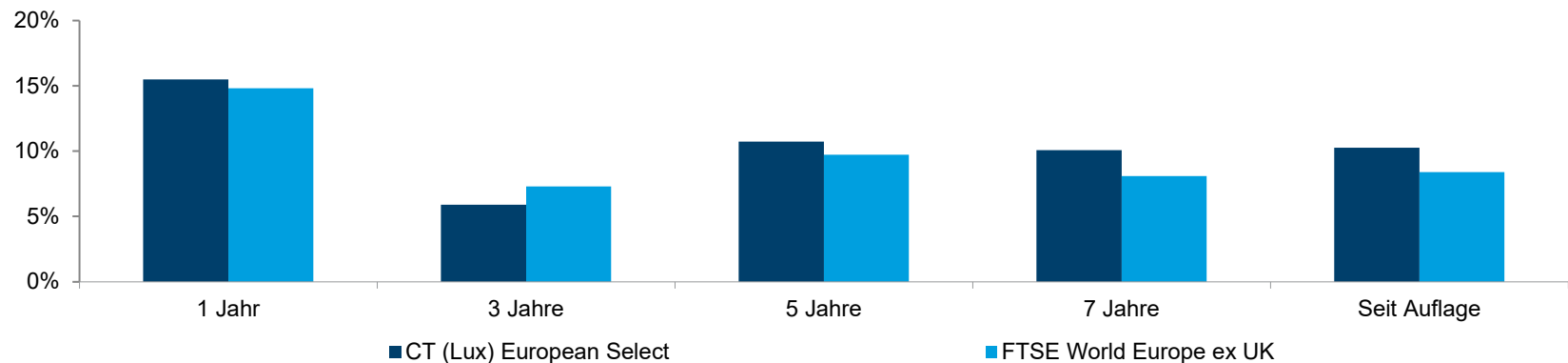
## Langjährige Outperformance

Die frühere Wertentwicklung lässt nicht auf zukünftige Renditen schließen.

### Bruttoperformance im Kalenderjahr

per 30. Juni	YTD 2024	2023	2022	2021	2020	2019	2018	2017	2016	2015	2014
<b>CT (Lux) European Select</b>	+11,2%	+23,2%	-21,1%	+27,6%	+10,9%	+35,9%	-10,6%	+15,9%	-2,9%	+18,1%	+12,3%
FTSE World Europe ex UK	+9,5%	+18,4%	-12,0%	+25,2%	+2,8%	+27,6%	-10,5%	+13,0%	+3,3%	+10,9%	+7,4%
<b>Outperformance<sup>1</sup></b>	<b>+1,5%</b>	<b>+4,0%</b>	<b>-10,3%</b>	<b>+2,0%</b>	<b>+7,8%</b>	<b>+6,5%</b>	<b>-0,1%</b>	<b>+2,5%</b>	<b>-6,0%</b>	<b>+6,5%</b>	<b>+4,6%</b>

### Annualisierte Bruttoperformance



<b>Outperformance<sup>1</sup></b>	<b>+0,6%</b>	<b>-1,3%</b>	<b>+0,9%</b>	<b>+1,8%</b>	<b>+1,7%</b>
-----------------------------------	--------------	--------------	--------------	--------------	--------------

Quelle: Columbia Threadneedle Investments, Stand: 30. Juni 2024. Alle Daten sind in EUR angegeben. Die Bruttorenditen der Fonds sind zeitgewichtete Renditen ohne Provisionen, Transaktionskosten und nicht rückforderbare Steuern auf Dividenden, Zinsen und Kapitalgewinne, wobei die Preise der Anlagen entweder auf der Basis des zuletzt gehandelten Kurses oder des Geldkurses ermittelt werden. Die Cashflows werden zum Tagesende berücksichtigt und schließen Eintritts- und Austrittskosten aus. Die Indexrenditen beinhalten Kapitalgewinne und gehen von der Wiederanlage aller Erträge aus. Der Index enthält keine Gebühren oder Kosten und Sie können nicht direkt in ihn investieren. Die Rendite Ihrer Anlage kann sich aufgrund von Währungsschwankungen ändern, wenn Ihre Anlage in einer anderen Währung erfolgt als der, die bei der Berechnung der bisherigen Wertentwicklung verwendet wurde.

# Abschnitt 5

## Aktienbeispiele

# ASM International

## Wettbewerbsvorteil – immaterielle Vermögenswerte + Netzwerkeffekt



### Anlagethese



- Hersteller von Anlagen zur Halbleiterherstellung
- Ein weltweit führendes Unternehmen im Bereich fortschrittlicher Beschichtungstechnologie
- Direkter Nutznießer der wachsenden Nachfrage, Anwendung und Einführung von KI
- Strategische Partnerschaften mit ihren Kunden

### Fünf-Kräfte-Modell von Porter



### + Wachstum

- Halbleiterausgabe spending
- Mooresche Gesetz (fortlaufender Übergang zur Lower-Node Technologie)
- Marktanteilsgewinne in Speichermedien

# Ryanair

## Wettbewerbsvorteil – Kostenvorteil



### Anlagethese



- Hochwertige Billigfluggesellschaft. Das Unternehmen verfügt über eine außergewöhnlich starke Bilanz
- Kapazität und Reisevolumen wachsen im Vergleich zum Vor-Covid-Niveau weiter
- Kostenvorteil gegenüber Wettbewerbern – halten Margen konstant und begrenzen gleichzeitig die Kosten für Kunden
- Moderne Flotte im Vergleich zu Wettbewerbern – effizientere Flugzeuge mit niedrigeren Emissionswerten

### Fünf-Kräfte-Modell von Porter



- + Wachstum**
- Marktanteil wächst weiter – Billiganbieter
  - Nutznießer des wachsenden Reiseaufkommens

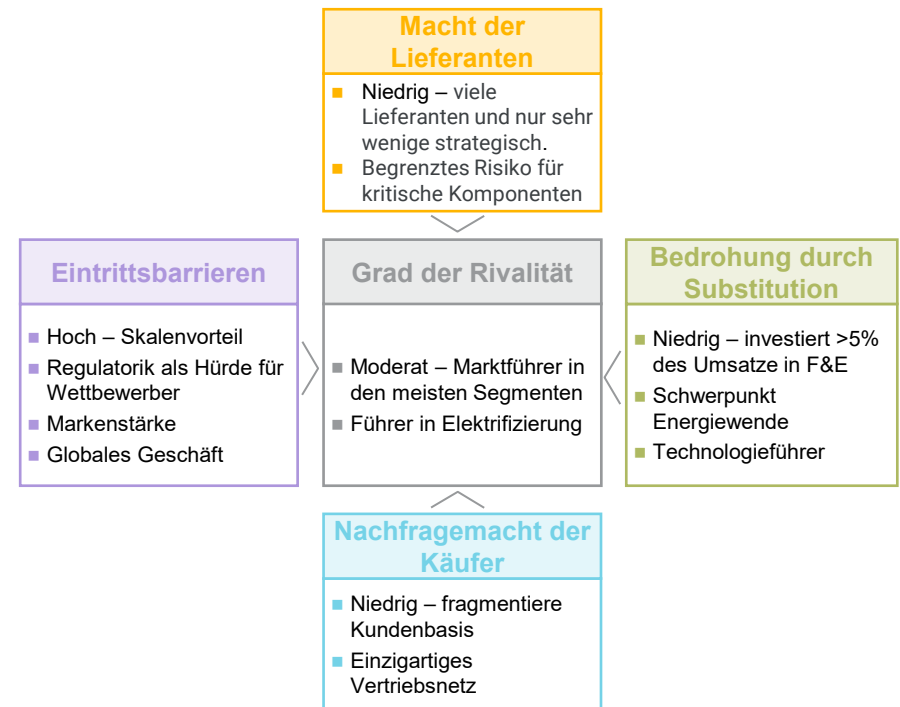
# Schneider Electric

## Wettbewerbsvorteil – optimale Betriebsgröße



- Marktführer in den meisten Geschäftsbereichen
  - Globaler Marktanteil >15%
  - Unternehmen ist ~50% größer als Mitbewerber auf dem Elektrifizierungsmarkt
  - >80% der Absatzes in Segmenten, in denen Schneider global auf 1 oder 2 ist
- Vorreiter bei der Energiewende – Schwerpunkt auf neuen Komponenten mit geringerem Ressourcenverbrauch und niedrigeren Emissionen
- Einzigartiges Vertriebsnetz in Märkten mit hohen Markteintrittsbarrieren
- Zweistelliges EPS-Wachstum

### Fünf-Kräfte-Modell von Porter



**+ Wachstum** ■ Engagement in Rechenzentren

# Biografie



## **BENJAMIN MOORE** Portfolio Manager

Benjamin Moore ist Portfoliomanager im europäischen Aktienteam und seit April 2019 Co-Manager der Threadneedle European Select-Strategie. Benjamin kam 2015 als Aktienanalyst zum europäischen Aktienteam, wo er für das Research von europäischen Small-Cap-Unternehmen verantwortlich war. In dieser Rolle war er auch stellvertretender Portfoliomanager der Threadneedle European Smaller Companies-Strategie.

Vor seinem Eintritt in das Unternehmen war Benjamin sechs Jahre bei Goldman Sachs tätig, wo er als Analyst für Aktienanalysen im europäischen Mid-Cap-Team für Unternehmen aus verschiedenen Branchen tätig war.

Benjamin hat einen MA in Kunstgeschichte der Universität Cambridge und studierte Musik an der Universität der Künste in Berlin. Er ist außerdem Chartered Financial Analyst.

# Biografie



## **FRANCIS ELLISON** Client Portfolio Manager

Francis Ellison ist Client Portfolio Manager. Er ist seit 2007 beim Unternehmen und dafür verantwortlich, bestehende und potenzielle Kunden sowie Berater und andere Intermediäre mit detaillierten Informationen zu den Kompetenzen und Anlageeinschätzungen des Unternehmens zu versorgen, vor allem im Bereich Aktien Europa.

Ellison begann seine Karriere im Finanzsektor als Fondsmanager, zunächst bei MIM Britannia und dann bei Kleinwort Benson Investment Management. 1992 wechselte er als Managing Director zu Bank of Ireland Asset Management (UK). Nach einer fünfjährigen Tätigkeit als Head of Institutional Sales and Client Servicing bei Jupiter Asset Management von 2000 bis 2005 ging Ellison als Head of UK Institutional Sales zu SEI.

Francis Ellison hat einen Abschluss in Rechtswissenschaften von der Durham University und spricht Deutsch, Französisch und Italienisch.





Sollten Sie Fragen haben, wenden Sie sich gerne an unsere Ansprechpartner für Vertriebspartner, Makler-Pools, unabhängige Vermögensverwalter, Privatbanken und Family Offices.



**Benno Kriews**

Sales Director IFAs, Pools,  
Platforms, DPM and FoF


 + 49 69 297 299 41


 [benno.kriews@columbiathreadneedle.com](mailto:benno.kriews@columbiathreadneedle.com)



**Max Schulze**

Sales Director, Private Banks,  
Family Offices and Foundations

 +49 69 297 299 77

 [max.schulze@columbiathreadneedle.com](mailto:max.schulze@columbiathreadneedle.com)

# Wichtige Informationen

Für Werbezwecke.

Dieses Dokument wird in Österreich, Deutschland und der Schweiz von Columbia Threadneedle Investments herausgegeben und ist ausschließlich für Marketing- und Informationszwecke bestimmt.

Der Fonds ist ein Teilfonds von Columbia Threadneedle (Lux) I, ein in Luxemburg gegründete Investmentgesellschaft mit variablem Kapital ("SICAV"), von Threadneedle Management Luxembourg S.A. verwaltet.

Der aktuelle Verkaufsprospekt der SICAV, die aktuellen Basisinformationsblätter und die Zusammenfassung der Anlegerrechte sind in englischer Sprache und/oder in Deutsch (sofern verfügbar) bei der Verwaltungsgesellschaft Threadneedle Management Luxembourg S.A., International Financial Data Services (Luxembourg) S.A., bei Ihrem Finanzberater und/oder auf unserer Website [www.columbiathreadneedle.de](http://www.columbiathreadneedle.de) erhältlich. Threadneedle Management Luxembourg S.A. kann beschließen, die für die Vermarktung des Fonds getroffenen Vorkehrungen aufzuheben. Die Berechnung der Wertentwicklung erfolgt nach der BVI (Bundesverband Investment und Asset Management) Methode.

Diese Dokumente sind in der Schweiz beim Schweizer Vertreter und Zahlstelle CACEIS Investor Services Bank S.A. erhältlich. Esch-sur-Alzette, Zweigniederlassung Zürich, Bleicherweg 7, CH 8027 Zürich.

Der Fonds ist nach Artikel 8 der EU-Verordnung 2019/2088 über nachhaltigkeitsbezogene Angaben im Finanzdienstleistungssektor (Offenlegungsverordnung) als Fonds eingestuft, der ökologische oder soziale Merkmale fördert. Bei der Entscheidung, in den beworbenen Fonds zu investieren, sollten alle Eigenschaften oder Ziele des beworbenen Fonds berücksichtigt werden, wie sie in seinem Prospekt beschrieben sind. [columbiathreadneedle.com](http://columbiathreadneedle.com).

Dieses Material ist nicht als Angebot, Aufforderung, Anlageberatung oder Empfehlung zu verstehen. Diese Mitteilung ist zum Zeitpunkt ihrer Veröffentlichung gültig und kann ohne vorherige Ankündigung geändert werden. Informationen aus externen Quellen werden als zuverlässig erachtet, es wird jedoch keine Garantie für ihre Richtigkeit oder Vollständigkeit übernommen.

Diese Dokumente sind in der Schweiz beim Schweizer Vertreter und Zahlstelle CACEIS Investor Services Bank S.A. erhältlich. Esch-sur-Alzette, Zweigniederlassung Zürich, Bleicherweg 7, CH 8027 Zürich.

Im EWR: Herausgegeben von Threadneedle Management Luxembourg S.A., eingetragen beim Registre de Commerce et des Sociétés (Luxemburg), Registernummer B 110242 und/oder von Columbia Threadneedle Netherlands B.V., die von der niederländischen Finanzmarktaufsicht (AFM) beaufsichtigt wird, unter der Registernummer 08068841.

© 2024 Columbia Threadneedle Investments. Columbia Threadneedle Investments ist der globale Markenname der Columbia- und Threadneedle-Unternehmensgruppe.