

# Threadneedle (Lux) Global Focus

Q2 2023

Dies ist eine Marketing-Anzeige.  
Bitte lesen Sie den Prospekt des OGAW und das BIB, bevor Sie eine endgültige Anlageentscheidung treffen.

# Threadneedle (Lux) Global Focus

## Ziele und wesentliche Risiken

**Ziel** – Ziel des Fonds ist es, das von Ihnen angelegte Kapital zu vermehren. Der Fonds investiert mindestens zwei Drittel seines Vermögens in Anteile von Unternehmen weltweit. Der Fonds kann in Industrie- und Schwellenmärkten anlegen. Der Anlageansatz des Fonds bedeutet, dass er im Vergleich zu anderen Fonds typischerweise eine geringe Anzahl von Anlagen halten wird. Der Fonds zielt darauf ab, den Wert Ihrer Anlage langfristig zu steigern. Er ist bestrebt, die Wertentwicklung des MSCI All Countries World Index nach Abzug der Gebühren zu übertreffen.

**Anlagerisiko** – Der Wert von Anlagen kann sowohl steigen als auch fallen und Anleger erhalten unter Umständen nicht den ursprünglich angelegten Betrag zurück.

**Währungsrisiko** – Wenn Anlagen in Vermögenswerten getätigt werden, die auf mehrere Währungen lauten, können sich Wechselkursänderungen auf den Wert der Anlagen auswirken.

**Auswirkungen der Portfoliokonzentration** – Der Fonds hat ein konzentriertes Portfolio; das heißt, dass er eine geringe Anzahl verschiedener Anlagen hält bzw. große Positionen in einer relativ kleinen Anzahl von Aktientiteln einget. Sollten eine oder mehrere dieser Anlagen an Wert verlieren oder ihre Entwicklung in sonstiger Weise beeinträchtigt werden, so könnte dies deutliche Auswirkungen auf den Fondswert haben.

**Derivate für ein effektives Portfoliomanagement oder zur Absicherung** – Der Fonds kann in Derivate investieren, um das Risiko zu senken oder Transaktionskosten zu minimieren. Derartige Derivatetransaktionen können sich positiv oder negativ auf die Fondsperformance auswirken. Der Manager beabsichtigt nicht, dass sich ein derartiger Einsatz von Derivaten auf das Risikoprofil des Fonds auswirkt.

**Hohes Volatilitätsrisiko** – Aufgrund seiner Portfoliozusammensetzung oder der verwendeten Portfolioverwaltungstechniken ist der Fonds typischerweise einem hohen Volatilitätsrisiko ausgesetzt. Das bedeutet, dass der Wert des Fonds häufiger und stärker steigen oder fallen kann, als es bei anderen Fonds der Fall ist.

## Abschnitt 1

# Columbia Threadneedle Investments

# Columbia Threadneedle Investments

## Globale Präsenz

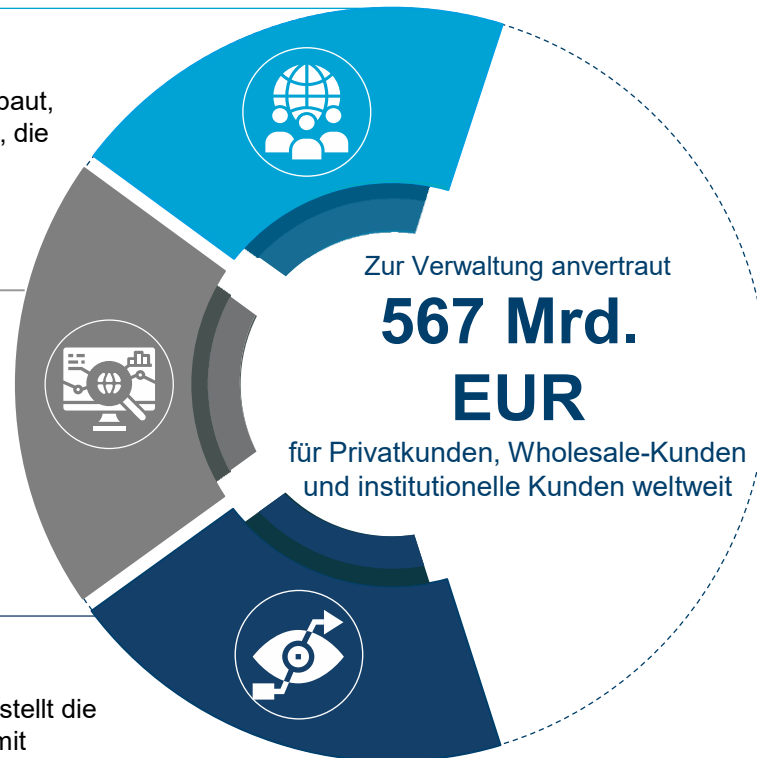
Wir haben ein weltweites Team von über 2.500+ Personen aufgebaut, die miteinander arbeiten, darunter mehr als 650+ Anlageexperten, die alle wichtigen Anlageklassen und Märkte abdecken

## Researchintensität

Hinter jeder Anlage finden Sie firmeneigene, unabhängige Analysen unserer Research-Experten. Die Grundsätze für verantwortungsvolles Anlegen (Responsible Investment, RI) sind von großer Bedeutung und leisten in Verbindung mit unseren firmeneigenen RI-Tools bei Anlageentscheidungen einen wirklichen Mehrwert

## Zukunftsorientiert

Unser unabhängiges Anlageberatungs- und -überwachungsteam stellt die Integrität jeder von uns verwalteten Strategie sicher und arbeitet mit unseren Portfoliomanagern zusammen, um ständige Verbesserungen zu fördern



Quelle: Columbia Threadneedle Investments, Stand: 30.06.2023. Alle Daten beziehen sich auf die Columbia Threadneedle Investments- und die BMO GAM-Unternehmensgruppe. Das verwaltete Vermögen schließt Fonds mit externem Fondsmanagement ein, die unter der Verwaltung von Unternehmen der Columbia Threadneedle Investments- und der BMO GAM-Unternehmensgruppe stehen, sowie von diesen Unternehmen mit oder ohne Ermessensspielraum verwaltete Vermögenswerte.

## Abschnitt 2

### Was spricht für globale Aktien?

## An den globalen Aktienmärkten gibt es zahlreiche Chancen für aktive Manager, die bereit sind, sich längerfristig zu engagieren



### Vorteile eines breiten und chancenreichen Anlagespektrums

Dank des globalen Anlagespektrums können Fondsmanager die für sie besten Anlagemöglichkeiten auswählen, ohne dabei von regionalen Grenzen beschränkt zu werden.



### Zugang zum Potenzial von Schwellenländern

Globale Aktien können vom Wachstumspotenzial von Industrie- und Schwellenländern profitieren.



### Aktive Vermögensverwalter gut für Wertzuwachs aufgestellt

Aktive Manager können ihren Investoren langfristig einen Mehrwert bieten. Durch die Identifizierung und Selektion von Gesellschaften kann langfristig und nachhaltig Wachstum erzielt und Risiko reduziert werden.

# Threadneedle (Lux) Global Focus

## Hauptmerkmale



### Auf einen Blick

- Der Fond setzt auf qualitativ hochwertige Firmen und versucht nachhaltig Kursgewinne zu erzielen.
- Der Fonds investiert global, um das Risiko zu streuen und Chancen zu nutzen.



### Analyse der Unternehmen

- Fundamentale Analyse der Unternehmen
- Investiert wird in hochwertige Unternehmen mit Wettbewerbsvorteilen und robusten Geschäftsmodellen



### Team

- Multi-disziplinäres Team mit breiter Erfahrung
- Analysten für alle Marktsektoren
- Durch den Zugang zu globalen Analysen erhalten wir einen einzigartigen Einblick in die Märkte



### Gründe für eine Anlage

- Seit über 15 Jahren etablierter Investmentansatz
- Qualitätsorientierung bei der Aktienauswahl
- Chance auf starke langfristige Renditen

# Threadneedle (Lux) Global Focus

## Hauptmerkmale

Der Fonds ist nach Artikel 8 der EU-Verordnung 2019/2088 über nachhaltigkeitsbezogene Angaben im Finanzdienstleistungssektor (Offenlegungsverordnung) als Fonds eingestuft, der ökologische oder soziale Merkmale fördert.

### Fakten und Zahlen

<b>Fondsmanager</b>	David Dudding	<b>Verwaltungsvergütung</b>	1,50%
<b>Vergleichsindex</b>	MSCI ACWI	<b>Performancegebühr</b>	Nein
<b>Fonds Auflegungsdatum</b>	31.03.93	<b>Ausgabeaufschlag</b>	5,00%
<b>Fondsmanager seit</b>	April 2013	<b>Rücknahmeabschlag</b>	0,00%
<b>Basiswährung</b>	USD	<b>Laufende Kosten</b>	1,70%
		<b>Transaktionskosten</b>	0,75%
<b>Fondsvolumen</b>	2.017,3 Mio EUR	<b>Retail Anteilsklassen*</b>	ISIN: LU1433070262 EUR WKN: A2ALW9 – (ausschüttend) ISIN: LU0757431068 EUR WKN: A1JVL0 – (thesaurierend)

Quelle: Columbia Threadneedle Investments, Stand: 30.06.2023. Gesamtauswirkungen der Kosten: Kosten können aufgrund von Währungs- und Wechselkursschwankungen steigen oder sinken, sollten Kosten in einer anderen Währung als Ihrer Landeswährung ausgewiesen werden. Die laufenden Kosten (OCF), Rücknahmegebühren und Transaktionskosten zeigen den Prozentsatz, der von Ihren erwarteten Erträgen abgezogen werden kann. Die OCF basiert in der Regel auf den Aufwendungen des letzten Geschäftsjahres und umfasst Kosten wie die jährliche Verwaltungsgebühr und Betriebskosten des Fonds. Die angezeigten Transaktionskosten basieren auf einem Drei-Jahres-Durchschnitt und werden auf der Grundlage der Zahlen aus dem Jahresbericht und dem Konto berechnet. Bei Fonds, die weniger als 3 Jahre alt sind, basieren die Transaktionskosten auf Proxy- und Ist-Kosten. Alle Transaktionskosten beziehen sich auf den Stichtag [31/03/2023]. Zusätzliche Vertriebs-, Depot - oder Vermittlungsgebühren sind möglicherweise nicht enthalten. In einigen Fällen kann der OCF auf einer Schätzung zukünftiger Kosten beruhen. Eine genauere Aufschlüsselung finden Sie unter [www.columbiathreadneedle.com/fees](http://www.columbiathreadneedle.com/fees).

\*weitere Anteilsklassen erhältlich

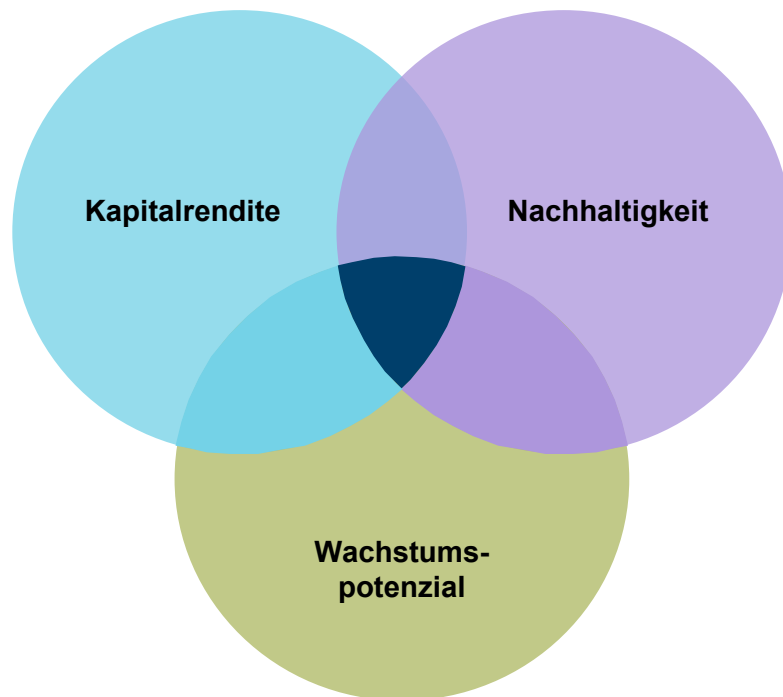


# Abschnitt 3

## Philosophie, Team, Prozess

# Investmentphilosophie

## Fokus auf Qualität



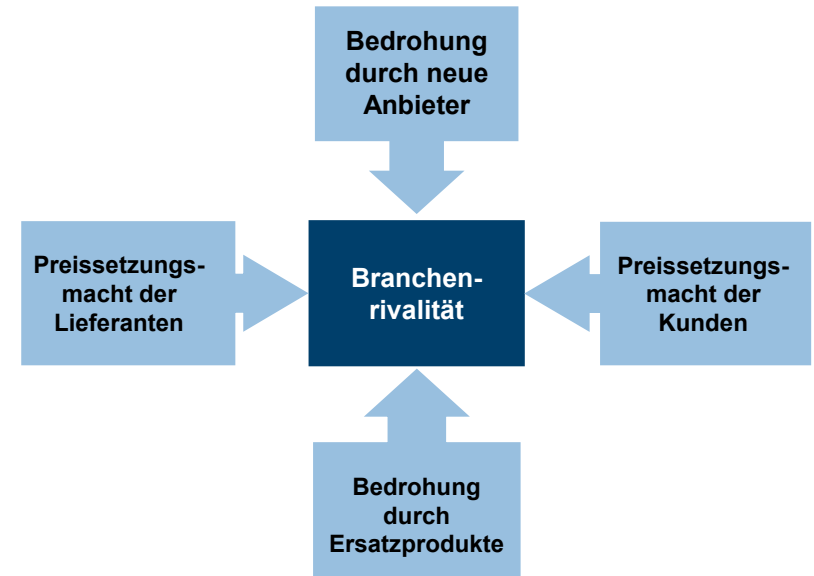
### Wir glauben:

---

- Der Markt geht davon aus, dass sich die Renditen im Durchschnitt umkehren, was häufig dazu führt, dass Qualitätsunternehmen mit einem Abschlag auf ihren inneren Wert gehandelt werden.
- Unternehmen mit einem etablierten bzw. sich verbessernden Wettbewerbsvorteil können ihre Renditen länger aufrechterhalten bzw. steigern, als der Markt annimmt.
- Wenn wir eine langfristige Perspektive einnehmen und uns auf die Nachhaltigkeit des Wettbewerbsvorteils konzentrieren, können wir diese Ineffizienz ausnutzen.

# Research und Debatte

## Die Vorteile eines Unternehmens erkennen



### Wettbewerbsvorteil

- Quelle und Nachhaltigkeit
- Etabliert und/oder sich verbessernd
- 20 - 30% der Kandidaten werden sich bessern
- Alle Unternehmen weisen mind. einen auf

### Branchenstruktur

- Porter's 5 Forces zur Bewertung der Wettbewerbsintensität
- Bevorzugung konsolidierter/konsolidierender Branchen
- Auswirkungen von Regulierung und säkularen Themen

### ESG

- Integriert im Research und Prozess
- Bestimmt die Unternehmensqualität
- Risikobemessung
- Aktives Engagement

# Global Equities Team

## Schwerpunkt: Ideenfindung, Portfoliomanagement und Analyse

<b>Neil Robson</b> Head of Global Equities 36 Jahre Erfahrung	<b>Jamie Jenkins</b> Head of Global ESG Equities 25 Jahre Erfahrung <i>Healthcare, Industrials</i>	<b>David Dudding</b> Portfolio Manager 23 Jahre Erfahrung <i>Cons. Staples, Healthcare</i>	<b>Simon Haines</b> Portfolio Manager 23 Jahre Erfahrung <i>Materials, Industrials, Japan</i>
<b>Pauline Grange</b> Portfolio Manager 22 Jahre Erfahrung <i>Energy, Utilities, Comm. Servs., Technology</i>	<b>Jonathan Crown</b> Portfolio Manager 21 Jahre Erfahrung <i>Financials, Comm. Servs.</i>	<b>Claire Franklin</b> Portfolio Manager 19 Jahre Erfahrung <i>Cons. Staples, Cons. Disc., Emerging Markets</i>	<b>Georgina Hellyer</b> Portfolio Manager 16 Jahre Erfahrung <i>Energy, Utilities, Materials</i>
<b>Alex Lee</b> Portfolio Manager 15 Jahre Erfahrung <i>Technology, Japan</i>	<b>Nick Henderson</b> Portfolio Manager 14 Jahre Erfahrung <i>Technology, Industrials</i>	<b>Scott Woods</b> Portfolio Manager 9 Jahre Erfahrung <i>Small Cap</i>	<b>Harry Waight</b> Portfolio Manager 9 Jahre Erfahrung <i>Cons. Disc., Comm. Servs., Japan</i>
<b>Charlotte Friedrichs</b> Portfolio Manager 7 Jahre Erfahrung <i>Small Cap</i>	<b>Laura Wood</b> Portfolio Manager 11 Jahre Erfahrung <i>Energy, Utilities, Healthcare</i>	<b>Nitisha Bosamia</b> Analyst 9 Jahre Erfahrung <i>Cons. Staples, Cons. Disc.</i>	<b>Stephen Hollis</b> Analyst 36 Jahre Erfahrung <i>Technology</i>
<b>Andy Penman</b> Analyst 30 Jahre Erfahrung <i>Financials, Materials</i>	<b>Alex Beavis</b> Analyst 6 Jahre Erfahrung <i>Small Cap</i>	<b>Charlotte Burrows</b> Analyst 3 Jahre Erfahrung <i>Healthcare, Industrials</i>	<b>Andrew Harvie</b> Client Portfolio Manager 19 Jahre Erfahrung
<b>Clare Allen</b> Product Specialist* 10 Jahre Erfahrung	<b>Bronwyn Curran</b> Client Portfolio Analyst 4 Jahre Erfahrung	<b>Marc Denney</b> Fund Managers' Assistant 16 Jahre Erfahrung	<b>Javier Mantuano</b> Fund Managers' Assistant 15 Jahre Erfahrung

\* Doppelfunktion mit Responsible Investment. Stand 30. Juni 2023.

# Threadneedle (Lux) Global Focus Überblick

## Wer wir sind



**David  
Dudding**

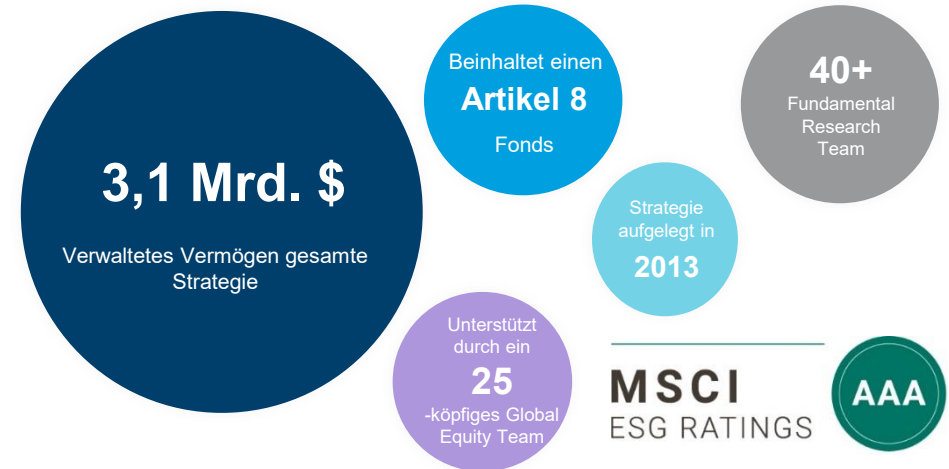
Leitender Portfolio Manager



**Alex Lee**

Stellv. Portfolio Manager

## Der Fonds auf einem Blick



## Hauptmerkmale

Ein echter "go anywhere"-Ansatz, der weltweit in die besten Anlageideen investiert

Nutzung des Fachwissens sehr erfolgreicher regionaler Aktien-, Grundlagenforschungs- und RI-Teams

Aufbau eines unbeschränkten, konzentrierten Bottom-Up Portfolios

# Investmentprozess

## Umsetzung

### Portfoliokonstruktion

- Die alleinige Verantwortung liegt beim Fondsmanager
- Positionsgröße bestimmt durch:
  - Wertsteigerungspotenzial
  - Stabilität des Geschäftsmodells, der Branchenallokationen und der regionalen Allokationen
- Aktien werden aus folgenden Gründen verkauft:
  - Einbußen bei Wettbewerbsvorteilen
  - Änderung unserer Einschätzungen des Branchenausblicks
  - Unattraktive Bewertung im Vergleich zum Kursziel
  - Attraktivere Alternativen identifiziert

### Portfoliomerkmale

Threadneedle (Lux) Global Focus	
<b>Referenzindex</b>	MSCI AC World
<b>Tracking Error<sup>1</sup></b>	4-10%
<b>Typische Anzahl an Positionen</b>	30-50
<b>Aktengewichtung</b>	Maximal 5% aktiv
<b>Länder- / Branchenexposure</b>	Uneingeschränkt
<b>Portfolio Turnover Ratio<sup>2</sup></b>	<50% p.a. (Käufe & Verkäufe)

Quelle: Columbia Threadneedle Investments. Bei den oben beschriebenen Fondsmerkmalen handelt es sich um interne Richtlinien (und nicht um Begrenzungen und Kontrollen). Sie sind nicht Teil des Anlageziels und der Anlagestrategie des Fonds und können in Zukunft ohne Vorankündigung geändert werden.

<sup>1</sup>Der Tracking Error ist ein Maß für die Abweichung der Wertentwicklung eines Investmentfonds von seiner Benchmark.

<sup>2</sup>Die Portfolio Turnover Ratio (besser: Portfolio Turnover Rate, Abkürzung: PTR) gibt an, wie viele Transaktionen auf Basis einer meistens jährlichen Berechnung im Vermögen eines Investmentfonds oder eines Wertpapierportfolios vorgenommen wurden

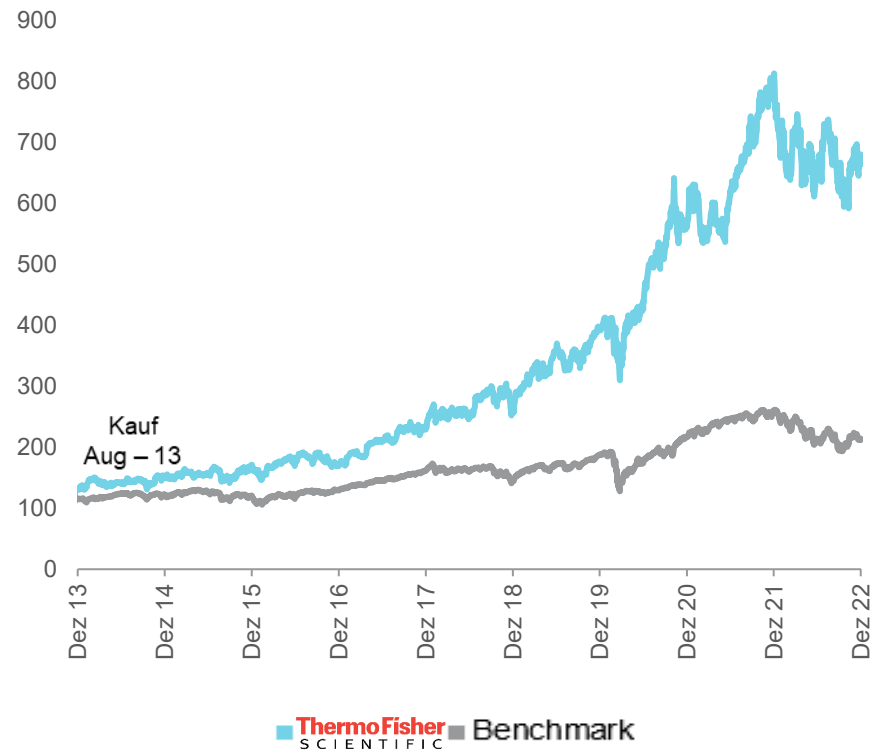
# Aktienbeispiel: ThermoFisher

## Biowissenschaftsunternehmen

Die Wertentwicklung in der Vergangenheit sagt nichts über zukünftige Erträge aus.

### Performance im Vergleich zum MSCI ACWI

**ThermoFisher**  
SCIENTIFIC



### Wettbewerbsvorteile

- Dominante Größe in der Branche
- Internationale Präsenz
- Starker Ruf bei Innovation und pharmazeutischen Dienstleistungen
- Branchenführende Marke

### Fundamentaldaten

- Starke, konstante Bruttomargen zwischen 45-50%
- Eigenkapitalrendite<sup>1</sup> (ROE) steigt von Jahr zu Jahr

### Wachstumstreiber

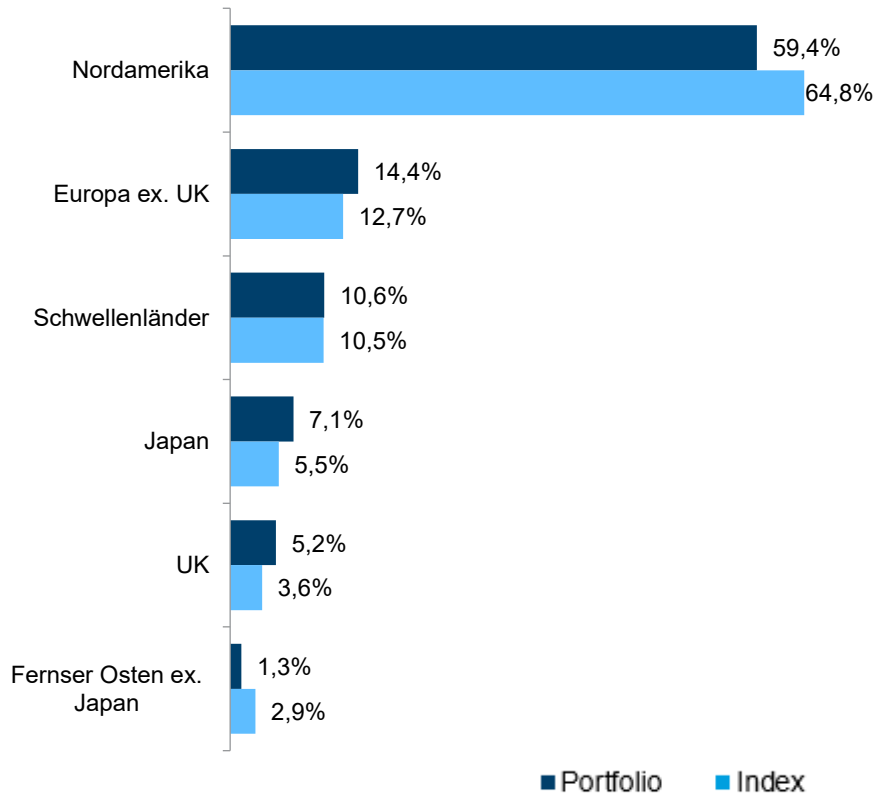
- Steigende Nachfrage nach Biopharmazeutika und Genomik
- Wachsende Präsenz in Schwellenländern

Quelle: Columbia Threadneedle Investments, Bloomberg, Stand: 31. Dezember 2022. Alle geistigen Eigentumsrechte an den Marken und Logos, die in dieser Folie dargestellt sind, sind den jeweiligen Eigentümern vorbehalten. Die Erwähnung bestimmter Aktien oder Anleihen ist nicht als Empfehlung zum Handeln zu verstehen. Zu Illustrationszwecken. Der Index ist nicht käuflich.

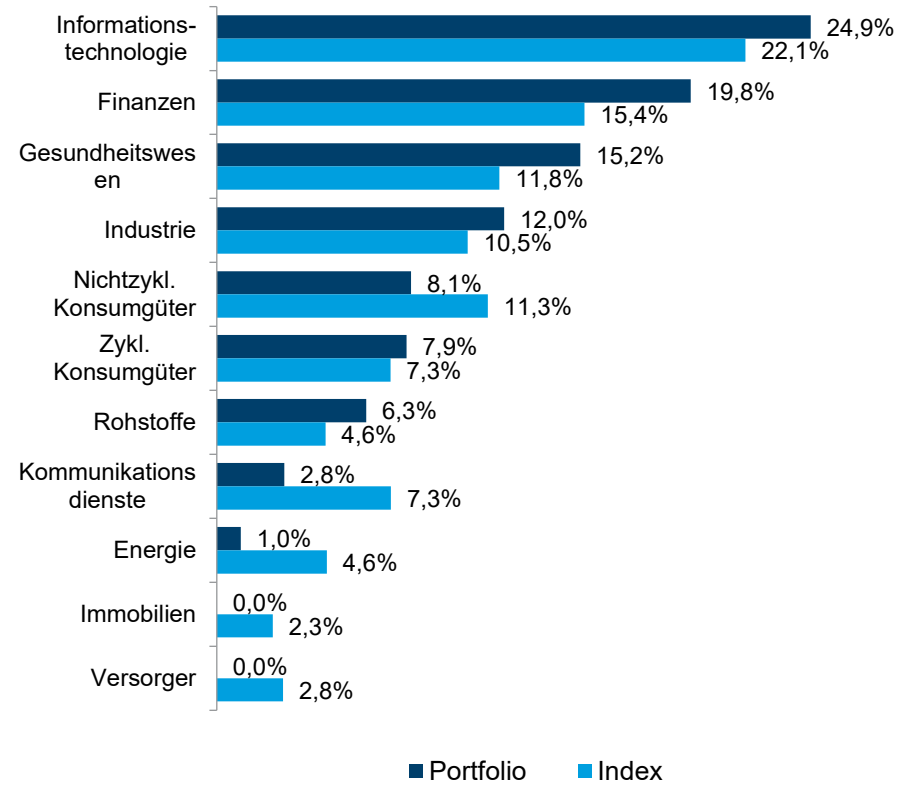
# Threadneedle (Lux) Global Focus

## Regionale Gewichtung und Branchengewichtung

### Regionale Gewichtung nach Domizil



### Branchengewichtung





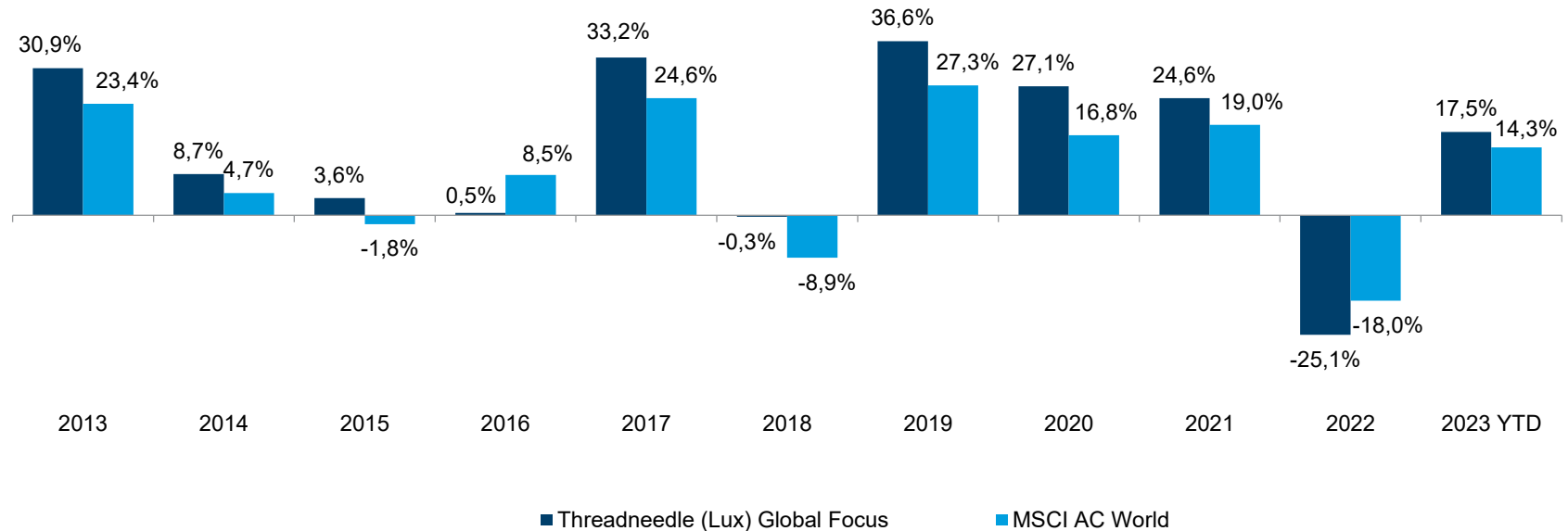
## Abschnitt 4

# Performance & Zusammenfassung

# Threadneedle (Lux) Global Focus

## Wertentwicklung nach Kalenderjahren

**Die frühere Wertentwicklung lässt nicht auf zukünftige Renditen schließen.**



<b>Outperformance</b>	<b>+6.1%</b>	<b>+3.8%</b>	<b>+5.5%</b>	<b>-7.4%</b>	<b>+6.9%</b>	<b>+9.5%</b>	<b>+7.3%</b>	<b>+8.8%</b>	<b>+4.7%</b>	<b>-8.7%</b>
-----------------------	--------------	--------------	--------------	--------------	--------------	--------------	--------------	--------------	--------------	--------------

Quelle: Columbia Threadneedle Investments, Stand 30.06.2023. Alle Daten beziehen sich auf die Anteilklasse ISIN: LU0061474960, WKN: 974979. Die Wertentwicklung wird nach BVI Methode dargestellt. Die BVI Methode berücksichtigt alle auf Fondsebene anfallenden Kosten (laufenden Kosten). Die beim Kunden anfallenden Kosten wirken sich negativ auf die Wertentwicklung der Anlage aus. Zusätzliche Kosten, die sich auf die Wertentwicklung auswirken, z.B. Depotgebühren, Rücknahmegebühr, Umtauschgebühren sowie etwaige Steuern, können variieren und daher in der Darstellung nicht berücksichtigt werden. Renditen können aufgrund von Währungsschwankungen steigen oder sinken, wenn Ihre Anlage in einer anderen Währung erfolgt als der, die bei der Berechnung der vergangenen Wertentwicklung verwendet wurde.

Angaben zur Indexrendite dienen ausschließlich der Veranschaulichung. Bei Indexrenditen werden keine Gebühren oder sonstige Ausgaben berücksichtigt. Indizes werden nicht aktiv verwaltet, und Direktanlagen in einen Index sind nicht möglich. Einzelheiten zu relevanten Fondsänderungen finden Sie im Dokument "Wichtige Fondsänderungen" auf der Website

<https://www.columbiathreadneedle.de/de/ret/our-funds/wichtige-fondsanderungen/>

# Threadneedle (Lux) Global Focus Auszeichnungen & Ratings



Quelle: Morningstar, datiert 30/06/23. © 2023 Morningstar, Inc. Alle Rechte vorbehalten. Die hierin enthaltenen Informationen: (1) sind für Morningstar und/oder ihre Inhalte-Anbieter urheberrechtlich geschützt;(2) dürfen nicht vervielfältigt oder verbreitet werden; und (3) deren Richtigkeit, Vollständigkeit oder Aktualität wird nicht garantiert. Weder Morningstar noch deren Inhalte-Anbieter sind verantwortlich für etwaige Schäden oder Verluste, die aus der Verwendung dieser Informationen entstehen. Die Wertentwicklung in der Vergangenheit ist keine Garantie für zukünftige Ergebnisse. Ausführlichere Informationen über das Morningstar Rating, einschließlich seiner Methodik, finden Sie unter:

[http://corporate.morningstar.com/US/documents/MethodologyDocuments/MethodologyPapers/MorningstarFundRating\\_Methodology.pdf](http://corporate.morningstar.com/US/documents/MethodologyDocuments/MethodologyPapers/MorningstarFundRating_Methodology.pdf)

Quelle: Scope Analysis, 30/06/23.

# Kurzvita



## DAVID DUDDING

Senior Portfolio Manager

David Dudding ist Senior Portfolio Manager bei Columbia Threadneedle Investments und Lead Portfolio Manager der Global Focus Strategie sowie Co-Manager der European Select Strategie. Er kam 1999 als Aktienanalyst zum Unternehmen und betreute anschließend bis Dezember 2012 zehn Jahre lang die European Smaller Companies Strategie.

Dudding war zuvor bei John Swire and Sons in Hongkong tätig sowie als Finanzjournalist beim Investors Chronicle.

**Er hat einen BA-Abschluss in Neuerer Geschichte und einen Master-Abschluss in Europäischer Politik von der Universität Oxford. Außerdem ist er Chartered Financial Analyst und Mitglied der CFA Society of the UK.**

# Kurzvita



## ALEX LEE

Portfolio Manager

Alex Lee kam 2016 als Fondsmanager und Mitglied des Japan Desk zum Unternehmen und unterstützte das Global Equity Team bei der Ideengenerierung und Analyse japanischer Unternehmen aus allen Sektoren. Er ist aktuell stellvertretender Manager der Threadneedle Global Focus Strategie und Lead Manager mehrerer Einzelmandate für japanische Aktien.

Vor seinem Eintritt in das Unternehmen war Lee Senior Fund Manager bei Canada Life Investments, wo er den Japan-Fonds managte und das Management der US- und Global-Fonds unterstützte.

**Alex Lee hat einen BSc-Abschluss in Volkswirtschaftslehre von der London School of Economics. Außerdem ist er zertifizierter Chartered Financial Analyst.**

## Sollten Sie Fragen haben, wenden Sie sich gerne an unseren Ansprechpartner für Sparkassen und Genossenschaftsbanken



**Jesco Schwarz**

Head of Regional Banks  
Sparkassen und Genossenschaftsbanken

**Threadneedle Management Luxembourg S.A.  
(Germany Branch)**

Marienforum  
Mainzer Landstraße 1  
60329 Frankfurt am Main

Tel: +49 69 297 299 12  
Mobil: +49 151 111 508 42  
Fax: +49 69 297 299 99

Email: [Jesco.Schwarz@columbiathreadneedle.com](mailto:Jesco.Schwarz@columbiathreadneedle.com)

# Wichtige Informationen

Threadneedle (Lux) ist eine in Luxemburg gegründete Investmentgesellschaft mit variablem Kapital ("SICAV"), von Threadneedle Management Luxembourg S.A. verwaltet.

Dieses Material ist nicht als Angebot, Aufforderung, Anlageberatung oder Empfehlung zu verstehen. Diese Mitteilung ist zum Zeitpunkt ihrer Veröffentlichung gültig und kann ohne vorherige Ankündigung geändert werden. Informationen aus externen Quellen werden als zuverlässig erachtet, es wird jedoch keine Garantie für ihre Richtigkeit oder Vollständigkeit übernommen.

Der aktuelle Verkaufsprospekt der SICAV, die aktuellen Basisinformationsblätter und die Zusammenfassung der Anlegerrechte sind in englischer Sprache und/oder in Deutsch (sofern verfügbar) bei der Verwaltungsgesellschaft Threadneedle Management Luxembourg S.A., International Financial Data Services (Luxembourg) S.A., bei Ihrem Finanzberater und/oder auf unserer Website [www.columbiathreadneedle.de](http://www.columbiathreadneedle.de) erhältlich.

Threadneedle Management Luxembourg S.A. kann beschließen, die für die Vermarktung des Fonds getroffenen Vorkehrungen aufzuheben.

Die Berechnung der Wertentwicklung erfolgt nach der BVI (Bundesverband Investment und Asset Management) Methode.

Diese Präsentation und ihr Inhalt sind vertraulich und urheberrechtlich geschützt. Die in dieser Präsentation enthaltenen Informationen sind ausschließlich für die Teilnehmer der Präsentation bestimmt. Sie dürfen ohne ausdrückliche schriftliche Genehmigung von Unternehmen der Columbia Threadneedle Investments Gruppe in keiner Form vervielfältigt oder an Dritte weitergegeben werden. Diese Präsentation ist Eigentum der Columbia Threadneedle Investments Unternehmen und muss auf Anfrage zurückgegeben werden.

Herausgegeben von Threadneedle Management Luxembourg S.A., eingetragen beim Registre de Commerce et des Sociétés (Luxemburg), Registernummer B 110242, 44 rue de la Vallée, L-2661 Luxemburg, Großherzogtum Luxemburg.

**Columbia Threadneedle Investments ist der globale Markenname der Columbia- und Threadneedle-Unternehmensgruppe.**