

# CT (Lux) European Smaller Companies

Q2 2024

Beraterpräsentation

Dies ist eine Marketing-Anzeige.  
Bitte lesen Sie den Prospekt des OGAW und das BIB, bevor Sie eine endgültige Anlageentscheidung treffen

# CT (Lux) European Smaller Companies

## Ziele und wesentliche Risiken

**Anlageziel** – Der Fonds zielt darauf ab, den Wert Ihrer Anlage langfristig zu steigern. Der Fonds investiert mindestens zwei Drittel seines Vermögens in Anteile von kleineren Unternehmen in Kontinentaleuropa oder von Unternehmen, die dort eine wesentliche Geschäftstätigkeit ausüben. Da er in kleinere Unternehmen investiert, wählt der Fonds vornehmlich Anteile von Unternehmen, die kleiner sind als die führenden 225 Unternehmen im EMIX Smaller European Companies Ex UK Index. Der Fonds investiert dauerhaft mindestens 75 % seines Vermögens in Aktien des Europäischen Wirtschaftsraums und ist daher in Frankreich für den Aktiensparplan (Plan d'Epargne en Actions, PEA) zugelassen.

**Anlagerisiko** – Der Wert von Anlagen kann sowohl steigen als auch fallen und Anleger erhalten unter Umständen nicht den ursprünglich angelegten Betrag zurück.

**Währungsrisiko** – Bei Anlagen in mehreren Währungen oder anderen Währungen als der Heimatwährung des Anlegers können Wechselkursänderungen den Wert der Anlagen beeinflussen.

**Liquiditätsrisiko** – Der Fonds hält Anlagewerte, die schwer zu veräußern sein können. Unter Umständen muss das Portfolio den Verkaufspreis senken, ein anderes Investment verkaufen oder eine attraktivere Anlagechance vernachlässigen.

**Derivate für ein effektives Portfoliomanagement oder zur Absicherung** – Der Fonds kann in Derivate investieren, um das Risiko zu senken oder Transaktionskosten zu minimieren. Derartige Derivatetransaktionen können sich positiv oder negativ auf die Fondsp performance auswirken. Der Manager beabsichtigt nicht, dass sich ein derartiger Einsatz von Derivaten auf das Risikoprofil des Fonds auswirkt.

**Volatilitätsrisiko** – Der Fonds ist aufgrund seiner Portfoliozusammensetzung oder der verwendeten Portfoliomanagement-Techniken in der Regel einem hohen Volatilitätsrisiko ausgesetzt. Das heißt, dass der Wert des Fonds wahrscheinlich häufiger und potenziell stärker als bei anderen Fonds steigen und fallen wird.

# Abschnitt 1

## Columbia Threadneedle Investments

# Columbia Threadneedle Investments

## Globale Präsenz

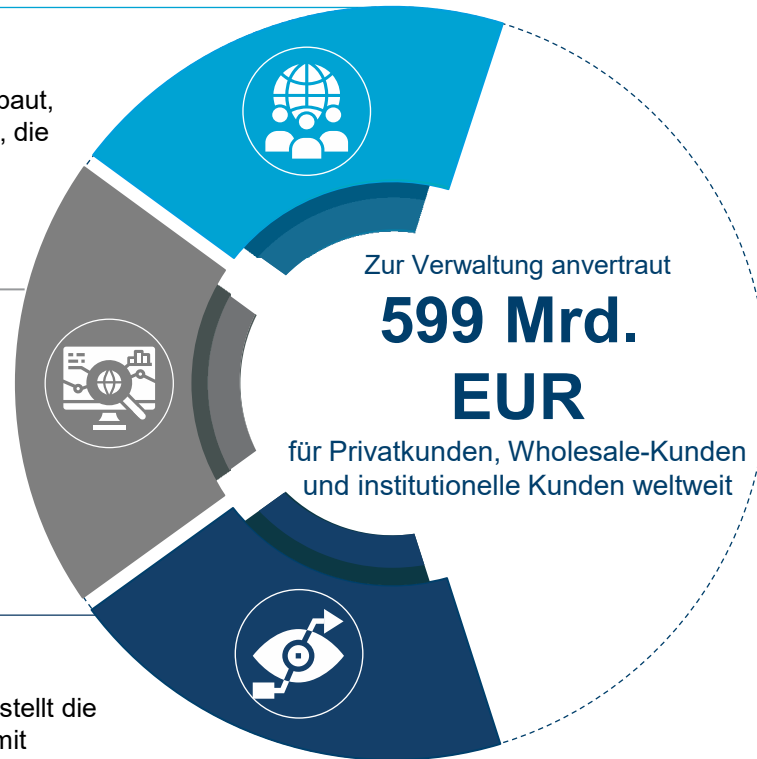
Wir haben ein weltweites Team von über 2.500+ Personen aufgebaut, die miteinander arbeiten, darunter mehr als 650+ Anlageexperten, die alle wichtigen Anlageklassen und Märkte abdecken

## Researchintensität

Hinter jeder Anlage finden Sie firmeneigene, unabhängige Analysen unserer Research-Experten. Die Grundsätze für verantwortungsvolles Anlegen (Responsible Investment, RI) sind von großer Bedeutung und leisten in Verbindung mit unseren firmeneigenen RI-Tools bei Anlageentscheidungen einen wirklichen Mehrwert

## Zukunftsorientiert

Unser unabhängiges Anlageberatungs- und -überwachungsteam stellt die Integrität jeder von uns verwalteten Strategie sicher und arbeitet mit unseren Portfoliomanagern zusammen, um ständige Verbesserungen zu fördern



Quelle: Columbia Threadneedle Investments, Stand: 30.06.2024. Alle Daten beziehen sich auf die Columbia Threadneedle Investments- und die BMO GAM-Unternehmensgruppe. Das verwaltete Vermögen schließt Fonds mit externem Fondsmanagement ein, die unter der Verwaltung von Unternehmen der Columbia Threadneedle Investments- und der BMO GAM-Unternehmensgruppe stehen, sowie von diesen Unternehmen mit oder ohne Ermessensspielraum verwaltete Vermögenswerte.

## Abschnitt 2

# Unsere Kompetenz bei europäischen Nebenwerten

# CT (Lux) European Smaller Companies Überblick

## Portfolio Management Team



**Mine Tezgul**

Leitende Portfolio Managerin



**Philip Dicken**

Stellv. Portfolio Manager



**Quang Le**

Europäischer Small Cap Analyst

## Auf einem Blick



**MSCI**  
ESG RATINGS



## Was uns unterscheidet

Ein klarer und konsistenter Qualitätsansatz, der in Unternehmen mit Wettbewerbsvorteilen investiert, die das Potenzial haben, hohe Renditen zu erzielen

Die besten Ideen kleinerer Unternehmen aus aller Welt, die mit einer einzigen Philosophie umgesetzt werden

Zugriff auf ein erfahrenes und gut ausgestattetes Research-Team

# CT (Lux) European Smaller Companies

## Hauptmerkmale



### Auf einen Blick

- Ein kontinental-europäischer, auf Qualität und Wachstum ausgerichteter Aktienfonds, der in kleinere Unternehmen investiert, die aufgrund ihrer Preismacht hohe und nachhaltige Renditen erwirtschaften können.
- Der Fonds investiert europaweit, um das Risiko zu streuen und Chancen zu nutzen



### Ansatz

- Fundamentale Analyse von Unternehmen
- Investiert wird in hochwertige Unternehmen mit Wettbewerbsvorteilen und robusten Geschäftsmodellen



### Team

- Multi-disziplinäres Team mit breiter Erfahrung
- Analysten für alle Marktsektoren
- Durch den Zugang zu europäischen Analysen erhalten wir einen einzigartigen Einblick in die Märkte



### Gründe für eine Anlage

- Seit über 20 Jahren etablierter Investmentansatz
- Qualitätsorientierung bei der Aktiauswahl
- Chance auf starke langfristige Renditen

# CT (Lux) European Smaller Companies

## Hauptmerkmale

Der Fonds ist nach Artikel 8 der EU-Verordnung 2019/2088 über nachhaltigkeitsbezogene Angaben im Finanzdienstleistungssektor (Offenlegungsverordnung) als Fonds eingestuft, der ökologische oder soziale Merkmale fördert.

### Fakten und Zahlen

<b>Fondsmanager</b>	Mine Tezgul	<b>Verwaltungsvergütung</b>	1,50 %
<b>Vergleichsindex</b>	EMIX Smaller European Companies Ex UK	<b>Performancegebühr</b>	Nein
<b>Fonds Auflegungsdatum</b>	14.11.1997	<b>Ausgabeaufschlag</b>	5,00 %
<b>Fondsmanager seit</b>	Dezember 2019	<b>Rücknahmeabschlag</b>	0,00 %
<b>Basiswährung</b>	EUR	<b>Laufende Kosten</b>	1,72 %
		<b>Transaktionskosten</b>	0,75%
<b>Fondsvolumen</b>	€ 1.457,6 Mio	<b>Retail Anteilsklassen/ISIN*</b>	LU1864952335/ thesaurierend/ EUR LU1864952418/ ausschüttend/ EUR

Quelle: Columbia Threadneedle Investments, Stand: 30.06.2024. Gesamtauswirkungen der Kosten: Kosten können aufgrund von Währungs- und Wechselkursschwankungen steigen oder sinken, sollten Kosten in einer anderen Währung als Ihrer Landeswährung ausgewiesen werden. Die laufenden Kosten (OCF), Rücknahmegebühren und Transaktionskosten zeigen den Prozentsatz, der von Ihren erwarteten Erträgen abgezogen werden kann. Die OCF basiert in der Regel auf den Aufwendungen des letzten Geschäftsjahres und umfasst Kosten wie die jährliche Verwaltungsgebühr und Betriebskosten des Fonds. Die angezeigten Transaktionskosten basieren auf einem Drei-Jahres-Durchschnitt und werden auf der Grundlage der Zahlen aus dem Jahresbericht und dem Konto berechnet. Bei Fonds, die weniger als 3 Jahre alt sind, basieren die Transaktionskosten auf Proxy- und Ist-Kosten. Alle Transaktionskosten beziehen sich auf den Stichtag [31/03/2023]. Zusätzliche Vertriebs-, Depot - oder Vermittlungsgebühren sind möglicherweise nicht enthalten. In einigen Fällen kann der OCF auf einer Schätzung zukünftiger Kosten beruhen. Eine genauere Aufschlüsselung finden Sie unter [www.columbiathreadneedle.com/fees](http://www.columbiathreadneedle.com/fees). Die Entscheidung, in den beworbenen Fonds zu investieren, sollte auch alle Merkmale oder Ziele des beworbenen Fonds berücksichtigen, wie sie in seinem Verkaufsprospekt beschrieben sind. Informationen zur Nachhaltigkeit des Fonds finden Sie auf unserer Website [columbiathreadneedle.com](http://columbiathreadneedle.com)

\*weitere Anteilsklassen erhältlich



## Abschnitt 3

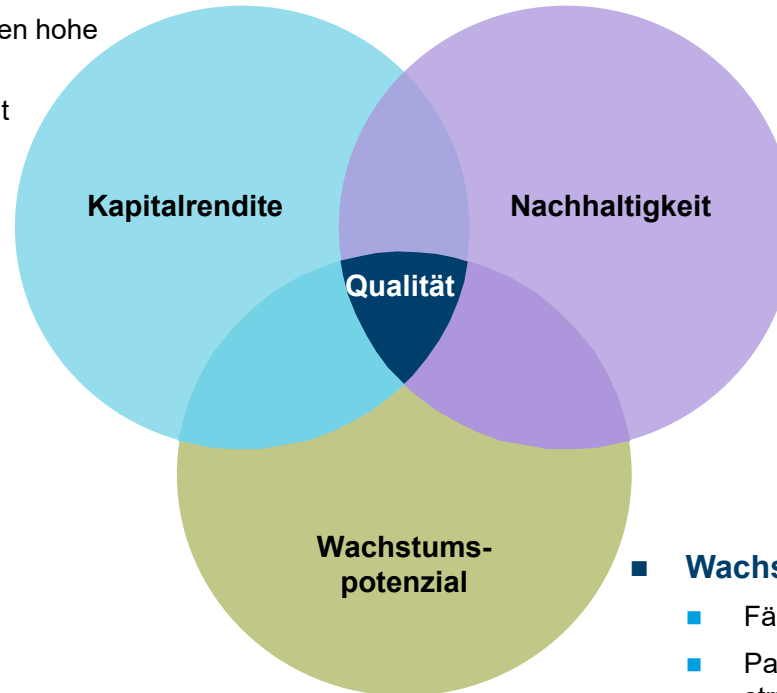
### Philosophie, Team, Prozess

# Investmentphilosophie

## Was wir meinen, wenn wir von „Qualität“ sprechen

### ■ Rendite auf das investierte Kapital

- Wie erwirtschaftet das Unternehmen hohe Renditen?
- Margenprofil und Anlagenintensität
- Zur Wachstumsfinanzierung benötigtes Kapital



### ■ Nachhaltigkeit

- Stärke der Wettbewerbsposition in 5-10 Jahren
- ESG-Erwägungen<sup>1</sup>
- Die fünf Wettbewerbskräfte von Porter

### ■ Wachstumspotenzial

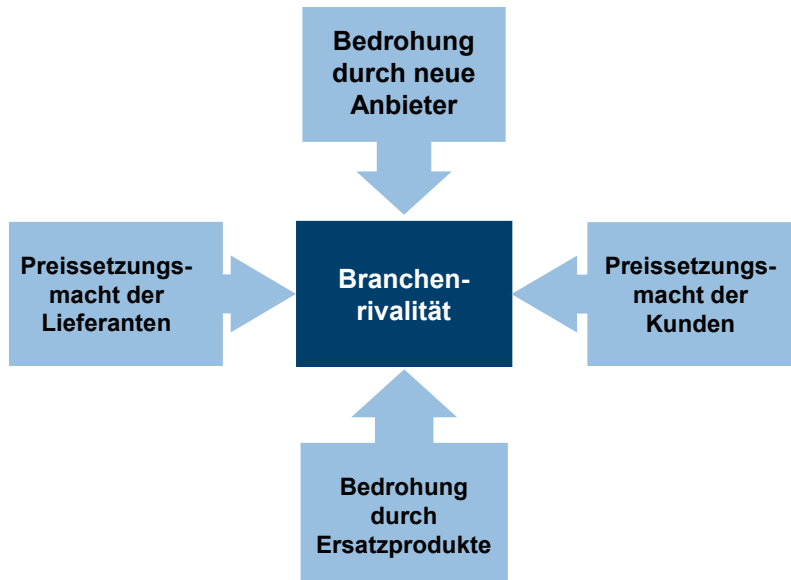
- Fähigkeit, Kapital renditestark wiederanzulegen
- Partizipation an einem langfristigen strukturellen Trend
- Ist der Markt gesättigt / befindet er sich in einem strukturellen Niedergang?

<sup>1</sup> ESG steht für die englischen Wörter "Environmental, social and governance", was zu deutsch bedeutet "Umwelt, Soziales und Unternehmensführung".

# Wie wir außergewöhnliche Unternehmen identifizieren

## Nachhaltiger Wettbewerbsvorteil

### Verständnis der Branchenstruktur

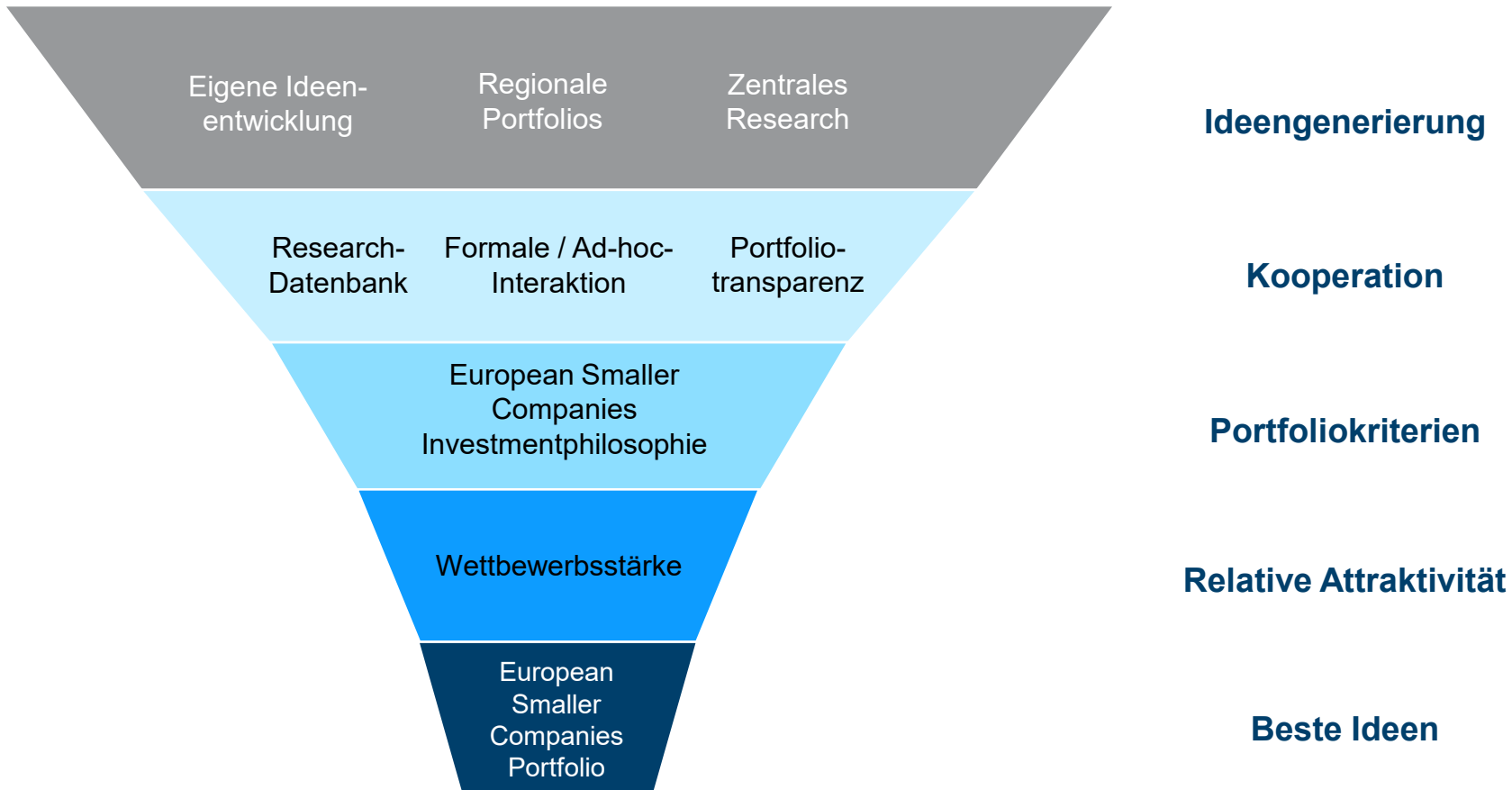


### Identifizierung von Wettbewerbsvorteilen



# Der Prozess auf einen Blick

## Herausfiltern der attraktivsten Anlagemöglichkeiten



# Investmentprozess

## Umsetzung

### Kaufdisziplin

- Positionsgröße abhängig von Bewertungserwägungen und Überzeugung
- Positionen konkurrieren permanent um Kapital

### Verkaufdisziplin

- Bewertung
- Einbußen bei Wettbewerbsvorteilen
- Änderung unserer Einschätzungen des Branchenausblicks
- Wettbewerb um Kapital
- Marktkapitalisierung

### CT (Lux) European Smaller Companies

<b>Referenzindex</b>	MSCI Europe ex-UK Small Cap Index
<b>Erwarteter Tracking Error<sup>1</sup></b>	7,2 %
<b>Typische Branchengewichtungen</b>	Uneingeschränkt
<b>Regionale Gewichtung</b>	Uneingeschränkt
<b>Anzahl der Positionen</b>	80-100
<b>Unternehmensgröße (Marktkap.)<sup>2</sup></b>	500 Mio. USD - 10 Mrd. USD

Quelle: Columbia Threadneedle Investments.

<sup>1</sup> Tracking Error (ex-ante auf 5-jahres Sicht): Die Differenz zwischen der voraussichtlichen Wertentwicklung einer aktiv verwalteten Anlage und dem Betrag, der voraussichtlich durch die Abbildung des Index erwirtschaftet wird (kann positiv oder negativ sein). Ex-ante bezieht sich dabei auf die prognostizierten Erträge gegenüber den tatsächlichen Erträgen.

<sup>2</sup> Die Marktkapitalisierung ist der gesamte Geldwert der ausstehenden Aktien eines börsennotierten Unternehmens.

# Convatec

## Wettbewerbsvorteil – optimale Betriebsgröße

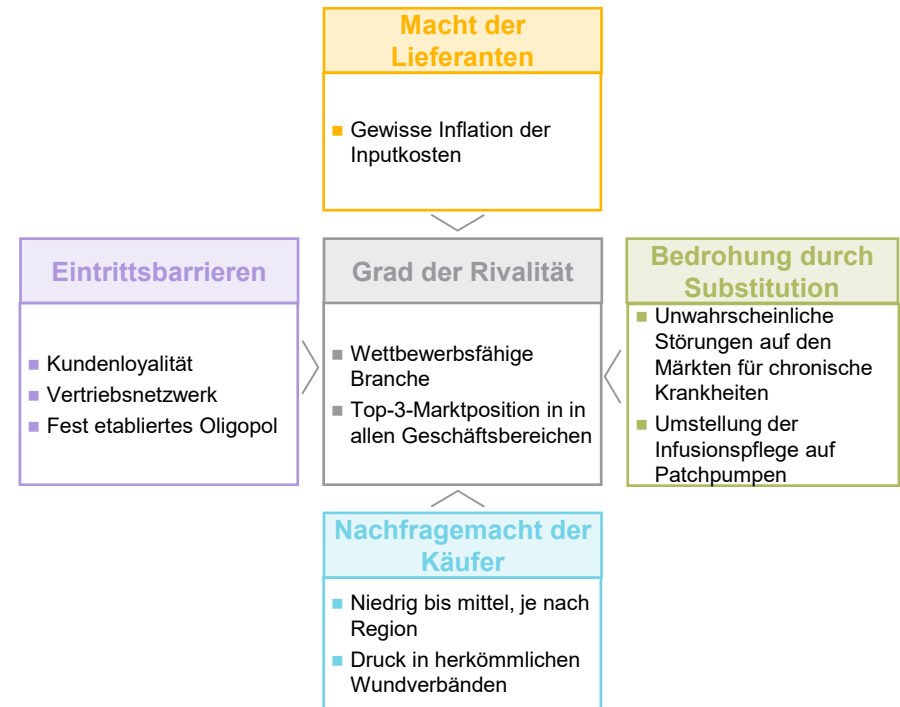


Anlagethese



- Verbesserung des Portfolios in einem oligopolistischen Markt
- Turnaround: Bessere Umsetzung und Markteinführung neuer Produkte – Wachstum im Wund- und Stomageschäft
- Stark positioniert in der Kontinenz- und Infusionspflege. Sollte auch von Neueinführungen profitieren
- Margenchance – Wachstum verbessert sich und Kostenbasis wird angepasst
- Zweistelliger EPS-Compounder bietet weiteres Potenzial für Neubewertung

### Fünf-Kräfte-Modell von Porter



- + Growth**
- Bessere kommerzielle Umsetzung
  - Portfolio Verbesserung / Neue Produkteinführungen
  - Nachhaltige Franchises

Quelle: Columbia Threadneedle Investments, <sup>1</sup> MSCI ESG Rating, Stand 30. Juni 2024 Die Erwähnung von Aktien ist keine Empfehlung zum Kauf. Alle geistigen Eigentumsrechte an den Marken und Logos, die in dieser Folie dargestellt sind, sind den jeweiligen Eigentümern vorbehalten..

# CTS Eventim

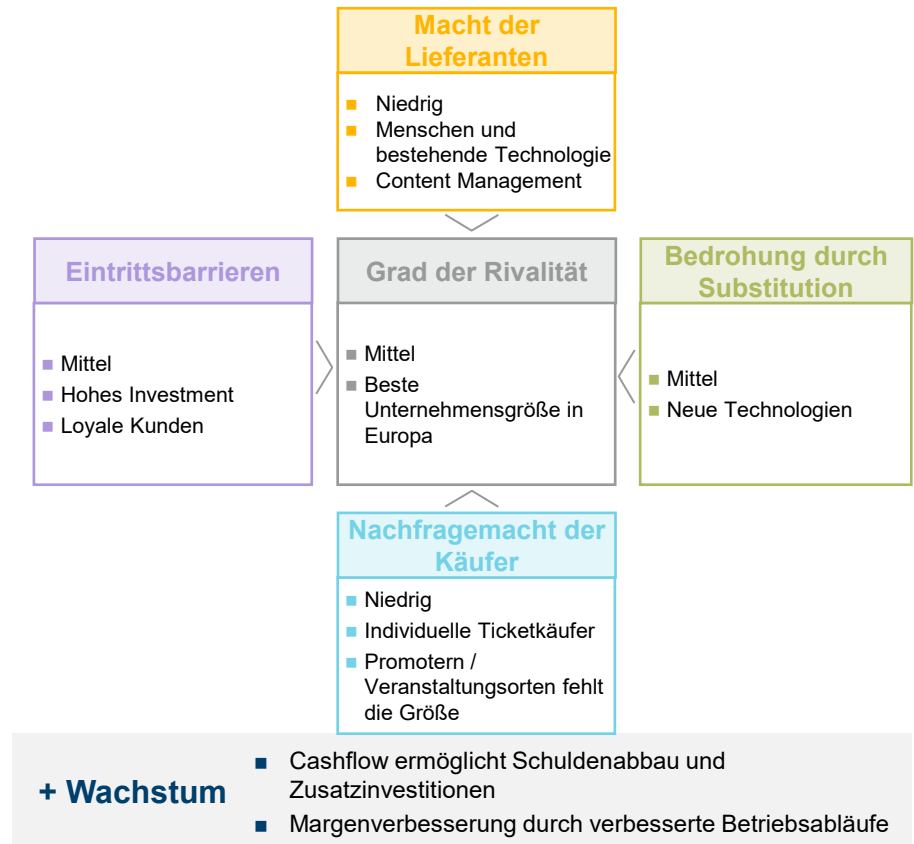
## Wettbewerbsvorteil – Wechselkosten



Anlagethese

- Online-Tickethändler, die führend in einem oligopolistischen Markt sind
- Covid-Lockdowns haben die Nachfrage nach Events und Tickets minimiert – Erholung seitdem
- Digitale Plattform mit geringen Kapitaleinsatz ersetzt herkömmliche Papiertickets
- Verbessert den Marktzugang für Veranstaltungsorte und schafft Auswahlmöglichkeiten für den Verbraucher
- Zu den wichtigsten Verträgen gehören
  - Olympische Spiele Paris 2024 & Los Angeles 2028
  - Adele Konzerttours

### Fünf-Kräfte-Modell von Porter



Quelle: Columbia Threadneedle Investments, 30. Juni 2024 Die Erwähnung von Aktien ist keine Empfehlung zum Kauf. Alle geistigen Eigentumsrechte an den Marken und Logos, die in dieser Folie dargestellt sind, sind den jeweiligen Eigentümern vorbehalten.

# Konecranes

## Wettbewerbsvorteil – Stärkung der Machtposition

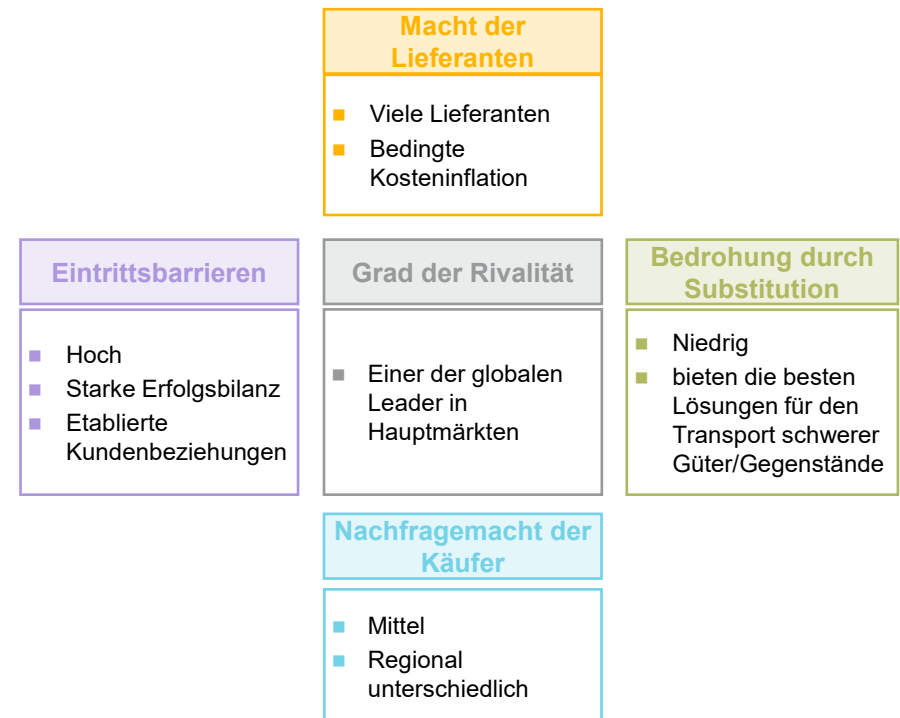


Anlagethese

# KONECRANES®

- Führender Anbieter von Industriekränen und zugehörigen Dienstleistungen. Weltweit führend bei Hafenausrüstung
- Bessere Ergebnisvisibilität – basierend auf Servicegeschäft und großem Auftragsbestand, insbesondere bei Containerhafenprojekten bis 2025
- Positive Aussichten für Hafenausrüstung – Hauptkonkurrent (Cargotec) verlässt einen Teil des Marktes und westliche Hafenbetreiber sind weniger geneigt, chinesische Konkurrenten zu kaufen
- Profitieren vom Nearshoring – Nachfrage nach Industrie- und Hafenausrüstung

### Fünf-Kräfte-Modell von Porter



- + Wachstum**
- Solide Ausführung
  - Portfolioverbesserungen / Neue Produkteinführungen
  - Nachfrage nach Near-shoring



# Top 10 Holdings

## 25 % des Portfolios

Unternehmen	Branche	Fonds (%)	Index (%) <sup>1</sup>	Aktive
<b>ASM International</b>	IT	3,0	0,0	3,0
<b>BELIMO</b>	Industrials	2,7	0,6	2,2
<b>CTS Eventim</b>	Kommunikationsdienste	2,7	0,0	2,7
<b>Konecranes</b>	Industrials	2,7	0,4	2,3
<b>Fluidra</b>	Industrials	2,5	0,2	2,2
<b>Burckhardt Compression</b>	Industrials	2,3	0,2	2,1
<b>VAT Group</b>	Industrials	2,3	0,0	2,3
<b>Nemetschek</b>	IT	2,3	0,0	2,3
<b>Nordnet</b>	Finanzen	2,3	0,3	1,9
<b>Tryg</b>	Finanzen	2,2	0,0	2,2
<b>Total</b>		<b>25,1</b>	<b>1,8</b>	<b>23,3</b>

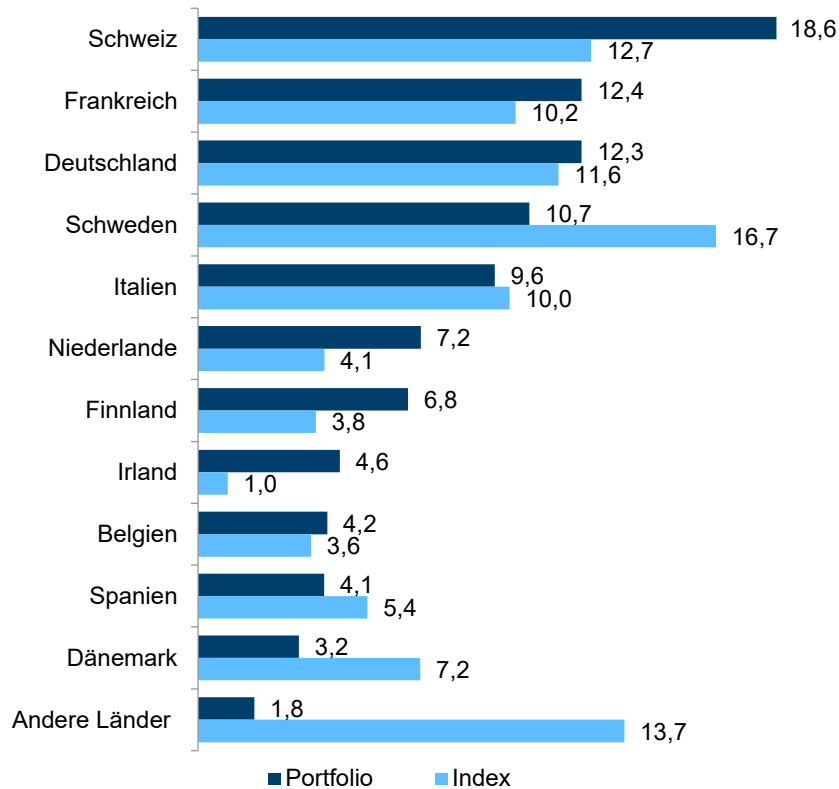
Quelle: Columbia Threadneedle Investments, Stand: 30. Juni 2024. 1 MSCI Europe ex-UK Small Cap Index.

Der Fonds ist ein aktiv verwaltetes Portfolio. Bestände, Sektorgewichtungen, Allokationen und Leverage können gegebenenfalls nach dem Ermessen des Anlageverwalters ohne Vorankündigung geändert werden. Die Angaben dienen lediglich der Information und sind nicht als Anlageempfehlung oder -beratung zu verstehen. Investitionen sind mit Risiken verbunden, und nicht alle Anlageideen sind für alle Anleger geeignet.

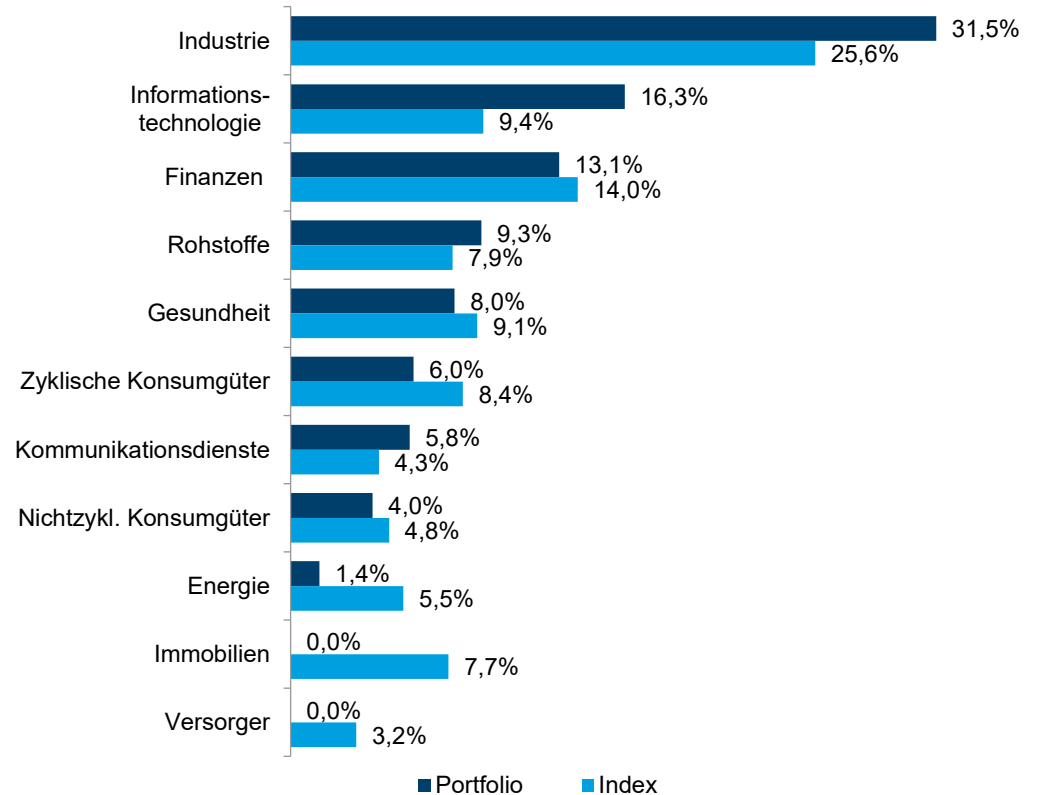
# CT (Lux) European Smaller Companies

## Portfolio-Engagement

### Regionale Gewichtung nach Domizil



### Branchengewichtung



Quelle: Columbia Threadneedle Investments, Stand 30.06.2024. Die Benchmark ist der MSCI Europe ex-UK Small Cap Index. Ohne Kassenposition von 4,7%.

## Abschnitt 4

# Performance & Zusammenfassung

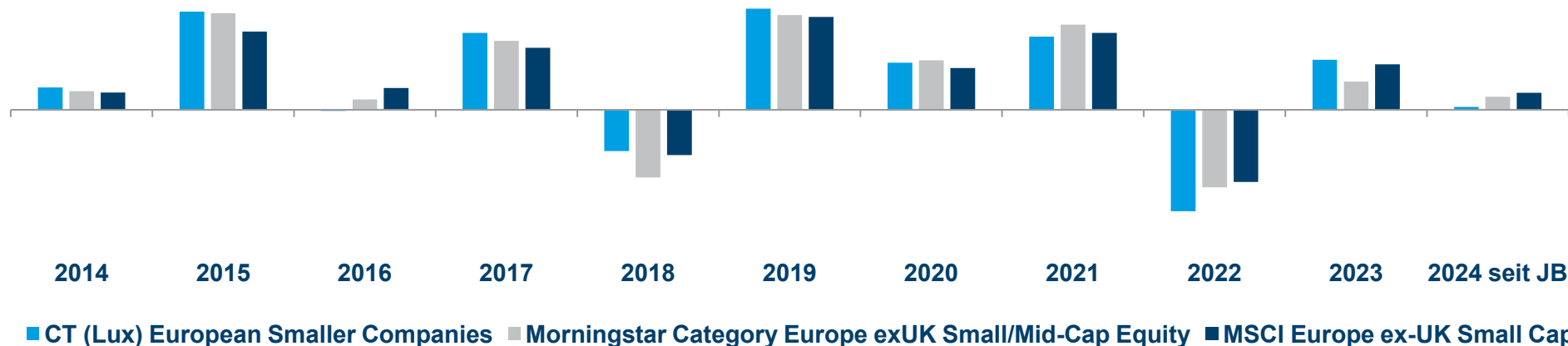


# CT (Lux) European Smaller Companies

## Wertentwicklung im Kalenderjahr

Die frühere Wertentwicklung lässt nicht auf zukünftige Renditen schließen.

Anteilsklasse (netto) versus MSCI Europe ex-UK Small Cap Index (brutto) & Morningstar Category Europe exUK Small/Mid-Cap Equity (netto)



	2014	2015	2016	2017	2018	2019	2020	2021	2022	2023	2024 seit JB
<b>Anteilsklasse</b>	6,7%	29,4%	-0,3%	23,0%	-12,4%	30,3%	14,1%	21,9%	-30,4%	15,0%	0,9%
<b>Morningstar Category Europe exUK Small/Mid-Cap Equity</b>	5,6%	28,9%	3,1%	20,6%	-20,3%	28,4%	14,8%	25,5%	-23,2%	8,4%	3,9%
<b>MSCI Europe ex-UK Small Cap Index<sup>1</sup></b>	5,2%	23,4%	6,5%	18,6%	-13,6%	27,8%	12,5%	23,0%	-21,6%	13,6%	5,1%

Quelle: Columbia Threadneedle Investments Stand 30.06.2024. Alle Daten beziehen sich auf die Anteilsklasse [ISIN: LU1864952335], [WKN A2JR84]. Wertentwicklung seit Auflage des Fonds am 14.11.1997. <sup>1</sup> Bitte beachten Sie, dass es sich bei der für den Index vor dem 31.07.2023 angezeigten Wertentwicklung um den EMIX Smaller European Companies Ex UK Index handelt. Die Wertentwicklung wird nach BVI Methode dargestellt. Die BVI Methode berücksichtigt alle auf Fondsebene anfallenden Kosten (laufenden Kosten). Die beim Kunden anfallenden Kosten wirken sich negativ auf die Wertentwicklung der Anlage aus. Zusätzliche Kosten, die sich auf die Wertentwicklung auswirken, z.B. Depotgebühren, Rücknahmegebühr, Umtauschgebühren sowie etwaige Steuern, können variieren und daher in der Darstellung nicht berücksichtigt werden. Renditen können aufgrund von Währungsschwankungen steigen oder sinken, wenn Ihre Anlage in einer anderen Währung erfolgt als der, die bei der Berechnung der vergangenen Wertentwicklung verwendet wurde.

Angaben zur Indexrendite dienen ausschließlich der Veranschaulichung. Bei Indexrenditen werden keine Gebühren oder sonstige Ausgaben berücksichtigt. Indizes werden nicht aktiv verwaltet, und Direktanlagen in einen Index sind nicht möglich. Einzelheiten zu relevanten Fondsänderungen finden Sie im Dokument "Wichtige Fondsänderungen" auf der Website

<https://www.columbiathreadneedle.de/de/reit/our-funds/wichtige-fondsanderungen/>

# CT (Lux) European Smaller Companies

## Auszeichnungen & Ratings



Quelle: Morningstar, datiert 30.06.2024. © 2023 Morningstar, Inc. Alle Rechte vorbehalten. Die hierin enthaltenen Informationen: (1) sind für Morningstar und/oder ihre Inhalte-Anbieter urheberrechtlich geschützt; (2) dürfen nicht vervielfältigt oder verbreitet werden; und (3) deren Richtigkeit, Vollständigkeit oder Aktualität wird nicht garantiert. Weder Morningstar noch deren Inhalte-Anbieter sind verantwortlich für etwaige Schäden oder Verluste, die aus der Verwendung dieser Informationen entstehen. Die Wertentwicklung in der Vergangenheit ist keine Garantie für zukünftige Ergebnisse. Ausführlichere Informationen über das Morningstar Rating, einschließlich seiner Methodik, finden Sie unter:

[http://corporate.morningstar.com/US/documents/MethodologyDocuments/MethodologyPapers/MorningstarFundRating\\_Methodology.pdf](http://corporate.morningstar.com/US/documents/MethodologyDocuments/MethodologyPapers/MorningstarFundRating_Methodology.pdf)

Quelle: Scope Analysis, datiert 01.01.2024.

# Portfolio Management



## **MINE TEZGUL**

### **Head of Small Cap European Equities**

Mine Tezgul ist Fondsmanagerin im European Equities Team. Sie ist Co-Managerin des Threadneedle European Smaller Companies und des CT (Lux) Pan European Small Cap Opportunities. Mine Tezgul kam 2018 als Aktienanalystin für europäische Aktien zum Unternehmen. Anschließend wurde sie zur stellvertretenden Fondsmanagerin der European und Pan European Smaller Companies Strategien ernannt.

Vor ihrem Eintritt in das Unternehmen arbeitete sie zehn Jahre lang als Aktienanalystin mit Schwerpunkt Industrieländeraktien bei Lansdowne Partners, SAC Global Investors und Highbridge Capital Management. Sie begann ihre berufliche Laufbahn als Finanzanalystin im Investment Banking der Citigroup.

Mine Tezgul hat einen BA-Abschluss in Economics (General Honors) von der University of Chicago und einen MBA (Distinction) von INSEAD.

# Deputy Portfolio Manager



## **PHILIP DICKEN**

### Head of International Equities

Philip Dicken ist Head of European Equities bei Columbia Threadneedle Investments. Er kam 2004 zum Unternehmen und managt die Pan European Smaller Companies Strategie seit ihrer Auflegung. Außerdem betreut er unsere europäischen Smaller Companies Strategien.

Er begann seine Karriere als Analyst im Corporate Finance Bereich von Merrill Lynch und hat einen Abschluss (First Class) in Maschinenbau von der Bristol University mit Auslandsjahr in Kontinentaleuropa.

Er ist Chartered Financial Analyst und Mitglied der CFA Society of the UK.

Sollten Sie Fragen haben, wenden Sie sich gerne an unseren Ansprechpartner für Sparkassen und Genossenschaftsbanken



**David Kaynak**

Sales Manager Regional Banks

**Threadneedle Management Luxembourg S.A.  
(Germany Branch)**

Marienforum  
Mainzer Landstraße 1  
60329 Frankfurt am Main

Tel: +49 69 297 299 25

Email: [david.kaynak@columbiathreadneedle.com](mailto:david.kaynak@columbiathreadneedle.com)

Soweit dies nach geltendem Recht zulässig ist, können wir Telefongespräche aufzeichnen und die elektronische Kommunikation überwachen, um unseren gesetzlichen und behördlichen Verpflichtungen und internen Richtlinien nachzukommen. Personenbezogene Daten werden von Columbia Threadneedle in Übereinstimmung mit unserer EMEA-Datenschutzrichtlinie <https://www.columbiathreadneedle.de/de/retl/privacy-cookie-policy/> erhoben, gespeichert und verarbeitet.



# Wichtige Informationen

AUSSCHLIESSLICH FÜR PROFESSIONELLE INVESTOREN (nicht zur Verwendung mit/zur Weitergabe an Dritte). Für Werbezwecke.

Dieses Dokument wird in Österreich, Deutschland und der Schweiz von Columbia Threadneedle Investments herausgegeben und ist ausschließlich für Marketing- und Informationszwecke bestimmt.

Der Fonds ist ein Teilfonds von Columbia Threadneedle (Lux) I, ein in Luxemburg gegründete Investmentgesellschaft mit variablem Kapital ("SICAV"), von Threadneedle Management Luxembourg S.A. verwaltet.

Der aktuelle Verkaufsprospekt der SICAV, die aktuellen Basisinformationsblätter und die Zusammenfassung der Anlegerrechte sind in englischer Sprache und/oder in Deutsch (sofern verfügbar) bei der Verwaltungsgesellschaft Threadneedle Management Luxembourg S.A., International Financial Data Services (Luxembourg) S.A., bei Ihrem Finanzberater und/oder auf unserer Website [www.columbiathreadneedle.de](http://www.columbiathreadneedle.de) erhältlich. Threadneedle Management Luxembourg S.A. kann beschließen, die für die Vermarktung des Fonds getroffenen Vorkehrungen aufzuheben. Die Berechnung der Wertentwicklung erfolgt nach der BVI (Bundesverband Investment und Asset Management) Methode.

Diese Dokumente sind in der Schweiz beim Schweizer Vertreter und Zahlstelle CACEIS Investor Services Bank S.A. erhältlich. Esch-sur-Alzette, Zweigniederlassung Zürich, Bleicherweg 7, CH 8027 Zürich.

Der Fonds ist nach Artikel 8 der EU-Verordnung 2019/2088 über nachhaltigkeitsbezogene Angaben im Finanzdienstleistungssektor (Offenlegungsverordnung) als Fonds eingestuft, der ökologische oder soziale Merkmale fördert. Bei der Entscheidung, in den beworbenen Fonds zu investieren, sollten alle Eigenschaften oder Ziele des beworbenen Fonds berücksichtigt werden, wie sie in seinem Prospekt beschrieben sind. [columbiathreadneedle.com](http://columbiathreadneedle.com).

Dieses Material ist nicht als Angebot, Aufforderung, Anlageberatung oder Empfehlung zu verstehen. Diese Mitteilung ist zum Zeitpunkt ihrer Veröffentlichung gültig und kann ohne vorherige Ankündigung geändert werden. Informationen aus externen Quellen werden als zuverlässig erachtet, es wird jedoch keine Garantie für ihre Richtigkeit oder Vollständigkeit übernommen.

Diese Dokumente sind in der Schweiz beim Schweizer Vertreter und Zahlstelle CACEIS Investor Services Bank S.A. erhältlich. Esch-sur-Alzette, Zweigniederlassung Zürich, Bleicherweg 7, CH 8027 Zürich.

Im EWR: Herausgegeben von Threadneedle Management Luxembourg S.A., eingetragen beim Registre de Commerce et des Sociétés (Luxemburg), Registernummer B 110242 und/oder von Columbia Threadneedle Netherlands B.V., die von der niederländischen Finanzmarktaufsicht (AFM) beaufsichtigt wird, unter der Registernummer 08068841.

© 2024 Columbia Threadneedle Investments. Columbia Threadneedle Investments ist der globale Markenname der Columbia- und Threadneedle-Unternehmensgruppe.