

# Columbia Threadneedle (Lux) I Prospekt

Prospekt 2 September 2024

# **Columbia Threadneedle (Lux) I**

## **SICAV**

Ein Luxemburger Organismus

*für gemeinsame Anlagen*

*in Wertpapieren*

*gemäß Teil I des Gesetzes vom 17. Dezember 2010*

## **Prospekt**

2 September 2024

## Inhaltsverzeichnis

Adressen.....	5	Anhang G Portfolio-Gebühren (J-Anteile).....	96
Wichtige Hinweise .....	6	Anhang H Portfolio-Gebühren (L-Anteile).....	97
Einleitung .....	7	Anhang I Portfolio-Gebühren (N-Anteile).....	98
Anlageziele und Anlagepolitik.....	9	Anhang J Portfolio-Gebühren (S-Anteile).....	99
Sonstige Anlagemethoden .....	38	Anhang K Portfolio-Gebühren (T-Anteile).....	100
Risikofaktoren .....	40	Anhang L Portfolio-Gebühren (W-Anteile).....	101
Die SICAV.....	55	Anhang M Portfolio-Gebühren (X-Anteile).....	102
Verwaltungsgesellschaft .....	57	Anhang N Portfolio-Gebühren (Y-Anteile).....	104
Anlageverwaltungsvereinbarungen .....	58	Anhang O Portfolio-Gebühren (Z-Anteile).....	105
Interessenkonflikte.....	58	Anhang P Portfolio-Gebühren (Anteilkategorie 1).....	107
Portfoliotransaktionen .....	59	Anhang Q Portfolio-Gebühren (Anteilkategorie 2).....	108
Bestimmung des Nettoinventarwertes .....	59	Anhang R Portfolio-Gebühren (Anteilkategorie 3).....	109
Veröffentlichung des Nettoinventarwertes .....	61	Anhang S Portfolio-Gebühren (Anteilkategorie 4).....	110
Verwässerungsanpassung.....	61	Anhang T Portfolio-Gebühren (Anteilkategorie 8).....	111
Kosten und Gebühren .....	61	Anhang U Portfolio-Gebühren (Anteilkategorie 9).....	112
Vertrieb.....	64	Anhang V Liste der Beauftragten und der Unterbeauftragten der Depotbank .....	113
Geldwäschebestimmungen in Luxemburg.....	64	Anhang W Allgemeine Angaben zur Nachhaltigkeit.....	115
Anteilklassen.....	65	Anhänge SFDR RTS.....	119
Kauf von Anteilen.....	69	CT (Lux) Pan European ESG Equities.....	119
Rücknahme von Anteilen .....	70	CT (Lux) Global Focus.....	131
Beschränkungen für die Zeichnung von Anteilen und den Umtausch in Anteile bestimmter Portfolios .....	71	CT (Lux) Global Equity Income .....	143
Verschmelzung oder Liquidation .....	71	CT (Lux) Global Select.....	154
Umtauschrecht .....	73	CT (Lux) Global Smaller Companies.....	166
Market-Timing und Late Trading.....	73	CT (Lux) American Smaller Companies .....	178
Aussetzung der Ausgabe, der Rücknahme und des Umtauschs von Anteilen sowie der Berechnung des Nettoinventarwertes .....	73	CT (Lux) Asia Equities.....	190
Ausschüttungspolitik.....	74	CT (Lux) European Smaller Companies.....	202
Steuerliche Aspekte.....	74	CT (Lux) European Select.....	214
Beschränkungen des Anteilbesitzes .....	76	CT (Lux) European High Yield Bond .....	226
Versammlungen und Berichterstattung.....	76	CT (Lux) Pan European Smaller Companies .....	238
Dienstleister .....	76	CT (Lux) European Corporate Bond .....	250
Depotbank .....	77	CT (Lux) Global Corporate Bond .....	262
Datenschutz .....	79	CT (Lux) Global Emerging Market Equities.....	274
Zur Einsichtnahme bereitliegende Unterlagen .....	80	CT (Lux) European Social Bond .....	285
Zusätzliche Informationen für Anleger in der Bundesrepublik Deutschland .....	80	CT (Lux) Japan Equities .....	296
Zusätzliche Hinweise für österreichische Anleger .....	81	CT (Lux) Pan European Small Cap Opportunities.....	308
Anhang A Anlagebeschränkungen.....	83	CT (Lux) UK Equities .....	319
Anhang B Anlagetechniken und -instrumente.....	89	CT (Lux) US Contrarian Core Equities.....	331
Anhang C Portfolio-Gebühren (A-Anteile).....	91	CT (Lux) American Select.....	342
Anhang D Portfolio-Gebühren (B-Anteile) .....	93	CT (Lux) American .....	353
Anhang E Portfolio-Gebühren (D-Anteile).....	94	CT (Lux) Global Social Bond .....	365
Anhang F Portfolio-Gebühren (I-Anteile).....	95	Glossar .....	375

Alle in diesem Prospekt verwendeten definierten Begriffe sind im Glossar definiert.

## Adressen

### Verwaltungsrat

Annemarie Arens  
Joseph LaRocque  
Thomas Seale  
Claude Kremer  
Tina Watts

### Verwaltungsgesellschaft

Threadneedle Management Luxembourg S.A.  
44, rue de la Vallée  
L-2661 Luxemburg  
Großherzogtum Luxemburg

### Verwaltungsrat der Verwaltungsgesellschaft

Florian Uleer  
Stephen Lauder  
Marc C. Zeitoun  
Jill Griffin  
Michael Fisher

### Depotbank, Domiziliar-, Verwaltungs- und Zahlstelle

Citibank Europe plc, Niederlassung Luxemburg  
31, Z.A. Bourmicht  
L-8070 Bertrange  
Großherzogtum Luxemburg

### Wirtschaftsprüfer

PricewaterhouseCoopers, *société coopérative*  
2, rue Gerhard Mercator, B.P. 1443  
L-1014 Luxemburg  
Großherzogtum Luxemburg

### Eingetragener Sitz

31, Z.A. Bourmicht  
L-8070 Bertrange  
Großherzogtum Luxemburg

### Register- und Transferstelle

International Financial Data Services (Luxembourg) S.A.  
49, avenue John F. Kennedy  
L-1855 Luxemburg  
Großherzogtum Luxemburg

### Vertreter in Hongkong

HSBC Institutional Trust Services (Asia) Limited  
3/F Tower 2 & 3, HSBC Centre  
1 Sham Mong Road  
Kowloon  
Hongkong

### Wirtschaftsprüfer der Verwaltungsgesellschaft

PricewaterhouseCoopers, *société coopérative*  
2, rue Gerhard Mercator, B.P. 1443  
L-1014 Luxemburg  
Großherzogtum Luxemburg

### Rechtsberater in Luxemburg

Linklaters LLP  
35, avenue John F. Kennedy, B.P. 1107  
L-1011 Luxemburg  
Großherzogtum Luxemburg

## Wichtige Hinweise

**Es kann nur auf die Informationen vertraut werden, die in diesem Prospekt bzw. in den darin genannten Dokumenten, die der Öffentlichkeit zur Einsichtnahme zur Verfügung stehen, enthalten sind.**

Sofern Sie Fragen hinsichtlich des Inhalts dieses Prospektes haben, sollten Sie sich mit einem unabhängigen Finanzberater in Verbindung setzen. Die Anteile werden auf der Grundlage der in diesem Prospekt und in den darin genannten Dokumenten enthaltenen Informationen angeboten. Es ist keinem Händler, Handelsvertreter oder anderen Personen gestattet, in Bezug auf Columbia Threadneedle (Lux) I (die „SICAV“) Informationen auszugeben oder Zusicherungen zu machen, die nicht in diesem Prospekt enthalten sind. Demgemäß erfolgt jeder Kauf, der auf der Grundlage von Informationen und Zusicherungen getätigt wird, die nicht in diesem Prospekt enthalten sind oder nicht mit den in diesem Prospekt enthaltenen Informationen und Zusicherungen übereinstimmen, allein auf Risiko des Käufers.

Die Verwaltungsratsmitglieder, deren Namen im Abschnitt „Die SICAV“ aufgeführt sind, übernehmen für die in diesem Prospekt enthaltenen Informationen die Verantwortung. Nach bestem Wissen und Gewissen des Verwaltungsrates (der alle angemessenen Maßnahmen unternommen hat um sicherzustellen, dass dies der Fall ist) entsprechen die Informationen in diesem Prospekt den Tatsachen, und es wurden keine wesentlichen Informationen weggelassen. Der Verwaltungsrat übernimmt diesbezüglich die Verantwortung.

Alle Angaben in diesem Prospekt basieren auf derzeit geltendem Recht und angewandter Praxis im Großherzogtum Luxemburg und unterliegen diesbezüglichen Änderungen.

**Der Preis für die Anteile der SICAV und die aus diesen Anteilen erzielten Erträge können sowohl fallen als auch steigen. Die zukünftigen Erträge und die Wertentwicklung der Anlagen werden von vielen Faktoren beeinflusst, die nicht notwendigerweise im Einflussbereich der SICAV oder der Mitglieder des Verwaltungsrates oder der Geschäftsführung liegen. Zum Beispiel führen Wechselkursänderungen zwischen Währungen, Änderungen der Effektivzinssätze oder der Marktbedingungen, wie sie aus einer Vielzahl von politischen oder wirtschaftlichen Faktoren resultieren können, sowie die Wertentwicklung einzelner Unternehmen unter Umständen zu Schwankungen bei den Anlagewerten. Es können seitens der SICAV selbst, der Mitglieder des Verwaltungsrates oder der Geschäftsführung der SICAV, der Verwaltungsgesellschaft oder ihrer verbundenen Unternehmen bzw. ihrer jeweiligen Mitglieder des Verwaltungsrates oder der Geschäftsführung, und der bevollmächtigten Händler keinerlei Garantien hinsichtlich der künftigen Wertentwicklung oder Erträge der SICAV gegeben werden.**

Zeichnungen werden nur auf der Grundlage des geltenden Prospektes und/oder des Basisinformationsblatts für verpackte Anlageprodukte für Kleinanleger und von Versicherungsanlageprodukten (das „PRIIP-KID“) in Verbindung mit dem jüngsten Jahresbericht und dem gegebenenfalls nachfolgenden Halbjahresbericht der SICAV (sofern verfügbar) angenommen. Diese Berichte sind Bestandteil dieses Prospektes. Der Prospekt, das PRIIP-KID, der Jahresbericht und der Halbjahresbericht können in andere Sprachen übersetzt werden. Soweit nach dem jeweils geltenden Recht zulässig, ist bei Abweichungen die englische Fassung maßgeblich.

Das PRIIP-KID enthält die wesentlichen Merkmale der SICAV und sind den Anlegern vor der gewünschten Zeichnung von Anteilen bereitzustellen. Das PRIIP-KID ist ein vorvertragliches Dokument und Anleger müssen bestätigen, dass sie das neueste PRIIP-KID gelesen haben, bevor sie eine Zeichnung tätigen. Die Verwaltungsgesellschaft darf einen Zeichnungsantrag ablehnen, wenn ein Anleger bei Antragstellung nicht bestätigt, dass er das neueste PRIIP-KID zur Kenntnis genommen hat. Anleger können die neueste Version des PRIIP-KID von der Website [www.columbiathreadneedle.com](http://www.columbiathreadneedle.com) herunterladen.

Personen, die Anteile erwerben möchten, sollten sich über Folgendes informieren: (a) die gesetzlichen Anforderungen für den Anteilkauf in ihrem jeweiligen Land, (b) etwaig geltende Devisenbeschränkungen, und (c) die Auswirkungen des Kaufs, des Umtauschs und/oder der Rücknahme von Anteilen im Hinblick auf Einkommensteuern oder sonstige steuerliche Verpflichtungen. Des Weiteren bieten manche Vertriebsgesellschaften, ausgewählte Händler und Finanzmittler unter Umständen nicht alle in diesem Prospekt beschriebenen Portfolios (die „Portfolios“) oder Anteilklassen der SICAV an. Für weitere Informationen wenden Sie sich bitte an Ihre Vertriebsgesellschaft, einen ausgewählten Händler oder Ihren Finanzmittler.

Die Portfolios sind nicht gemäß dem US-amerikanischen Investment Company Act von 1940 registriert. Des Weiteren sind die Anteile aller Portfolios nicht gemäß dem Securities Act registriert und dürfen nicht in den Vereinigten Staaten, ihren Territorien oder Besitztümern oder einer US-Person zum Kauf angeboten oder verkauft werden, es sei denn, es handelt sich dabei um bestimmte Transaktionen, die von den Registrierungsanforderungen des United States Securities Act von 1933 und anderer Wertpapiergesetze ausgenommen sind. Die Satzung enthält bestimmte Beschränkungen für den Verkauf und die Übertragung von Anteilen der Portfolios an US-Personen. Vgl. auch die Abschnitte „Die SICAV“ und „Beschränkungen des Anteilbesitzes“ in diesem Prospekt.

Im Zusammenhang mit diesem Angebot ist kein Händler oder Handelsvertreter und keine sonstige Person befugt, Informationen oder Zusicherungen auszugeben, die nicht in diesem Prospekt oder in den darin genannten Dokumenten, die öffentlich zur Einsichtnahme zur Verfügung stehen, enthalten sind. Werden solche Informationen gegeben oder Zusicherungen gemacht, kann nicht darauf vertraut werden, dass sie seitens der SICAV oder der Verwaltungsgesellschaft genehmigt sind. Anträge zum Erwerb von Anteilen eines Portfolios bedürfen der Annahme seitens der SICAV.

Dieser Prospekt ist kein Angebot und keine Aufforderung zur Zeichnung von Anteilen (und darf nicht zum Zwecke eines solchen Angebots oder einer solchen Aufforderung verwendet werden) in Hoheitsgebieten, in denen (i) ein solches Angebot oder eine solche Aufforderung nicht genehmigt ist, (ii) die Person, die das Angebot oder die Aufforderung macht, nicht die dafür erforderliche Qualifikation besitzt, oder (iii) gegenüber Personen, denen gegenüber das Angebot oder die Aufforderung unzulässig ist.

Personen, die am Kauf von Anteilen interessiert sind, sollten sich über die gesetzlichen Anforderungen, Devisenkontrollbestimmungen und anwendbaren Steuern in den Ländern informieren, dessen Staatsangehörige sie sind oder in denen sie ihren Sitz oder Wohnsitz haben.

## Einleitung

Columbia Threadneedle (Lux) I ist eine gemäß den Gesetzen des Großherzogtums Luxemburgs gegründete Investmentgesellschaft mit variablem Kapital („société d'investissement à capital variable“) und erfüllt in Luxemburg die Voraussetzungen als OGAW.

Die SICAV bietet Anlegern die Möglichkeit, in getrennte Portfolios anzulegen. Jedes Portfolio hat ein anderes Anlageziel und stellt ein gesondertes Portfolio von Vermögenswerten dar, die durch separate Anteile verbrieft werden. Jedes Portfolio kann aus einer oder mehreren Anteilklassen bestehen. Die SICAV als Ganzes, einschließlich der bestehenden und aller künftigen Portfolios, ist eine ungeteilte juristische Person. Im Verhältnis zu Dritten, insbesondere in Bezug auf die Gläubiger der SICAV und im Verhältnis zwischen den Anteilhabern haftet jedoch jedes Portfolio ausschließlich für die ihm zuzurechnenden Verbindlichkeiten.

Threadneedle Management Luxembourg S.A. ist als Verwaltungsgesellschaft der SICAV bestellt worden.

Nachstehend sind die Portfolios der SICAV aufgeführt:

### Bond Portfolios

Name des Portfolios	Basiswährung
CT (Lux) Global Social Bond (nachfolgend „Global Social Bond“)	USD
CT (Lux) Global Corporate Bond (nachfolgend „Global Corporate Bond“)	USD
CT (Lux) European Corporate Bond (nachfolgend „European Corporate Bond“)	EUR
CT (Lux) European High Yield Bond (nachfolgend „European High Yield Bond“)	EUR
CT (Lux) European Short-Term High Yield Bond (nachfolgend „European Short-Term High Yield Bond“)	EUR
CT (Lux) European Social Bond (nachfolgend „European Social Bond“)	EUR
CT (Lux) European Strategic Bond (nachfolgend „European Strategic Bond“)	EUR
CT (Lux) Emerging Market Corporate Bonds (nachfolgend „Emerging Market Corporate Bonds“)	USD
CT (Lux) Emerging Market Debt (nachfolgend „Emerging Market Debt“)	USD
CT (Lux) Global Emerging Market Short-Term Bonds (nachfolgend „Global Emerging Market Short-Term Bonds“)	USD
CT (Lux) US High Yield Bond (nachfolgend „US High Yield Bond“)	USD
CT (Lux) Flexible Asian Bond (nachfolgend „Flexible Asian Bond“)	USD

(jedes als „Bond Portfolio“ und insgesamt als die „Bond Portfolios“ bezeichnet)

### Asset Allocation Portfolios

Name des Portfolios	Basiswährung
CT (Lux) Global Dynamic Real Return (nachfolgend „Global Dynamic Real Return“)	USD
CT (Lux) Global Multi Asset Income (nachfolgend „Global Multi Asset Income“)	USD

(jedes als „Asset Allocation Portfolio“ und insgesamt als die „Asset Allocation Portfolios“ bezeichnet)

### Equity Portfolios

Name des Portfolios	Basiswährung
CT (Lux) Global Focus (nachfolgend „Global Focus“)	USD
CT (Lux) Global Emerging Market Equities (nachfolgend „Global Emerging Market Equities“)	USD
CT (Lux) Global Equity Income (nachfolgend „Global Equity Income“)	USD
CT (Lux) Global Select (nachfolgend „Global Select“)	USD
CT (Lux) Global Smaller Companies (nachfolgend „Global Smaller Companies“)	EUR
CT (Lux) American (nachfolgend „American“)	USD
CT (Lux) American Select (nachfolgend „American Select“)	USD
CT (Lux) American Smaller Companies (nachfolgend „American Smaller Companies“)	USD
CT (Lux) Asia Equities (nachfolgend „Asia Equities“)	USD
CT (Lux) US Contrarian Core Equities (nachfolgend „US Contrarian Core Equities“)	USD
CT (Lux) US Disciplined Core Equities (nachfolgend „US Disciplined Core Equities“)	USD
CT (Lux) Pan European ESG Equities (nachfolgend „Pan European ESG Equities“)	EUR
CT (Lux) Pan European Equity Dividend (nachfolgend „Pan European Equity Dividend“)	EUR
CT (Lux) Pan European Small Cap Opportunities (nachfolgend „Pan European Small Cap Opportunities“)	EUR
CT (Lux) Pan European Smaller Companies (nachfolgend „Pan European Smaller Companies“)	EUR
CT (Lux) European Select (nachfolgend „European Select“)	EUR
CT (Lux) European Smaller Companies (nachfolgend „European Smaller Companies“)	EUR
CT (Lux) Asian Equity Income (nachfolgend „Asian Equity Income“)	USD
CT (Lux) Global Technology (nachfolgend „Global Technology“)	USD
CT (Lux) UK Equities (nachfolgend „UK Equities“)	GBP
CT (Lux) UK Equity Income (nachfolgend „UK Equity Income“)	GBP
CT (Lux) Japan Equities (nachfolgend „Japan Equities“)	JPY

(jedes als „Equity Portfolio“ und insgesamt als die „Equity Portfolios“ bezeichnet)

## Absolute Return Portfolios

Name des Portfolios	Basiswährung
CT (Lux) Credit Opportunities (nachfolgend „Credit Opportunities“)	EUR
CT (Lux) Global Investment Grade Credit Opportunities (nachfolgend „Global Investment Grade Credit Opportunities“)	EUR
CT (Lux) Pan European Absolute Alpha (nachfolgend „Pan European Absolute Alpha“)	EUR

(jedes als „Absolute Return Portfolio“ und insgesamt als die „Absolute Return Portfolios“ bezeichnet)

## Extended Alpha Portfolios

Name des Portfolios	Basiswährung
CT (Lux) American Extended Alpha (nachfolgend „American Extended Alpha“)	USD
CT (Lux) Global Extended Alpha (nachfolgend „Global Extended Alpha“)	USD

(jedes als „Extended Alpha Portfolio“ und insgesamt als die „Extended Alpha Portfolios“ bezeichnet)

## Specialist Portfolio

Name des Portfolios	Basiswährung
CT (Lux) Enhanced Commodities (nachfolgend „Enhanced Commodities“)	USD

(das „Specialist Portfolio“)

Einzelheiten zum Zielmarkt der jeweiligen Portfolios sind in der europäischen MiFID-Vorlage (European MiFID Template, EMT) auf der Website [www.columbiathreadneedle.com](http://www.columbiathreadneedle.com) verfügbar. Hier werden auch die Arten von Anlegern beschrieben, an die sich das Portfolio jeweils richtet, sowie ihr erforderlicher Wissensstand, ihre Erfahrung und ihre Risikotoleranz.

Jedes Portfolio bietet mehrere Anteilklassen an, wie nachstehend unter „Anteilklassen“ beschrieben.

**Die gegenwärtig ausgegebenen Anteile werden im gesetzlich zulässigen Rahmen zum Kauf angeboten. Alle Anteilzeichnungen werden auf der Grundlage des aktuellen Prospektes entweder in Verbindung mit dem jüngsten verfügbaren Jahresbericht der SICAV, der den geprüften Jahresabschluss enthält, oder, sofern jüngeren Datums, in Verbindung mit dem neuesten Halbjahresbericht angenommen, die am eingetragenen Sitz der SICAV verfügbar sind.**

## Anlageziele und Anlagepolitik

Im Folgenden werden Anlageziele und Anlagepolitik jedes Portfolios beschrieben. Die SICAV ist berechtigt, mit Änderung des vorliegenden Prospektes Anteile weiterer Portfolios anzubieten, wenn nach Einschätzung des Verwaltungsrates und der Verwaltungsgesellschaft ein ausreichendes Interesse an den zusätzlichen Portfolios besteht, um die Ausgabe dieser Anteile zu rechtfertigen. Es kann keine Zusicherung gegeben werden, dass ein Portfolio sein Anlageziel erreicht. Der Nettoinventarwert jedes Portfolios wird in der Basiswährung des Portfolios (wie im Abschnitt „Einführung“ oben beschrieben) angegeben. Bestimmte Anteilklassen der Portfolios können auf andere Währungen als die Basiswährung lauten, wie unten im Abschnitt „Anteilklassen“ angegeben.

Zusätzlich zu den nachstehend beschriebenen Anlagezielen und Anlagestrategien, kann jedes Portfolio die im Abschnitt „Sonstige Anlagemethoden“ sowie in Anhang A „Anlagebeschränkungen“ und in Anhang B „Anlagetechniken und -instrumente“ beschriebenen Anlagemethoden einsetzen.

Ein Portfolio kann unter Beachtung der in den Luxemburger Gesetzen und Verordnungen festgelegten Bestimmungen in ein anderes Portfolio anlegen.

Die Anleger werden darauf hingewiesen, dass eine Anlage in die nachstehend aufgeführten Portfolios die im nachfolgenden Kapitel „Risikofaktoren“ beschriebenen spezifischen Risiken mit sich bringen kann. Anleger sollten diese Risiken abwägen, bevor sie in eines der Portfolios anlegen, insbesondere diejenigen Risiken, die gegebenenfalls mit einer Anlage in Finanzderivate verbunden sind.

### Die Bond Portfolios:

#### Global Social Bond

Das Global Social Bond Portfolio wird aktiv verwaltet und strebt eine Gesamtrendite aus Erträgen und Kapitalzuwachs an, indem es weltweit in Schuldtitel investiert, von denen angenommen wird, dass sie durch die Unterstützung oder Finanzierung von sozial nützlichen Aktivitäten und Entwicklungen positive soziale Effekte erzielen.

Um sein Ziel zu erreichen, investiert das Portfolio mindestens 90 % seines Nettovermögens in alle Formen von Schuldtiteln, die von einer Regierung oder einer supranationalen, öffentlichen, privaten oder gemeinnützigen Organisation ausgegeben werden, unabhängig davon, ob sie einen festen, variablen oder indexgebundenen Zinssatz haben oder einen Nullkupon aufweisen. Diese Wertpapiere können gedeckte Anleihen, Agency-Anleihen, forderungsbesicherte und hypotheckenbesicherte Wertpapiere (wobei die forderungsbesicherten und hypotheckenbesicherten Wertpapiere 10 % des Nettoinventarwerts des Portfolios nicht übersteigen dürfen) und CoCo-Bonds (nicht mehr als 10 % des Nettoinventarwerts des Portfolios) umfassen. Das Portfolio kann bis zu 35 % seines Nettovermögens in Schuldtitel von Emittenten aus Schwellenländern investieren. Das Portfolio wird nicht mehr als 10 % seines Nettovermögens in Schuldtitel investieren bzw. in Schuldtiteln halten, die ein Rating unter Investment Grade besitzen, vorausgesetzt,

dass solche Wertpapiere zum Kaufzeitpunkt kein niedrigeres Rating als B- oder gleichwertig von einer NRSRO aufweisen.

Das Portfolio kann derivative Finanzinstrumente zu Absicherungszwecken einsetzen.

Zum Zwecke des Liquiditätsmanagements kann das Portfolio zusätzliche liquide Mittel (d. h. Sichteinlagen) halten, wie unter „Anlagebeschränkungen“ in Anhang A beschrieben.

Das Portfolio kann auch Bankeinlagen (außer Sichteinlagen), Geldmarktinstrumente oder Geldmarktfonds für Treasury-Zwecke halten. Unter normalen Marktbedingungen wird die Anlage in diese Vermögenswerte oder Instrumente 10 % des Nettoinventarwerts des Portfolios nicht überschreiten.

Der Anlageverwalter wählt nur Schuldtitel aus, die nach der nachstehend beschriebenen „Social Rating Methodology“ als soziale Investitionen eingestuft sind, und stellt sicher, dass die Emittenten dieser Wertpapiere Verfahrensweisen einer guten Unternehmensführung anwenden. Das bedeutet, dass der Anlageverwalter diese nichtfinanziellen Auswahlkriterien auf mindestens 90 % des gesamten Nettovermögens des Portfolios anwendet, wobei Investitionen in zusätzliche liquide Mittel, Bankeinlagen, Geldmarktinstrumente oder Geldmarktfonds für Zwecke des Liquiditäts- oder Treasury-Managements ausgeschlossen sind.

Der Fonds wird nicht unter Bezugnahme auf einen Referenzwert verwaltet.

Der Bloomberg Global Aggregate Credit Index (USD Hedged) wird derzeit als Bezugspunkt herangezogen, mit dem die finanzielle Leistung des Portfolios verglichen werden kann. Der Anlageverwalter geht davon aus, dass er durch die Anwendung des nachstehend beschriebenen Anlage- und Bewertungsverfahrens mindestens 20 % der Bestandteile des Indexes ausschließen wird. Das Portfolio unterliegt ansonsten keinen Beschränkungen in Bezug auf den Vergleichsindex und es wird erwartet, dass es aufgrund der Anwendung der „Social Rating Methodology“ eine erhebliche Abweichung vom Index aufweist.

#### Überblick über das Anlage- und das Beurteilungsverfahren Anlageverfahren

Der Anlageprozess des Anlageverwalters zur Erreichung des sozialen Ziels wird wie folgt zusammengefasst:

1. Schaffung eines sozialen Anlageuniversums durch die Identifizierung von Anleihekategorien, die ein höheres Potenzial für die Erzielung von sozialen Ergebnissen in einem von 7 Bereichen haben (z. B. erschwinglicher Wohnraum, Gesundheit und Wohlfahrt, wirtschaftliche Erneuerung und Entwicklung), während Anleihen mit negativen sozialen Merkmalen ausgeschlossen werden
2. Einhaltung bestimmter sozialer Normen, um sicherzustellen, dass keine vom Portfolio gehaltene Anleihe gegen festgelegte Standards verstößt



3. Ein Fokus auf positive Inklusion durch eine detaillierte Bewertung des Beitrags der Anleihe zu positiven sozialen Ergebnissen
4. Kontinuierliche Steuerung, Überwachung, und Berichterstattung sowie kontinuierliches Engagement, um die soziale Ausrichtung und die Standards des Portfolios zu erhalten und zu verbessern.

Bei der Anwendung des Anlageprozesses wählt der Anlageverwalter die Schuldtitel auf der Grundlage einer Kreditanalyse und der nach der „Social Rating Methodology“ erstellten sozialen Bewertung und Einstufung aus. Die Social Rating Methodology ist ein proprietäres Kategorisierungs- und Rating-Modell, das vom Anlageverwalter entwickelt wurde und die sozialen Merkmale jeder potenziellen Anlage analysiert. Im Rahmen der Methode wird jede Investition nach einem bestimmten Verfahren analysiert, das folgendes umfasst:

- (i) Bewertung der sozialen Intentionalität, die mit der Verwendung der Erlöse einer Anleihe verbunden ist, und Kategorisierung als „Wirksame Investition“, als „Investition mit Wirkungen“ oder als „Entwicklungsfinanzierung“. Andernfalls wird die Investition als allgemeine Finanzierung eingestuft und fällt nicht in den Bereich eines für eine Investition zulässigen sozialen Universums.
- (ii) Bewertung der allgemeinen sozialen Wirkungsstärke anhand eines dreistufigen Bewertungsmodells, das neun Merkmale der einer Anleihe zurechenbaren sozialen Ergebnisse untersucht und einen numerischen Score errechnet, der, vorbehaltlich eines De-minimis-Schwellenwerts, eine soziale Bewertung von „geringfügig“, „moderat“, „gut“ oder „stark“ ergibt.

Die Kategorisierung und Ratings werden anschließend vom Anlageverwalter bei der Portfoliokonstruktion verwendet. Eine Anleihe, deren Rating unterhalb der De-minimis-Schwelle liegt oder unter diese sinkt, unterliegt einer Überprüfung und Neueinstufung als allgemeine Finanzierung.

Im Rahmen seines Anlageprozesses prüft der Anlageverwalter die Investitionen des Portfolios, um sicherzustellen, dass die Anleihen zwar einen positiven Beitrag zu sozialen Ergebnissen leisten, aber andere soziale (einschließlich ökologischer) Nachhaltigkeitsziele nicht wesentlich beeinträchtigen.

Der Anlageverwalter berücksichtigt die wichtigsten nachteiligen Auswirkungen („PAIs“) seiner Anlageentscheidungen, die sich negativ auf Nachhaltigkeitsfaktoren auswirken können, indem er Mindeststandards, Anlageresearch und -überwachung sowie die Zusammenarbeit mit Emittenten in Bezug auf die PAI-Indikatoren sicherstellt, die im RTS-Anhang dieses Verkaufsprospekts aufgeführt sind.

#### Beurteilungs- und Analyseverfahren

Der Anlageverwalter ist eine Partnerschaft mit The Good Economy (<https://thegoodeconomy.co.uk/>) eingegangen, einer auf Impact-Investment spezialisierten Organisation, um Unterstützung bei der Beurteilung und Berichterstattung über die sozialen Ergebnisse des

Portfolios sowie Analysen zu für Impact-Investment relevanten Trends und Praktiken bereitzustellen.

Zu diesem Zweck wurde ein soziales Beratungsgremium (Social Advisory Panel oder „SAP“) eingerichtet, das von einem der Mitglieder von „The Good Economy“ geleitet wird und sich aus drei von „The Good Economy“ nominierten Mitgliedern, zwei vom Anlageverwalter nominierten Mitgliedern und mindestens zwei unabhängigen Beauftragten zusammensetzt, um die Anwendung und Entwicklung der „Social Rating Methodology“ zu überprüfen, zu beraten und zu überwachen sowie die tatsächlichen sozialen Ergebnisse der vom Anlageverwalter getätigten Investitionen zu überprüfen.

Ein jährlicher Bericht über die sozialen Auswirkungen, der von The Good Economy erstellt und vom SAP genehmigt wurde, wird den Anlegern zur Verfügung gestellt.

#### Bewerbung sozialer Ziele

Das Portfolio fällt in den Anwendungsbereich von Artikel 9 der Verordnung (EU) 2019/2088 des Europäischen Parlaments und des Rates vom 27. November 2019 über nachhaltigkeitsbezogene Offenlegungspflichten im Finanzdienstleistungssektor („SFDR“), da es ein soziales (und damit nachhaltiges) Investitionsziel verfolgt.

Weitere Informationen zu den Anlagerichtlinien des Portfolios sind in den „Social Investment Guidelines“ enthalten, die unter [columbiathreadneedle.com](http://columbiathreadneedle.com) verfügbar sind.

Bitte lesen Sie auch den Anhang „Allgemeine Angaben zur Nachhaltigkeit“ in diesem Prospekt für weitere Informationen.

Informationen zum nachhaltigen Investitionsziel des Portfolios finden Sie im SFDR RTS-Anhang dieses Prospekts.

#### Profil eines typischen Anlegers

Das Portfolio ist für Anleger geeignet, die:

- eine potenzielle Gesamtrendite durch Erträge und Kapitalzuwachs anstreben;
- ein Engagement in globalen Rentenmärkten über Anlagen, die als Unterstützung und Finanzierung für sozial vorteilhafte Aktivitäten und Entwicklungen angesehen werden, eingehen möchten.
- eine Investition anzustreben, die ein nachhaltiges Investitionsziel hat;
- bereit sind, ein moderates Risiko einzugehen;
- einen mittelfristigen Anlagehorizont haben.

#### Global Corporate Bond

Das Global Corporate Bond Portfolio strebt eine Gesamtrendite aus Erträgen und Kapitalzuwachs an, indem es in erster Linie entweder direkt oder indirekt über Derivate in ein Portfolio mit Fokus auf festverzinslichen und zinsvariablen Unternehmensanleihen mit Investment-Grade-Rating anlegt. Zudem kann das Portfolio, soweit dies als zweckdienlich angesehen wird, in Barmittel und Geldmarktinstrumente anlegen. Das Portfolio kann auch bis zu einem Drittel seiner Vermögenswerte in andere Schuldtitel als Unternehmensanleihen mit Investment-Grade-

Rating anlegen, insbesondere in Wertpapiere von Regierungen und solche, die ein niedrigeres Rating als „Investment Grade“ aufweisen, was insbesondere forderungsbesicherte und/oder hypotheckenbesicherte übertragbare Wertpapiere (die 20 % des Nettoinventarwerts des Portfolios nicht übersteigen) umfassen kann.

Das Portfolio kann derivative Finanzinstrumente zu Anlagezwecken und zur Absicherung einsetzen. Diese Derivate können unter anderem Devisen- und OTC-Kontrakte, Futures und Optionen auf übertragbare Wertpapiere, Zinsswaps und Credit Default Swaps umfassen.

Wenn Wertpapiere auf eine andere Währung als US-Dollar lauten, wird beabsichtigt, dass sie gewöhnlich in US-Dollar abgesichert werden.

Zum Zwecke des Liquiditätsmanagements kann das Portfolio zusätzliche liquide Mittel (d. h. Sichteinlagen) halten, wie unter „Anlagebeschränkungen“ in Anhang A beschrieben.

Das Portfolio kann auch Bankeinlagen (außer Sichteinlagen), Geldmarktinstrumente oder Geldmarktfonds für Treasury-Zwecke halten. Unter normalen Marktbedingungen werden Anlagen in solche Mittel oder Instrumente 10 % des Nettoinventarwerts des Portfolios nicht überschreiten.

Das Portfolio wird aktiv unter Bezugnahme auf den Bloomberg Global Aggregate Corporate Index (USD Hedged) verwaltet. Der Index ist weitgehend repräsentativ für die Wertpapiere, in die das Portfolio investiert, und bietet einen geeigneten Ziel-Referenzwert, an dem die Wertentwicklung des Portfolios über einen bestimmten Zeitraum hinweg gemessen und bewertet wird. Der Index ist nicht darauf ausgelegt, speziell ökologische oder soziale Merkmale zu berücksichtigen.

Es liegt im Ermessen des Anlageverwalters, Anlagen mit anderen Gewichtungen als denen im Index sowie nicht im Index enthaltene Anlagen zu wählen, wobei das Portfolio erhebliche Abweichungen vom Index aufweisen kann.

Abweichungen vom Index, einschließlich Richtlinien zum Risikoniveau im Vergleich zum Index, werden im Rahmen des Risikoüberwachungsprozesses des Anlageverwalters berücksichtigt.

#### **Bewerbung von ökologischen und sozialen Merkmalen**

Der Anlageverwalter bewirbt ökologische und soziale Merkmale, indem er eine Reihe von Maßnahmen für verantwortungsbewusstes Investieren in den Anlageentscheidungsprozess einbezieht und sicherstellt, dass die Unternehmen, in die das Portfolio investiert, Verfahrensweisen einer guten Unternehmensführung anwenden.

Informationen über die vom Portfolio beworbenen ökologischen oder sozialen Merkmale und ihre Einbindung in den Anlageprozess sind im SFDR RTS-Anhang zu diesem Prospekt zu finden.

#### **Profil eines typischen Anlegers**

Das Portfolio ist für Anleger geeignet, die:

- eine potenzielle Gesamtrendite durch Erträge und Kapitalzuwachs anstreben;
- sich in den weltweiten Unternehmensanleihenmärkten engagieren möchten;
- eine Investition anstreben, die ökologische und soziale Merkmale bewirbt;
- bereit sind, ein moderates Risiko einzugehen;
- einen mittelfristigen Anlagehorizont haben.

#### **European Corporate Bond**

Das European Corporate Bond Portfolio strebt eine Gesamtrendite aus Erträgen und Kapitalzuwachs durch Anlagen in festverzinslichen Wertpapieren an, die vornehmlich auf Euro lauten.

Das Portfolio investiert in erster Linie in ein breites Spektrum an festverzinslichen Anleihen mit einer Bonitätsbewertung im Investment-Grade-Bereich von Unternehmen, die in Europa beheimatet oder in wesentlichem Umfang dort tätig sind. Es kann auch in Staatsanleihen und Schuldtitel supranationaler Schuldner mit Investment-Grade-Rating investieren. Es ist jedoch beabsichtigt, dass das Portfolio höchstens zu 25 % in Wertpapieren mit AAA-Rating (Standard & Poor's) oder einer vergleichbaren Bonitätsbewertung einer anderen führenden Ratingagentur investiert ist. Maximal 10 % des Nettovermögens des Portfolios können in Wertpapiere investiert werden, die ein Rating unter Investment Grade aufweisen. Das Portfolio darf in forderungsbesicherte und hypotheckenbesicherte Wertpapiere (wobei die forderungsbesicherten und hypotheckenbesicherten Wertpapiere 10 % des Nettoinventarwerts des Portfolios nicht übersteigen dürfen) und CoCo-Bonds (nicht mehr als 10 % des Nettoinventarwerts des Portfolios) investieren.

Wenn die Wertpapiere auf eine andere Währung als Euro lauten, ist vorgesehen, dass sie in Euro abgesichert werden.

Das Portfolio kann derivative Finanzinstrumente zum Zwecke der Risiko- oder Kostensenkung einsetzen, d. h. wenn der Einsatz eines derivativen Finanzinstruments wirtschaftlich angemessen ist.

Zum Zwecke des Liquiditätsmanagements kann das Portfolio zusätzliche liquide Mittel (d. h. Sichteinlagen) halten, wie unter „Anlagebeschränkungen“ in Anhang A beschrieben.

Das Portfolio kann auch Bankeinlagen (außer Sichteinlagen), Geldmarktinstrumente oder Geldmarktfonds für Treasury-Zwecke halten. Unter normalen Marktbedingungen werden Anlagen in solche Mittel oder Instrumente 10 % des Nettoinventarwerts des Portfolios nicht überschreiten.

Das Portfolio wird aktiv unter Bezugnahme auf den iBoxx Euro Corporate Bond Index verwaltet. Der Index ist weitgehend repräsentativ für die Wertpapiere, in die das Portfolio investiert, und bietet einen geeigneten Ziel-Referenzwert, an dem die Wertentwicklung des Portfolios über einen bestimmten Zeitraum hinweg gemessen und bewertet wird. Der Index ist nicht darauf ausgelegt, speziell ökologische oder soziale Merkmale zu berücksichtigen. Es liegt im Ermessen des Anlageverwalters, Anlagen mit anderen Gewichtungen als denen im Index sowie nicht im Index enthaltene

Anlagen zu wählen, wobei das Portfolio erhebliche Abweichungen vom Index aufweisen kann.

Abweichungen vom Index, einschließlich Richtlinien zum Risikoniveau im Vergleich zum Index, werden im Rahmen des Risikoüberwachungsprozesses des Anlageverwalters berücksichtigt.

#### **Bewertung von ökologischen und sozialen Merkmalen**

Der Anlageverwalter bewirbt ökologische und soziale Merkmale, indem er eine Reihe von Maßnahmen für verantwortungsbewusstes Investieren in den Anlageentscheidungsprozess einbezieht und sicherstellt, dass die Unternehmen, in die das Portfolio investiert, Verfahrensweisen einer guten Unternehmensführung anwenden.

Informationen über die vom Portfolio beworbenen ökologischen oder sozialen Merkmale und ihre Einbindung in den Anlageprozess sind im SFDR RTS-Anhang zu diesem Prospekt zu finden.

#### **Profil eines typischen Anlegers**

Das Portfolio ist für Anleger geeignet, die:

- eine potenzielle Gesamtrendite durch Erträge und Kapitalzuwachs anstreben;
- sich im europäischen Markt für Unternehmensanleihen engagieren möchten;
- eine Investition anstreben, die ökologische und soziale Merkmale bewirbt;
- bereit sind, moderate Preisschwankungen hinzunehmen und ein moderates Risikoniveau zu tragen;
- einen mittelfristigen Anlagehorizont haben.

#### **European High Yield Bond**

Das European High Yield Bond Portfolio strebt eine Gesamtrendite aus Erträgen und Kapitalzuwachs durch die überwiegende Anlage in auf Euro oder Pfund Sterling lautenden festverzinslichen Wertpapieren an, die ein Rating unter Investment Grade aufweisen.

Das Portfolio investiert in erster Linie in festverzinslichen Wertpapieren von Unternehmen, die ihren Hauptsitz in Europa haben oder in wesentlichem Umfang dort tätig sind.

Das Portfolio kann in CoCo-Bonds investieren (nicht mehr als 10 % des Nettoinventarwerts des Portfolios).

Wenn die Wertpapiere auf eine andere Währung als Euro lauten, ist vorgesehen, dass sie in Euro abgesichert werden.

Das Portfolio kann derivative Finanzinstrumente zum Zwecke der Risiko- oder Kostensenkung einsetzen, d. h. wenn der Einsatz eines derivativen Finanzinstruments wirtschaftlich angemessen ist.

Das gewichtete durchschnittliche Kreditrating des Portfolios wird voraussichtlich zwischen Ba2 und B2 von Moody's (oder vergleichbar) liegen.

Zum Zwecke des Liquiditätsmanagements kann das Portfolio zusätzliche liquide Mittel (d. h. Sichteinlagen) halten, wie unter „Anlagebeschränkungen“ in Anhang A beschrieben.

Das Portfolio kann auch Bankeinlagen (außer Sichteinlagen), Geldmarktinstrumente oder Geldmarktfonds für Treasury-Zwecke halten. Unter normalen Marktbedingungen werden Anlagen in solche Mittel oder Instrumente 10 % des Nettoinventarwerts des Portfolios nicht überschreiten.

Das Portfolio wird aktiv unter Bezugnahme auf den ICE BofA European Currency High Yield Excluding Subordinated Financials Constrained Index verwaltet. Der Index ist weitgehend repräsentativ für die Wertpapiere, in die das Portfolio investiert, und bietet einen geeigneten Ziel-Referenzwert, an dem die Wertentwicklung des Portfolios über einen bestimmten Zeitraum hinweg gemessen und bewertet wird. Der Index ist nicht darauf ausgelegt, speziell ökologische oder soziale Merkmale zu berücksichtigen.

Es liegt im Ermessen des Anlageverwalters, Anlagen mit anderen Gewichtungen als denen im Index sowie nicht im Index enthaltene Anlagen zu wählen, wobei das Portfolio erhebliche Abweichungen vom Index aufweisen kann.

Abweichungen vom Index, einschließlich Richtlinien zum Risikoniveau im Vergleich zum Index, werden im Rahmen des Risikoüberwachungsprozesses des Anlageverwalters berücksichtigt.

#### **Bewertung von ökologischen und sozialen Merkmalen**

Der Anlageverwalter bewirbt ökologische und soziale Merkmale, indem er eine Reihe von Maßnahmen für verantwortungsbewusstes Investieren in den Anlageentscheidungsprozess einbezieht und sicherstellt, dass die Unternehmen, in die das Portfolio investiert, Verfahrensweisen einer guten Unternehmensführung anwenden.

Informationen über die vom Portfolio beworbenen ökologischen oder sozialen Merkmale und ihre Einbindung in den Anlageprozess sind im SFDR RTS-Anhang zu diesem Prospekt zu finden.

#### **Profil eines typischen Anlegers**

Das Portfolio ist für Anleger geeignet, die:

- eine potenzielle Gesamtrendite überwiegend aus Erträgen anstreben;
- sich im europäischen Markt für Unternehmensanleihen engagieren möchten und ihre Anlage durch ein Engagement im auf Euro lautenden High-Yield-Markt diversifizieren möchten;
- eine Investition anstreben, die ökologische und soziale Merkmale bewirbt;
- bereit sind, moderate bis große Preisschwankungen hinzunehmen und daher eine moderate bis hohe Risikotoleranz haben;
- eine mittel- bis langfristige Anlagebindung wünschen.

#### **European Short-Term High Yield Bond**

Das European Short-Term High Yield Bond Portfolio strebt eine Gesamtrendite aus Erträgen mit einem gewissen Kapitalzuwachs an. Das

Portfolio ist bestrebt, Renditen mit geringerer Volatilität zu erzielen als jener des Marktes für kurzfristige europäische High-Yield-Anleihen.

Das Portfolio wird aktiv verwaltet und strebt ein direktes oder indirektes Engagement in Schuldtiteln mit einem Rating unter Investment Grade an, die von Unternehmen mit Sitz in Europa oder erheblicher Geschäftstätigkeit in Europa begeben werden oder die auf EUR oder GBP lauten und deren Restlaufzeit vier Jahre nicht übersteigt.

Das Portfolio investiert mindestens 50 % seines Nettovermögens direkt in festverzinsliche Wertpapiere, die die vorstehenden Kriterien erfüllen, und es wird das vorstehend beschriebene Netto-Kreditengagement von mindestens zwei Dritteln seines Nettovermögens aufrechterhalten.

Daneben kann das Portfolio auch in andere übertragbare Wertpapiere investieren, (üblicherweise schuldtitelbezogene Instrumente z. B. indexgebundene Schuldtitel), Geldmarktinstrumente und OGA, einschließlich ETF. Das Portfolio kann Zahlungsmittel und Zahlungsmitteläquivalente (einschließlich Einlagen) halten

Das Portfolio kann bis zu 20 % seines Nettovermögens in übertragbare ABS- und/oder MBS-Wertpapiere investieren.

Das gewichtete durchschnittliche Kreditrating des Portfolios wird voraussichtlich zwischen Ba2 und B2 (oder gleichwertig) liegen. Das Engagement des Portfolios in festverzinslichen Wertpapieren mit Caa1-Rating (oder gleichwertig) oder darunter wird 10 % des Nettovermögens des Portfolios nicht übersteigen.

Das Portfolio kann derivative Finanzinstrumente zu Anlagezwecken und zur Absicherung einsetzen. Wenn die Wertpapiere auf eine andere Währung als Euro lauten, ist vorgesehen, dass sie in Euro abgesichert werden.

Bestimmte Positionen werden unter Nutzung von Finanzderivaten aufgenommen, insbesondere Swaps (einschl. Total Return Swaps, wie nachstehend beschrieben, oder Credit Default Swaps [CDS]), Terminpositionen, Futures und Optionen mit Bezug auf die obigen Instrumente in Übereinstimmung mit Abschnitt A(7)(i) in Anhang A „Anlagebeschränkungen“.

Das Portfolio kann Total Return Swaps (eine allgemeine Beschreibung von Total/Excess Return Swaps ist in Anhang B.I verfügbar) auf Kreditinstrumente oder Barkredit-Indizes zu Absicherungs- und/oder Anlagezwecken eingehen, um ein Marktengagement und Liquidität zu gewinnen oder als Teil einer gehebelten Long-Strategie. Weitere Informationen zu den Kontrahenten finden Sie in Anhang B.I des Prospekts und im Jahresbericht der SICAV.

Es wird erwartet, dass die Vermögenswerte des Portfolios zu den folgenden Anteilen Total Return Swaps unterliegen können:

	Maximaler Anteil des Nettoinventarwerts <sup>1</sup>	Erwarteter Anteil des Nettoinventarwerts <sup>2</sup>
Total Return Swaps	20 %	5 %

Zum Zwecke des Liquiditätsmanagements kann das Portfolio zusätzliche liquide Mittel (d. h. Sichteinlagen) halten, wie unter „Anlagebeschränkungen“ in Anhang A beschrieben.

Das Portfolio kann auch Bankeinlagen (außer Sichteinlagen), Geldmarktinstrumente oder Geldmarktfonds für Treasury-Zwecke halten. Unter normalen Marktbedingungen werden Anlagen in solche Mittel oder Instrumente 10 % des Nettoinventarwerts des Portfolios nicht überschreiten.

Der Fonds wird nicht unter Bezugnahme auf einen Referenzwert verwaltet.

#### Profil eines typischen Anlegers

Das Portfolio ist für Anleger geeignet, die:

- eine potenzielle Gesamtrendite durch Erträge und einen gewissen Grad an Kapitalzuwachs anstreben;
- sich im europäischen Markt für Unternehmensanleihen engagieren möchten und ihre Anlage durch ein Engagement im Markt für europäische kurzfristige High-Yield-Anleihen diversifizieren möchten;
- bereit sind, ein moderates Risiko einzugehen;
- einen mittelfristigen Anlagehorizont haben.

#### European Social Bond

Das European Social Bond Portfolio wird aktiv verwaltet und strebt eine Gesamtrendite aus Erträgen und Kapitalzuwachs durch Anlagen in Schuldtiteln an, von denen angenommen wird, dass sie positive soziale Ergebnisse erzielen, indem sie sozial nutzbringende Aktivitäten und Entwicklungen vorwiegend in Europa unterstützen oder finanzieren.

Um sein Ziel zu erreichen, investiert das Portfolio mindestens 90 % seines Nettovermögens in alle Formen von Schuldtiteln, die von einer Regierung oder einer supranationalen, öffentlichen, privaten oder gemeinnützigen Organisation ausgegeben werden, unabhängig davon, ob sie einen festen, variablen oder indexgebundenen Zinssatz haben oder einen Nullkupon aufweisen. Diese Wertpapiere können gedeckte Anleihen, Agency-Anleihen, forderungsbesicherte und hypotheckenbesicherte Wertpapiere (wobei die forderungsbesicherten und hypotheckenbesicherten Wertpapiere 10 % des Nettoinventarwerts des Portfolios nicht übersteigen dürfen) und CoCo-Bonds (nicht mehr als 10 % des Nettoinventarwerts des Portfolios) umfassen.

Das Portfolio wird nicht mehr als 10 % seines Nettovermögens in Schuldtitel investieren bzw. in Schuldtiteln halten, die ein Rating unter Investment Grade besitzen, vorausgesetzt, dass solche Wertpapiere zum Kaufzeitpunkt kein niedrigeres Rating als B- oder gleichwertig von einer NRSRO aufweisen.

<sup>1</sup> Der Anteil wird auf Basis der Summe der Nennwerte ermittelt.

<sup>2</sup> Der Anteil wird auf Basis der Summe der Nennwerte ermittelt.

Zum Zwecke des Liquiditätsmanagements kann das Portfolio zusätzliche liquide Mittel (d. h. Sichteinlagen) halten, wie unter „Anlagebeschränkungen“ in Anhang A beschrieben.

Das Portfolio kann auch Bankeinlagen (außer Sichteinlagen), Geldmarktinstrumente oder Geldmarktfonds für Treasury-Zwecke halten. Unter normalen Marktbedingungen wird die Anlage in diese Vermögenswerte oder Instrumente 10 % des Nettoinventarwerts des Portfolios nicht überschreiten.

Der Anlageverwalter wählt nur Schuldtitel aus, die nach der nachstehend beschriebenen „Social Rating Methodology“ als soziale Investitionen eingestuft sind, und stellt sicher, dass die Emittenten dieser Wertpapiere Verfahrensweisen einer guten Unternehmensführung anwenden. Das bedeutet, dass der Anlageverwalter diese nichtfinanziellen Auswahlkriterien auf mindestens 90 % des gesamten Nettovermögens des Portfolios anwendet, wobei Investitionen in zusätzliche liquide Mittel, Bankeinlagen, Geldmarktinstrumente oder Geldmarktfonds für Zwecke des Liquiditäts- oder Treasury-Managements ausgeschlossen sind.

Der Fonds wird nicht unter Bezugnahme auf einen Referenzwert verwaltet.

Der ICE BofA Euro Non-Sovereign Index (50 %) und der ICE BofA Euro Corporate Euroland Issuers Index (50 %) werden derzeit als Bezugspunkt herangezogen, mit dem die finanzielle Leistung des Portfolios verglichen werden kann. Der Anlageverwalter geht davon aus, dass er durch die Anwendung des nachstehend beschriebenen Anlage- und Bewertungsverfahrens mindestens 20 % der Bestandteile des Indexes ausschließen wird. Das Portfolio unterliegt ansonsten keinen Beschränkungen in Bezug auf den Vergleichsindex und es wird erwartet, dass es aufgrund der Anwendung der „Social Rating Methodology“ eine erhebliche Abweichung vom Index aufweist.

#### **Überblick über das Anlage- und das Beurteilungsverfahren Anlageverfahren**

Der Anlageprozess des Anlageverwalters zur Erreichung des sozialen Ziels wird wie folgt zusammengefasst:

1. Schaffung eines sozialen Anlageuniversums durch die Identifizierung von Anleihekategorien, die ein höheres Potenzial für die Erzielung von sozialen Ergebnissen in einem von 7 Bereichen haben (z. B. erschwinglicher Wohnraum, Gesundheit und Wohlfahrt, wirtschaftliche Erneuerung und Entwicklung), während Anleihen mit negativen sozialen Merkmalen ausgeschlossen werden
2. Einhaltung bestimmter sozialer Normen, um sicherzustellen, dass keine vom Portfolio gehaltene Anleihe gegen festgelegte Standards verstößt
3. Ein Fokus auf positive Inklusion durch eine detaillierte Bewertung des Beitrags der Anleihe zu positiven sozialen Ergebnissen
4. Kontinuierliche Steuerung, Überwachung, und Berichterstattung sowie kontinuierliches Engagement, um die soziale Ausrichtung und die Standards des Portfolios zu erhalten und zu verbessern.

Bei der Anwendung des Anlageprozesses wählt der Anlageverwalter die Schuldtitel auf der Grundlage einer Kreditanalyse und der nach der „Social Rating Methodology“ erstellten sozialen Bewertung und Einstufung aus. Die Social Rating Methodology ist ein proprietäres Kategorisierungs- und Rating-Modell, das vom Anlageverwalter entwickelt wurde und die sozialen Merkmale jeder potenziellen Anlage analysiert. Im Rahmen der Methode wird jede Investition nach einem bestimmten Verfahren analysiert, das folgendes umfasst:

- (i) Bewertung der sozialen Intentionalität, die mit der Verwendung der Erlöse einer Anleihe verbunden ist, und Kategorisierung als „Wirksame Investition“, als „Investition mit Wirkungen“ oder als „Entwicklungsfinanzierung“. Andernfalls wird die Investition als allgemeine Finanzierung eingestuft und fällt nicht in den Bereich eines für eine Investition zulässigen sozialen Universums.
- (ii) Bewertung der allgemeinen sozialen Wirkungsstärke anhand eines dreistufigen Bewertungsmodells, das neun Merkmale der einer Anleihe zurechenbaren sozialen Ergebnisse untersucht und einen numerischen Score errechnet, der, vorbehaltlich eines De-minimis-Schwellenwerts, eine soziale Bewertung von „geringfügig“, „moderat“, „gut“ oder „stark“ ergibt.

Die Kategorisierung und Ratings werden anschließend vom Anlageverwalter bei der Portfoliokonstruktion verwendet. Eine Anleihe, deren Rating unterhalb der De-minimis-Schwelle liegt oder unter diese sinkt, unterliegt einer Überprüfung und Neueinstufung als allgemeine Finanzierung.

Im Rahmen seines Anlageprozesses prüft der Anlageverwalter die Investitionen des Portfolios, um sicherzustellen, dass die Anleihen zwar einen positiven Beitrag zu sozialen Ergebnissen leisten, aber andere soziale (einschließlich ökologischer) Nachhaltigkeitsziele nicht wesentlich beeinträchtigen.

Der Anlageverwalter berücksichtigt die wichtigsten nachteiligen Auswirkungen („PAIs“) seiner Anlageentscheidungen, die sich negativ auf Nachhaltigkeitsfaktoren auswirken können, indem er Mindeststandards, Anlageresearch und -überwachung sowie die Zusammenarbeit mit Emittenten in Bezug auf die PAI-Indikatoren sicherstellt, die im RTS-Anhang dieses Verkaufsprospekts aufgeführt sind.

#### **Beurteilungs- und Analyseverfahren**

Der Anlageverwalter ist eine Partnerschaft mit INCO (<http://inco.co.com/>) eingegangen, einer auf Impact-Investment spezialisierten Organisation, um Unterstützung bei der Beurteilung und Berichterstattung über die sozialen Ergebnisse des Portfolios sowie Analysen zu für Impact-Investment relevanten Trends und Praktiken bereitzustellen.

Zu diesem Zweck wurde ein soziales Beratungsgremium (Social Advisory Panel oder „SAP“) eingerichtet, das aus zwei vom Anlageverwalter ernannten und drei von INCO beauftragten Mitgliedern sowie zwei unabhängigen Mitgliedern besteht, um die Anwendung und Entwicklung der „Social Rating Methodology“ zu überprüfen, zu beraten und zu

überwachen sowie die tatsächlichen sozialen Ergebnisse der vom Anlageverwalter getätigten Investitionen zu überprüfen.

Ein jährlicher Bericht über die sozialen Auswirkungen, der von INCO erstellt und vom sozialen Beratungsausschuss genehmigt wird, wird den Anlegern zur Verfügung gestellt.

#### **Bewerbung sozialer Ziele**

Das Portfolio fällt in den Anwendungsbereich von Artikel 9 SFDR, da es ein soziales (und damit nachhaltiges) Investitionsziel verfolgt.

Weitere Informationen zu den Anlagerichtlinien des Portfolios sind in den „Social Investment Guidelines“ enthalten, die unter [columbiathreadneedle.com](http://columbiathreadneedle.com) verfügbar sind.

Bitte lesen Sie auch den Anhang „Allgemeine Angaben zur Nachhaltigkeit“ in diesem Prospekt für weitere Informationen.

Informationen über das nachhaltige Investitionsziel des Portfolios sind im SFDR RTS-Anhang zu diesem Prospekt zu finden.

#### **Profil eines typischen Anlegers**

Das Portfolio ist für Anleger geeignet, die:

- eine potenzielle Gesamtrendite durch Erträge und Kapitalzuwachs anstreben;
- ein Engagement in europäischen Rentenmärkten über Anlagen, die als Unterstützung und Finanzierung für sozial vorteilhafte Aktivitäten und Entwicklungen angesehen werden, eingehen möchten. Die Anleger sollten bedenken, dass ein geografischer Schwerpunkt eines Portfolios in Europa zu einer höheren Volatilität führen kann, als dies bei einem breiter gestreuten Portfolio der Fall ist;
- eine Investition anzustreben, die ein nachhaltiges Investitionsziel hat;
- bereit sind, ein moderates Risiko einzugehen;
- einen mittelfristigen Anlagehorizont haben.

#### **European Strategic Bond**

Das European Strategic Bond Portfolio wird aktiv verwaltet und strebt eine Gesamtrendite aus Erträgen und Kapitalzuwachs an, indem es vornehmlich in kurz- bis mittelfristige europäische Staatsanleihen und Unternehmensanleihen (einschließlich CoCo-Bonds für bis zu 5 % des Nettoinventarwerts des Portfolios) mit oder ohne Investment-Grade-Rating investiert, die hauptsächlich von Unternehmen begeben werden, die in Europa ansässig sind oder einen wesentlichen Teil ihrer Geschäftstätigkeit in Europa ausüben.

Das Portfolio ist außerdem im Rahmen eines effizienten Portfoliomanagements und für Anlage- und Absicherungszwecke zum Einsatz von Finanzderivaten berechtigt. Diese Derivate können u. a. Devisenterminkontrakte, Futures auf übertragbare Wertpapiere und Zinsswaps umfassen. Das Portfolio strebt an, das Währungsengagement und das Zinsrisiko durch den Einsatz solcher derivativen Instrumente aktiv zu verwalten.

Zum Zwecke des Liquiditätsmanagements kann das Portfolio zusätzliche liquide Mittel (d. h. Sichteinlagen) halten, wie unter „Anlagebeschränkungen“ in Anhang A beschrieben.

Das Portfolio kann auch Bankeinlagen (außer Sichteinlagen), Geldmarktinstrumente oder Geldmarktfonds für Treasury-Zwecke halten. Unter normalen Marktbedingungen werden Anlagen in solche Mittel oder Instrumente 10 % des Nettoinventarwerts des Portfolios nicht überschreiten.

Das Portfolio wird aktiv unter Bezugnahme auf den ICE BofA 1-7 Year All Euro Government Index (20 %), den ICE BofA 1-10 Year Euro Corporate Index (40 %) und den ICE BofA European Currency High Yield Constrained Index (40 %) verwaltet. Der Index ist weitgehend repräsentativ für die Wertpapiere, in die das Portfolio investiert, und bietet einen geeigneten Ziel-Referenzwert, an dem die Wertentwicklung des Portfolios über einen bestimmten Zeitraum hinweg gemessen und bewertet wird. Es liegt im Ermessen des Anlageverwalters, Anlagen mit anderen Gewichtungen als denen im Index sowie nicht im Index enthaltene Anlagen zu wählen, wobei das Portfolio erhebliche Abweichungen vom Index aufweisen kann.

Abweichungen vom Index, einschließlich Richtlinien zum Risikoniveau im Vergleich zum Index, werden im Rahmen des Risikoüberwachungsprozesses des Anlageverwalters berücksichtigt.

#### **Profil eines typischen Anlegers**

Das Portfolio ist für Anleger geeignet, die:

- eine potenzielle Gesamtrendite durch Erträge und Kapitalzuwachs anstreben;
- eine Diversifizierung ihrer Anlagen durch ein Engagement in europäische Schuldtitel anstreben;
- ein aktives Zinsrisikomanagement wünschen;
- eine moderate Volatilität in Kauf nehmen und über eine moderate bis hohe Risikotoleranz verfügen;
- eine mittel- bis langfristige Anlagebindung wünschen.

#### **Emerging Market Corporate Bonds**

Das Emerging Market Corporate Bonds Portfolio wird aktiv verwaltet und strebt eine Gesamtrendite aus Erträgen und Kapitalzuwachs an, und zwar in erster Linie durch Anlage in auf US-Dollar lautende oder gegen den US-Dollar abgesicherte Schuldtitel mit Investment-Grade-Rating oder ein niedrigeres Rating als Investment-Grade-Rating und sonstige Schuldverschreibungen, die von Instituten und Unternehmen, deren Hauptgeschäftssitz in Schwellenländern liegt oder die einen bedeutenden Teil ihrer Geschäftstätigkeit in Schwellenländern ausüben, begeben oder garantiert sind.

Das Portfolio kann in zweiter Linie in andere Schuldtitel, einschließlich Anleihen von Regierungen aus Schwellenländern, Anleihen von Regierungen oder Unternehmen aus OECD-Ländern, Einlagen, Bargeld und bargeldnahe Mittel anlegen.

Bis zu 10 % des Portfolio-Nettoinventarwerts können über Bond Connect in Anleihen investiert werden, die am China Interbank Bond Market gehandelt werden.

Anlagen an Schwellenmärkten sind volatil und mit einem höheren Risiko verbunden als Anlagen an etablierteren Märkten. Anleger sollten sich bei der Einschätzung der möglichen Vorteile einer Anlage in dieses Portfolio des zusätzlichen Risikos bewusst sein.

Das Portfolio ist außerdem im Rahmen eines effizienten Portfoliomanagements und für Anlage- und Absicherungszwecke zum Einsatz von Finanzderivaten berechtigt. Zu diesen Derivaten gehören insbesondere Devisen(termin)kontrakte, Zinsswaps, Zinsfutures und Credit Default Swaps (CDS).

Zum Zwecke des Liquiditätsmanagements kann das Portfolio zusätzliche liquide Mittel (d. h. Sichteinlagen) halten, wie unter „Anlagebeschränkungen“ in Anhang A beschrieben.

Das Portfolio kann auch Bankeinlagen (außer Sichteinlagen), Geldmarktinstrumente oder Geldmarktfonds für Treasury-Zwecke halten. Unter normalen Marktbedingungen werden Anlagen in solche Mittel oder Instrumente 10 % des Nettoinventarwerts des Portfolios nicht überschreiten.

Das Portfolio wird aktiv unter Bezugnahme auf den J.P. Morgan CEMBI Broad Diversified Index verwaltet. Der Index ist weitgehend repräsentativ für die Wertpapiere, in die das Portfolio investiert, und bietet einen geeigneten Ziel-Referenzwert, an dem die Wertentwicklung des Portfolios über einen bestimmten Zeitraum hinweg gemessen und bewertet wird. Es liegt im Ermessen des Anlageverwalters, Anlagen mit anderen Gewichtungen als denen im Index sowie nicht im Index enthaltene Anlagen zu wählen, wobei das Portfolio erhebliche Abweichungen vom Index aufweisen kann.

Abweichungen vom Index, einschließlich Richtlinien zum Risikoniveau im Vergleich zum Index, werden im Rahmen des Risikouberwachungsprozesses des Anlageverwalters berücksichtigt.

#### **Profil eines typischen Anlegers**

Das Portfolio ist für Anleger geeignet, die:

- sowohl Erträge aus Erlösen als auch Kapitalzuwachs erzielen möchten;
- eine Diversifizierung ihrer Anlagen durch ein Engagement in Schuldtitel von Unternehmen aus Schwellenländern anstreben;
- eine hohe Volatilität in Kauf nehmen und über eine hohe Risikotoleranz verfügen;
- eine mittel- bis langfristige Anlagebindung wünschen.

#### **Emerging Market Debt**

Das Emerging Market Debt Portfolio wird aktiv verwaltet und strebt eine Gesamtrendite aus Erträgen und Kapitalzuwachs an, und zwar in erster Linie durch Anlage in Staats- und Unternehmensanleihen, die von Emittenten in Schwellenländern begeben werden.

Bis zu 10 % des Portfolio-Nettoinventarwerts können über Bond Connect in Anleihen investiert werden, die am China Interbank Bond Market gehandelt werden.

Des Weiteren kann das Portfolio in andere festverzinsliche Wertpapiere investieren, einschließlich Anleihen, die von G-7-Staaten begeben werden, Einlagen, Bargeld und bargeldnahe Mittel.

Zum Zwecke des Liquiditätsmanagements kann das Portfolio zusätzliche liquide Mittel (d. h. Sichteinlagen) halten, wie unter „Anlagebeschränkungen“ in Anhang A beschrieben.

Das Portfolio kann auch Bankeinlagen (außer Sichteinlagen), Geldmarktinstrumente oder Geldmarktfonds für Treasury-Zwecke halten. Unter normalen Marktbedingungen werden Anlagen in solche Mittel oder Instrumente 10 % des Nettoinventarwerts des Portfolios nicht überschreiten.

Das Portfolio wird aktiv unter Bezugnahme auf den J.P. Morgan EMBI Global Index verwaltet. Der Index ist weitgehend repräsentativ für die Wertpapiere, in die das Portfolio investiert, und bietet einen geeigneten Ziel-Referenzwert, an dem die Wertentwicklung des Portfolios über einen bestimmten Zeitraum hinweg gemessen und bewertet wird. Es liegt im Ermessen des Anlageverwalters, Anlagen mit anderen Gewichtungen als denen im Index sowie nicht im Index enthaltene Anlagen zu wählen, wobei das Portfolio erhebliche Abweichungen vom Index aufweisen kann.

Abweichungen vom Index, einschließlich Richtlinien zum Risikoniveau im Vergleich zum Index, werden im Rahmen des Risikouberwachungsprozesses des Anlageverwalters berücksichtigt.

#### **Profil eines typischen Anlegers**

Das Portfolio ist für Anleger geeignet, die:

- eine potenzielle Gesamtrendite durch Erträge und Kapitalzuwachs anstreben;
- eine Diversifizierung ihrer Anlagen durch ein Engagement in Schuldtitel aus Schwellenländern wünschen;
- in der Lage sind, die mit Anlagen in Schwellenmarkt-Schuldtitel verbundene höhere Volatilität in Kauf zu nehmen;
- bereit sind, ein hohes Risiko einzugehen;
- einen langfristigen Anlagehorizont haben.

#### **Global Emerging Market Short-Term Bonds**

Das Global Emerging Market Short-Term Bonds Portfolio wird aktiv verwaltet und strebt eine Gesamtrendite aus Erträgen und Kapitalzuwachs an, und zwar in erster Linie durch Anlagen in ein global diversifiziertes Spektrum von übertragbaren Schuldtiteln, die von Regierungen von Schwellenländern oder supranationalen Emittenten bzw. von Finanzinstituten oder Unternehmen, die ihren Hauptgeschäftssitz in einem Schwellenland haben, begeben oder garantiert werden. Das Portfolio kann in zweiter Linie in Schuldverschreibungen, die von Regierungen oder supranationalen Körperschaften der G-7 Staaten begeben oder garantiert werden, sowie in Credit Linked Notes anlegen.

Das Portfolio kann in Wertpapiere verschiedener Währungen anlegen und wird die nicht auf US-Dollar lautenden Positionen grundsätzlich absichern, wobei der Höchstbetrag der nicht abgesicherten Positionen, die nicht auf US-Dollar lauten, auf 35 % des Nettovermögens des Portfolios beschränkt ist. Außerdem wird der Betrag einer einzelnen nicht abgesicherten Währungsposition, die nicht auf US-Dollar lautet, 10 % des Nettovermögens des Portfolios nicht übersteigen. Die durchschnittliche Duration des Portfolios wird maximal fünf Jahre betragen.

Bis zu 10 % des Portfolio-Nettoinventarwerts können über Bond Connect in Anleihen investiert werden, die am China Interbank Bond Market gehandelt werden.

Das Portfolio ist außerdem im Rahmen eines effizienten Portfoliomanagements und für Anlage- und Absicherungszwecke zum Einsatz von Finanzderivaten berechtigt. Zu diesen Derivaten gehören insbesondere Devisen(termin)kontrakte, Zinsswaps, Zinsfutures und Credit Default Swaps (CDS).

Anlagen an Schwellenmärkten sind volatil und mit einem höheren Risiko verbunden als Anlagen an etablierteren Märkten. Anleger sollten sich bei der Einschätzung der möglichen Vorteile einer Anlage in dieses Portfolio des zusätzlichen Risikos bewusst sein.

Zum Zwecke des Liquiditätsmanagements kann das Portfolio zusätzliche liquide Mittel (d. h. Sichteinlagen) halten, wie unter „Anlagebeschränkungen“ in Anhang A beschrieben.

Das Portfolio kann auch Bankeinlagen (außer Sichteinlagen), Geldmarktinstrumente oder Geldmarktfonds für Treasury-Zwecke halten. Unter normalen Marktbedingungen werden Anlagen in solche Mittel oder Instrumente 10 % des Nettoinventarwerts des Portfolios nicht überschreiten.

Das Portfolio wird aktiv unter Bezugnahme auf den J.P. Morgan EMBI Global 3-5 Years Index verwaltet. Der Index ist weitgehend repräsentativ für die Wertpapiere, in die das Portfolio investiert, und bietet einen geeigneten Ziel-Referenzwert, an dem die Wertentwicklung des Portfolios über einen bestimmten Zeitraum hinweg gemessen und bewertet wird. Es liegt im Ermessen des Anlageverwalters, Anlagen mit anderen Gewichtungen als denen im Index sowie nicht im Index enthaltene Anlagen zu wählen, wobei das Portfolio erhebliche Abweichungen vom Index aufweisen kann.

Abweichungen vom Index, einschließlich Richtlinien zum Risikoniveau im Vergleich zum Index, werden im Rahmen des Risikouberwachungsprozesses des Anlageverwalters berücksichtigt.

#### **Profil eines typischen Anlegers**

Das Portfolio ist für Anleger geeignet, die:

- eine potenzielle Gesamtrendite durch Erträge und Kapitalzuwachs anstreben;
- eine Diversifizierung ihrer Anlagen durch ein Engagement in kurzfristige Schuldtitel aus Schwellenländern anstreben;

- in der Lage sind, die mit Anlagen in Schwellenmarkt-Schuldtitel verbundene höhere Volatilität in Kauf zu nehmen;
- bereit sind, ein hohes Risiko einzugehen;
- einen langfristigen Anlagehorizont haben.

#### **US High Yield Bond**

Das US High Yield Bond Portfolio strebt eine Gesamtrendite aus Kapitalzuwachs und Erträgen an, und zwar in erster Linie durch Investitionen in ertragbringende auf US-Dollar lautende Schuldtitel mit Schwerpunkt auf dem Markt für hochverzinsliche Wertpapiere (High-Yield-Markt) (d. h. unterhalb von Investment Grade). In der Regel wird das Portfolio mindestens zwei Drittel seines Nettovermögens in ein diversifiziertes Portfolio aus nicht erstklassigen Schuldtiteln anlegen. Das Portfolio wird grundsätzlich keine Schuldtitel mit einem Rating unterhalb von „C“ von S&P oder Moody's oder mit einem entsprechenden Rating einer anderen NRSRO erwerben, und keine Schuldtitel ohne Rating kaufen, deren Kreditqualität als gleichwertig eingeschätzt wird. Maßgeblich sind jeweils die Ratings zum Zeitpunkt der Anlage. Auch wenn sich das Rating nach erfolgtem Wertpapierkauf ändern sollte, kann das Wertpapier nach dem Ermessen des Anlageverwalters im Anlageportfolio verbleiben.

In zweiter Linie kann das Portfolio Anlagen in andere Wertpapiere tätigen und andere Anlagestrategien einsetzen, die nicht zu seinen Hauptanlagestrategien gehören. Die Anlagepolitik des Portfolios gestattet Anlagen in andere übertragbare Wertpapiere einschließlich nicht verzinslicher Wertpapiere und Stammaktien. Bis zu 25 % des Nettovermögens des Portfolios können in Wertpapiere nicht-US-amerikanischer Emittenten und bis zu 10 % in nicht auf US-Dollar lautende Wertpapiere angelegt sein.

Das Portfolio ist außerdem im Rahmen eines effizienten Portfoliomanagements und für Anlage- und Absicherungszwecke zum Einsatz von Finanzderivaten berechtigt. Zu diesen Derivaten gehören insbesondere Zinsfutures, Zinsoptionen, Zinsswaps, Total/Excess Return Swaps und Credit Default Swaps (CDS).

Mit Anlagen in nicht erstklassige Schuldtitel sind spezielle Risiken verbunden, so dass diese Anlageform möglicherweise nicht für alle Anleger geeignet ist.

Zum Zwecke des Liquiditätsmanagements kann das Portfolio zusätzliche liquide Mittel (d. h. Sichteinlagen) halten, wie unter „Anlagebeschränkungen“ in Anhang A beschrieben.

Das Portfolio kann auch Bankeinlagen (außer Sichteinlagen), Geldmarktinstrumente oder Geldmarktfonds für Treasury-Zwecke halten. Unter normalen Marktbedingungen werden Anlagen in solche Mittel oder Instrumente 10 % des Nettoinventarwerts des Portfolios nicht überschreiten.

Das Portfolio wird aktiv unter Bezugnahme auf den ICE BofA US Cash Pay High Yield Constrained Index verwaltet. Der Index ist weitgehend repräsentativ für die Wertpapiere, in die das Portfolio investiert, und bietet einen geeigneten Ziel-Referenzwert, an dem die Wertentwicklung des Portfolios über einen bestimmten Zeitraum hinweg gemessen und



bewertet wird. Es liegt im Ermessen des Anlageverwalters, Anlagen mit anderen Gewichtungen als denen im Index sowie nicht im Index enthaltene Anlagen zu wählen, wobei das Portfolio erhebliche Abweichungen vom Index aufweisen kann.

Abweichungen vom Index, einschließlich Richtlinien zum Risikoniveau im Vergleich zum Index, werden im Rahmen des Risiküberwachungsprozesses des Anlageverwalters berücksichtigt.

#### Verwendung von Total Return Swaps:

Das Portfolio kann Total Return Swaps (eine allgemeine Beschreibung von Total/Excess Return Swaps ist in Anhang B.I verfügbar) auf hochrentierliche Instrumente oder Indizes zu Anlagezwecken oder, um ein Marktengagement zu erzielen und gleichzeitig die Ströme zu verwalten, eingehen.

Es wird erwartet, dass die Vermögenswerte des Portfolios zu den folgenden Anteilen Total Return Swaps unterliegen werden:

	Maximaler Anteil des Nettoinventarwerts <sup>3</sup>	Erwarteter Anteil des Nettoinventarwerts <sup>4</sup>
Total Return Swaps	10 %	5 %

#### Profil eines typischen Anlegers

Das Portfolio ist für Anleger geeignet, die:

- eine potenzielle Gesamtrendite durch höhere Erträge und Kapitalzuwachs anstreben;
- eine Diversifizierung ihrer Anlagen durch ein Engagement in auf US-Dollar lautende Hochzinstitel wünschen;
- in der Lage sind, die mit Anlagen mit niedrigerem Rating verbundene hohe Kursvolatilität und geringere Liquidität in Kauf zu nehmen;
- bereit sind, ein hohes Risiko einzugehen;
- einen langfristigen Anlagehorizont haben.

#### Flexible Asian Bond

Das Flexible Asian Bond Portfolio wird aktiv verwaltet und strebt eine Gesamtrendite aus Erträgen und Kapitalzuwachs an, indem es in erster Linie entweder direkt oder indirekt über Derivate in ein Portfolio aus staatlichen und nicht-staatlichen Anleihen sowie zinsvariablen Wertpapieren (darunter gedeckte Anleihen, Anleihen ohne Endfälligkeit und durch den Emittenten sowie durch den Besitzer kündbare Anleihen), die zum Zeitpunkt des Kaufs ein Investment-Grade-Rating oder ein niedrigeres Rating als „Investment Grade“ aufweisen, anlegt. Zudem kann das Portfolio, soweit dies als zweckdienlich angesehen wird, in Barmittel und Geldmarktinstrumente anlegen. Das Portfolio kann auch in forderungsbesicherte übertragbare Wertpapiere (die 20 % des Nettoinventarwerts des Portfolios nicht übersteigen), Wandelanleihen und Vorzugsaktien investieren. Diese Wertpapiere lauten auf US-Dollar oder asiatische Währungen (außer dem japanischen Yen) und werden von Institutionen und Unternehmen begeben oder garantiert, deren Hauptsitz in Asien ist oder die den vorwiegenden Teil ihrer Wirtschaftsaktivität in Asien (mit Ausnahme von Japan) ausüben. Das Portfolio kann auch

direkt oder indirekt über derivative Finanzinstrumente in Währungen, einschließlich nicht-asiatischer Währungen, investieren.

Bis zu 20 % des Portfolio-Nettoinventarwerts können über Bond Connect in Anleihen investiert werden, die am China Interbank Bond Market gehandelt werden.

Das Portfolio kann derivative Finanzinstrumente zu Anlage- und zu Absicherungszwecken einsetzen. Diese Derivate können insbesondere lieferbare und nicht lieferbare Devisentermingeschäfte (bezüglich asiatischer und nicht-asiatischer Währungen), Futures und Optionen auf übertragbare Wertpapiere, Zinsswaps und Credit Default Swaps umfassen.

Zum Zwecke des Liquiditätsmanagements kann das Portfolio zusätzliche liquide Mittel (d. h. Sichteinlagen) halten, wie unter „Anlagebeschränkungen“ in Anhang A beschrieben.

Das Portfolio kann auch Bankeinlagen (außer Sichteinlagen), Geldmarktinstrumente oder Geldmarktfonds für Treasury-Zwecke halten. Unter normalen Marktbedingungen werden Anlagen in solche Mittel oder Instrumente 10 % des Nettoinventarwerts des Portfolios nicht überschreiten.

Das Portfolio wird aktiv unter Bezugnahme auf den J.P. Morgan Asia Credit Index Diversified verwaltet. Der Index ist weitgehend repräsentativ für die Wertpapiere, in die das Portfolio investiert, und bietet einen geeigneten Ziel-Referenzwert, an dem die Wertentwicklung des Portfolios über einen bestimmten Zeitraum hinweg gemessen und bewertet wird. Es liegt im Ermessen des Anlageverwalters, Anlagen mit anderen Gewichtungen als denen im Index sowie nicht im Index enthaltene Anlagen zu wählen, wobei das Portfolio erhebliche Abweichungen vom Index aufweisen kann.

Abweichungen vom Index, einschließlich Richtlinien zum Risikoniveau im Vergleich zum Index, werden im Rahmen des Risiküberwachungsprozesses des Anlageverwalters berücksichtigt.

#### Profil eines typischen Anlegers

Das Portfolio ist für Anleger geeignet, die:

- eine potenzielle Gesamtrendite durch Erträge und Kapitalzuwachs anstreben;
- ein Anlageengagement am asiatischen Rentenmarkt (außer Japan) anstreben. Der Anleger sollte bedenken, dass ein geografischer Schwerpunkt eines Portfolios zu einer höheren Volatilität der Marktpreise führen kann, als dies bei einem breiter gestreuten Portfolio der Fall ist;
- in der Lage sind, die mit Anlagen in Schuldtitel mit niedrigerem Rating und weniger Liquidität verbundene hohe Kursvolatilität und geringere Liquidität in Kauf zu nehmen;
- bereit sind, ein hohes Risiko einzugehen;
- einen langfristigen Anlagehorizont haben.

<sup>3</sup> Der Anteil wird auf Basis der Summe der Nennwerte ermittelt.

<sup>4</sup> Der Anteil wird auf Basis der Summe der Nennwerte ermittelt.

## Asset Allocation Portfolios:

### Global Dynamic Real Return

Ziel des Global Dynamic Real Return Portfolio ist es, eine reale Rendite durch Kapitalwachstum und Erträge zu erzielen, die über der Inflationsrate (gemessen am US CPI Seasonally Adjusted Index) liegt.

Das Portfolio wird aktiv verwaltet und wird weltweit in erster Linie in von Regierungen oder Unternehmen begebene Aktien und festverzinsliche Wertpapiere anlegen, und zwar entweder direkt oder indirekt über Finanzderivate und/oder Organismen für gemeinsame Anlagen, sowie in Devisentermingeschäfte und, soweit dies für defensive Zwecke als angemessen angesehen wird, in Barmittel und Geldmarktinstrumente. Darüber hinaus kann das Portfolio indirekte Engagements in Rohstoffen eingehen, insbesondere über Anlagen in Organismen für gemeinsame Anlagen, verbrieft Schuldverschreibungen und/oder Finanzderivate, soweit es sich bei den Basisinstrumenten dieser Derivate um Indizes handelt. Das Portfolio wird nicht in physische Rohstoffe oder Grundbesitz anlegen.

Das Portfolio kann sowohl für Zwecke eines effizienten Portfoliomanagements als auch für Anlagezwecke Derivate einsetzen und Termingeschäfte abschließen. Der Einsatz von Derivaten für Anlagezwecke kann die mit dem Portfolio verbundenen Risiken erhöhen.

Das Portfolio behält sich vor, sein Engagement in den verschiedenen Vermögensklassen flexibel zu variieren, sofern dies zur Erreichung des Anlageziels notwendig erscheint.

Zum Zwecke des Liquiditätsmanagements kann das Portfolio zusätzliche liquide Mittel (d. h. Sichteinlagen) halten, wie unter „Anlagebeschränkungen“ in Anhang A beschrieben.

Das Portfolio kann auch Bankeinlagen (außer Sichteinlagen), Geldmarktinstrumente oder Geldmarktfonds für Treasury-Zwecke halten. Unter normalen Marktbedingungen werden Anlagen in solche Mittel oder Instrumente 10 % des Nettoinventarwerts des Portfolios nicht überschreiten.

### Profil eines typischen Anlegers

Das Portfolio ist für Anleger geeignet, die:

- Kapitalzuwachs mit einem Portfolio aus global gestreuten Anlagewerten erzielen möchten;
- eine Diversifizierung ihrer Anlagen durch ein Engagement in weltweite Aktientitel, festverzinsliche Wertpapiere, Barmittel, Devisen und Waren wünschen;
- über eine mittlere bis hohe Risikotoleranz verfügen;
- eine mittel- bis langfristige Anlagebindung wünschen.

### Global Multi Asset Income

Das Global Multi Asset Income Portfolio strebt mittel- bis langfristig Erträge mit potenziellem Kapitalzuwachs an.

Das Portfolio wird aktiv verwaltet und wird in der Regel eine Allokation von 40-60 % in globalen Aktienwerten und 40-60 % in globalen festverzinslichen Wertpapieren aufrechterhalten (darunter Wertpapiere mit einem Rating unter Investment Grade). Außerdem kann das Portfolio in Barmittel und sonstige Wertpapiere weltweit (darunter Geldmarktinstrumente, Währungen, REITs, Wandelschuldverschreibungen und andere Anlageklassen) investieren.

Das Engagement des Portfolios in festverzinslichen Wertpapieren, die notleidend oder in Verzug sind, wird 10 % des Nettovermögens des Portfolios nicht überschreiten. Das Portfolio wird solche Wertpapiere nicht aktiv erwerben.

Das Portfolio kann bis zu 10 % in anderen OGAW oder OGA anlegen und sowohl zu Absicherungs- als auch Anlagezwecken Derivate einsetzen, über die auch zusätzliche Erträge erwirtschaftet werden können. Derivate können unter anderem Futures und Optionen, Zinsswaps und Devisenterminkontrakte enthalten.

Zum Zwecke des Liquiditätsmanagements kann das Portfolio zusätzliche liquide Mittel (d. h. Sichteinlagen) halten, wie unter „Anlagebeschränkungen“ in Anhang A beschrieben.

Das Portfolio kann auch Bankeinlagen (außer Sichteinlagen), Geldmarktinstrumente oder Geldmarktfonds für Treasury-Zwecke halten. Unter normalen Marktbedingungen werden Anlagen in solche Mittel oder Instrumente 10 % des Nettoinventarwerts des Portfolios nicht überschreiten.

Das Portfolio wird aktiv unter Bezug auf den MSCI ACWI Index (45 %), den ICE BofA European Currency High Yield Excluding Subordinated Financials Constrained Index (USD Hedged) (30 %), den Bloomberg Global Aggregate Index (USD Hedged) (20 %) und die 30-day Average Secured Overnight Financing Rate (SOFR) (5 %) verwaltet. Der Index ist weitgehend repräsentativ für die Wertpapiere, in die das Portfolio investiert, und bietet einen geeigneten Ziel-Referenzwert, an dem die Wertentwicklung des Portfolios über einen bestimmten Zeitraum hinweg gemessen und bewertet wird. Es liegt im Ermessen des Anlageverwalters, Anlagen mit anderen Gewichtungen als denen im Index sowie nicht im Index enthaltene Anlagen zu wählen, wobei das Portfolio erhebliche Abweichungen vom Index aufweisen kann.

Abweichungen vom Index, einschließlich Richtlinien zum Risikoniveau im Vergleich zum Index, werden im Rahmen des Risikoüberwachungsprozesses des Anlageverwalters berücksichtigt.

### Profil eines typischen Anlegers

Das Portfolio ist für Anleger geeignet, die:

- aus Erträgen und Kapitalzuwachs eine potenzielle Gesamtrendite erzielen möchten;
- über ein Engagement an den globalen Renten- und Aktienmärkten eine Streuung ihrer Anlagewerte erreichen wollen;
- eine moderate bis hohe Volatilität und somit ein moderates bis hohes Risikoniveau in Kauf nehmen können;

- eine mittel- bis langfristige Anlagebindung wünschen.

## Die Equity Portfolios:

### Global Focus

Das Global Focus Portfolio strebt Kapitalzuwachs an, und zwar in erster Linie durch Anlage in ein konzentriertes Portfolio aus Aktienwerten von Unternehmen, die in Industrie- oder Schwellenländern notiert oder ansässig sind oder dort einen wesentlichen Teil ihrer Geschäftstätigkeit ausüben. In zweiter Linie kann das Portfolio in Wertpapiere, die in Aktienwerte umgewandelt werden können, und/oder Optionsscheine anlegen.

Zum Zwecke des Liquiditätsmanagements kann das Portfolio zusätzliche liquide Mittel (d. h. Sichteinlagen) halten, wie unter „Anlagebeschränkungen“ in Anhang A beschrieben.

Das Portfolio kann auch Bankeinlagen (außer Sichteinlagen), Geldmarktinstrumente oder Geldmarktfonds für Treasury-Zwecke halten. Unter normalen Marktbedingungen werden Anlagen in solche Mittel oder Instrumente 10 % des Nettoinventarwerts des Portfolios nicht überschreiten.

Das Portfolio wird aktiv unter Bezugnahme auf den MSCI ACWI Index verwaltet. Der Index ist weitgehend repräsentativ für die Unternehmen, in die das Portfolio investiert, und bietet einen geeigneten Ziel-Referenzwert, an dem die Wertentwicklung des Portfolios über einen bestimmten Zeitraum hinweg gemessen und bewertet wird. Der Index ist nicht darauf ausgelegt, speziell ökologische oder soziale Merkmale zu berücksichtigen.

Es liegt im Ermessen des Anlageverwalters, Anlagen mit anderen Gewichtungen als denen im Index sowie nicht im Index enthaltene Anlagen zu wählen, wobei das Portfolio erhebliche Abweichungen vom Index aufweisen kann.

Abweichungen vom Index, einschließlich Richtlinien zum Risikoniveau im Vergleich zum Index, werden im Rahmen des Risikoüberwachungsprozesses des Anlageverwalters berücksichtigt.

### Bewertung von ökologischen und sozialen Merkmalen

Der Anlageverwalter bewirbt ökologische und soziale Merkmale, indem er eine Reihe von Maßnahmen für verantwortungsbewusstes Investieren in den Anlageentscheidungsprozess einbezieht und sicherstellt, dass die Unternehmen, in die das Portfolio investiert, Verfahrensweisen einer guten Unternehmensführung anwenden.

Informationen über die vom Portfolio beworbenen ökologischen oder sozialen Merkmale und ihre Einbindung in den Anlageprozess sind im SFDR RTS-Anhang zu diesem Prospekt zu finden.

### Profil eines typischen Anlegers

Das Portfolio ist für Anleger geeignet, die:

- einen Kapitalzuwachs über einen Aktienfonds mit globaler Ausrichtung erzielen möchten;
- ihre Anlage durch ein Engagement in weltweiten Aktien diversifizieren möchten;
- eine Investition anstreben, die ökologische und soziale Merkmale bewirbt;
- über eine hohe Risikotoleranz entsprechend der mit Anlagen in Aktienwerten verbundenen Risiken verfügen;
- eine höhere Volatilität hinsichtlich des Wertes ihrer Anlage hinnehmen können;
- einen langfristigen Anlagehorizont haben.

### Global Emerging Market Equities

Das Global Emerging Market Equities Portfolio ist bestrebt, einen langfristigen Kapitalzuwachs zu erzielen, und zwar in erster Linie durch Anlage in die Aktienwerte von Unternehmen in Schwellenländern. Für die Zwecke dieses Portfolios sind Unternehmen in Schwellenländern als Unternehmen mit Sitz und/oder bedeutender Geschäftstätigkeit in Schwellenländern zu verstehen. Das Portfolio kann darüber hinaus in andere Wertpapiere investieren (einschließlich festverzinslicher Wertpapiere, sonstiger Aktien und Geldmarktinstrumente).

Das Portfolio kann bis zu 30 % seines Nettoinventarwerts über das China-Hong Kong Stock Connect-Programm in chinesische A-Aktien investieren.

Zum Zwecke des Liquiditätsmanagements kann das Portfolio zusätzliche liquide Mittel (d. h. Sichteinlagen) halten, wie unter „Anlagebeschränkungen“ in Anhang A beschrieben.

Das Portfolio kann auch Bankeinlagen (außer Sichteinlagen), Geldmarktinstrumente oder Geldmarktfonds für Treasury-Zwecke halten. Unter normalen Marktbedingungen werden Anlagen in solche Mittel oder Instrumente 10 % des Nettoinventarwerts des Portfolios nicht überschreiten.

Das Portfolio wird aktiv unter Bezugnahme auf den MSCI Emerging Markets Index verwaltet. Der Index ist weitgehend repräsentativ für die Unternehmen, in die das Portfolio investiert, und bietet einen geeigneten Ziel-Referenzwert, an dem die Wertentwicklung des Portfolios über einen bestimmten Zeitraum hinweg gemessen und bewertet wird. Der Index ist nicht darauf ausgelegt, speziell ökologische oder soziale Merkmale zu berücksichtigen.

Es liegt im Ermessen des Anlageverwalters, Anlagen mit anderen Gewichtungen als denen im Index sowie nicht im Index enthaltene Anlagen zu wählen, wobei das Portfolio erhebliche Abweichungen vom Index aufweisen kann.

Abweichungen vom Index, einschließlich Richtlinien zum Risikoniveau im Vergleich zum Index, werden im Rahmen des Risikoüberwachungsprozesses des Anlageverwalters berücksichtigt.

### Bewertung von ökologischen und sozialen Merkmalen

Der Anlageverwalter bewirbt ökologische und soziale Merkmale, indem er eine Reihe von Maßnahmen für verantwortungsbewusstes Investieren

in den Anlageentscheidungsprozess einbezieht und sicherstellt, dass die Unternehmen, in die das Portfolio investiert, Verfahrensweisen einer guten Unternehmensführung anwenden.

Informationen über die vom Portfolio beworbenen ökologischen oder sozialen Merkmale und ihre Einbindung in den Anlageprozess sind im SFDR RTS-Anhang zu diesem Prospekt zu finden.

#### **Profil eines typischen Anlegers**

Das Portfolio ist für Anleger geeignet, die:

- einen Kapitalzuwachs über einen Aktienfonds mit Schwerpunkt auf globale Schwellenländer anstreben;
- ihre Anlage durch ein Engagement in Aktien von Schwellenmarktländern diversifizieren möchten;
- über eine hohe Risikotoleranz entsprechend der mit Anlagen in Entwicklungsländern verbundenen Risiken verfügen;
- eine Investition anstreben, die ökologische und soziale Merkmale bewirbt;
- in der Lage sind, häufige Perioden hoher Volatilität und die entsprechenden Risiken zu tragen;
- einen langfristigen Anlagehorizont haben.

#### **Global Equity Income**

Das Global Equity Income Portfolio strebt Erträge mit Aussicht auf einen Kapitalzuwachs an. Das Portfolio wird in erster Linie weltweit in Aktienwerten anlegen. Die Erträge werden in Form von Dividenden ausgeschüttet.

Das Portfolio kann derivative Finanzinstrumente zu Absicherungszwecken einsetzen.

Zum Zwecke des Liquiditätsmanagements kann das Portfolio zusätzliche liquide Mittel (d. h. Sichteinlagen) halten, wie unter „Anlagebeschränkungen“ in Anhang A beschrieben.

Das Portfolio kann Bankeinlagen (außer Sichteinlagen), Geldmarktinstrumente oder Geldmarktfonds für Treasury-Zwecke halten. Unter normalen Marktbedingungen werden Anlagen in solche Mittel oder Instrumente 10 % des Nettoinventarwerts des Portfolios nicht überschreiten.

Das Portfolio wird aktiv unter Bezugnahme auf den MSCI ACWI Index verwaltet. Der Index ist weitgehend repräsentativ für die Unternehmen, in die das Portfolio investiert, und bietet einen geeigneten Ziel-Referenzwert, an dem die Wertentwicklung des Portfolios über einen bestimmten Zeitraum hinweg gemessen und bewertet wird. Der Index ist nicht darauf ausgelegt, speziell ökologische oder soziale Merkmale zu berücksichtigen.

Es liegt im Ermessen des Anlageverwalters, Anlagen mit anderen Gewichtungen als denen im Index sowie nicht im Index enthaltene Anlagen zu wählen, wobei das Portfolio erhebliche Abweichungen vom Index aufweisen kann.

Abweichungen vom Index, einschließlich Richtlinien zum Risikoniveau im Vergleich zum Index, werden im Rahmen des Risikoüberwachungsprozesses des Anlageverwalters berücksichtigt.

#### **Bewerbung von ökologischen und sozialen Merkmalen**

Der Anlageverwalter bewirbt ökologische und soziale Merkmale, indem er eine Reihe von Maßnahmen für verantwortungsbewusstes Investieren in den Anlageentscheidungsprozess einbezieht und sicherstellt, dass die Unternehmen, in die das Portfolio investiert, Verfahrensweisen einer guten Unternehmensführung anwenden.

Informationen über die vom Portfolio beworbenen ökologischen oder sozialen Merkmale und ihre Einbindung in den Anlageprozess sind im SFDR RTS-Anhang zu diesem Prospekt zu finden.

#### **Profil eines typischen Anlegers**

Das Portfolio ist für Anleger geeignet, die:

- hohe und wachsende Erträge mit Aussicht auf Kapitalzuwachs anstreben;
- ihre Anlage durch ein Engagement in weltweite Aktientitel diversifizieren möchten;
- eine Investition anstreben, die ökologische und soziale Merkmale bewirbt;
- eine höhere Volatilität hinsichtlich des Wertes ihrer Anlage hinnehmen können;
- über eine hohe Risikotoleranz entsprechend der mit Anlagen in Aktienwerten verbundenen Risiken verfügen;
- einen langfristigen Anlagehorizont haben.

#### **Global Select**

Das Global Select Portfolio strebt einen Kapitalzuwachs durch überwiegende Investition in Aktien von Unternehmen weltweit an. Bei der „Select“-Anlagemethode besitzt das Portfolio die Flexibilität, in großem Umfang Aktien- und Sektorpositionen einzugehen, was zu einer erhöhten Volatilität führen kann.

Das Portfolio kann derivative Finanzinstrumente zu Absicherungszwecken einsetzen.

Zum Zwecke des Liquiditätsmanagements kann das Portfolio zusätzliche liquide Mittel (d. h. Sichteinlagen) halten, wie unter „Anlagebeschränkungen“ in Anhang A beschrieben.

Das Portfolio kann auch Bankeinlagen (außer Sichteinlagen), Geldmarktinstrumente oder Geldmarktfonds für Treasury-Zwecke halten. Unter normalen Marktbedingungen werden Anlagen in solche Mittel oder Instrumente 10 % des Nettoinventarwerts des Portfolios nicht überschreiten.

Das Portfolio wird aktiv unter Bezugnahme auf den MSCI ACWI Index verwaltet. Der Index ist weitgehend repräsentativ für die Unternehmen, in die das Portfolio investiert, und bietet einen geeigneten Ziel-Referenzwert, an dem die Wertentwicklung des Portfolios über einen bestimmten Zeitraum hinweg gemessen und bewertet wird. Der Index

ist nicht darauf ausgelegt, speziell ökologische oder soziale Merkmale zu berücksichtigen.

Es liegt im Ermessen des Anlageverwalters, Anlagen mit anderen Gewichtungen als denen im Index sowie nicht im Index enthaltene Anlagen zu wählen, wobei das Portfolio erhebliche Abweichungen vom Index aufweisen kann.

Abweichungen vom Index, einschließlich Richtlinien zum Risikoniveau im Vergleich zum Index, werden im Rahmen des Risikouberwachungsprozesses des Anlageverwalters berücksichtigt.

#### **Bewerbung von ökologischen und sozialen Merkmalen**

Der Anlageverwalter bewirbt ökologische und soziale Merkmale, indem er eine Reihe von Maßnahmen für verantwortungsbewusstes Investieren in den Anlageentscheidungsprozess einbezieht und sicherstellt, dass die Unternehmen, in die das Portfolio investiert, Verfahrensweisen einer guten Unternehmensführung anwenden.

Informationen über die vom Portfolio beworbenen ökologischen oder sozialen Merkmale und ihre Einbindung in den Anlageprozess sind im SFDR RTS-Anhang zu diesem Prospekt zu finden.

#### **Profil eines typischen Anlegers**

Das Portfolio ist für Anleger geeignet, die:

- ein überdurchschnittliches Kapitalwachstum anstreben;
- über eine hohe Risikotoleranz entsprechend der mit Anlagen in Aktienwerten verbundenen Risiken verfügen;
- eine Investition anstreben, die ökologische und soziale Merkmale bewirbt;
- eine höhere Volatilität hinsichtlich des Wertes ihrer Anlage hinnehmen können;
- einen langfristigen Anlagehorizont haben.

#### **Global Smaller Companies**

Das Global Smaller Companies Portfolio strebt einen Kapitalzuwachs durch überwiegende Investition in die Aktien von globalen kleineren Unternehmen an. Das Portfolio kann darüber hinaus in andere Wertpapiere investieren (einschließlich festverzinslicher Wertpapiere, sonstiger Aktien und Geldmarktinstrumente).

Zum Zwecke des Liquiditätsmanagements kann das Portfolio zusätzliche liquide Mittel (d. h. Sichteinlagen) halten, wie unter „Anlagebeschränkungen“ in Anhang A beschrieben.

Das Portfolio kann auch Bankeinlagen (außer Sichteinlagen), Geldmarktinstrumente oder Geldmarktfonds für Treasury-Zwecke halten. Unter normalen Marktbedingungen werden Anlagen in solche Mittel oder Instrumente 10 % des Nettoinventarwerts des Portfolios nicht überschreiten.

Das Portfolio wird aktiv unter Bezugnahme auf den MSCI World Small Cap Index verwaltet. Der Index ist weitgehend repräsentativ für die Unternehmen, in die das Portfolio investiert, und bietet einen geeigneten

Ziel-Referenzwert, an dem die Wertentwicklung des Portfolios über einen bestimmten Zeitraum hinweg gemessen und bewertet wird. Der Index ist nicht darauf ausgelegt, speziell ökologische oder soziale Merkmale zu berücksichtigen.

Es liegt im Ermessen des Anlageverwalters, Anlagen mit anderen Gewichtungen als denen im Index sowie nicht im Index enthaltene Anlagen zu wählen, wobei das Portfolio erhebliche Abweichungen vom Index aufweisen kann.

Abweichungen vom Index, einschließlich Richtlinien zum Risikoniveau im Vergleich zum Index, werden im Rahmen des Risikouberwachungsprozesses des Anlageverwalters berücksichtigt.

#### **Bewerbung von ökologischen und sozialen Merkmalen**

Der Anlageverwalter bewirbt ökologische und soziale Merkmale, indem er eine Reihe von Maßnahmen für verantwortungsbewusstes Investieren in den Anlageentscheidungsprozess einbezieht und sicherstellt, dass die Unternehmen, in die das Portfolio investiert, Verfahrensweisen einer guten Unternehmensführung anwenden.

Informationen über die vom Portfolio beworbenen ökologischen oder sozialen Merkmale und ihre Einbindung in den Anlageprozess sind im SFDR RTS-Anhang zu diesem Prospekt zu finden.

#### **Profil eines typischen Anlegers**

Das Portfolio ist für Anleger geeignet, die:

- Kapitalzuwachs erzielen möchten;
- ihre Anlage durch ein Engagement in weltweiten Aktien diversifizieren möchten;
- sich in kleinen Unternehmen engagieren möchten. Anleger sollten bedenken, dass mit Anlagen in kleinere Unternehmen gewisse Risiken verbunden sind, zu denen unter Umständen eine höhere Marktpreisvolatilität und eine höhere Anfälligkeit für Konjunkturschwankungen gehören;
- eine Investition anstreben, die ökologische und soziale Merkmale bewirbt;
- eine potenziell höhere Volatilität hinsichtlich des Wertes ihrer Anlage hinnehmen können;
- über eine hohe Risikotoleranz entsprechend der mit Anlagen in Aktienwerten verbundenen Risiken verfügen;
- einen langfristigen Anlagehorizont haben.

#### **American**

Das American Portfolio zielt auf einen Kapitalzuwachs ab. Es ist bestrebt, die Wertentwicklung des S&P 500 Index nach Abzug der Gebühren zu übertreffen.

Das Portfolio wird aktiv verwaltet und investiert vornehmlich in Aktien von Unternehmen, die in den USA ansässig sind oder dort einen wesentlichen Teil ihrer Geschäftstätigkeit ausüben. Das Portfolio kann darüber hinaus in andere Wertpapiere investieren (einschließlich festverzinslicher Wertpapiere, sonstiger Aktien und Geldmarktinstrumente).

Das Portfolio kann derivative Finanzinstrumente zu Absicherungszwecken einsetzen.

Das Portfolio wählt Unternehmen aus allen Branchen bzw. Wirtschaftssektoren aus, von denen angenommen wird, dass sie gute Chancen für einen Anstieg des Aktienkurses bieten. Es gibt zwar keine Größenbeschränkung, die Anlage konzentriert sich aber tendenziell auf größere Unternehmen, die im S&P 500 Index enthalten sind.

Zum Zwecke des Liquiditätsmanagements kann das Portfolio zusätzliche liquide Mittel (d. h. Sichteinlagen) halten, wie unter „Anlagebeschränkungen“ in Anhang A beschrieben.

Das Portfolio kann auch Bankeinlagen (außer Sichteinlagen), Geldmarktinstrumente oder Geldmarktfonds für Treasury-Zwecke halten. Unter normalen Marktbedingungen werden Anlagen in solche Mittel oder Instrumente 10 % des Nettoinventarwerts des Portfolios nicht überschreiten.

Das Portfolio wird aktiv unter Bezugnahme auf den S&P 500 Index verwaltet. Der Index ist weitgehend repräsentativ für die Unternehmen, in die das Portfolio investiert, und bietet einen geeigneten Ziel-Referenzwert, an dem die Wertentwicklung des Portfolios über einen bestimmten Zeitraum hinweg gemessen und bewertet wird. Der Index ist nicht darauf ausgelegt, speziell ökologische oder soziale Merkmale zu berücksichtigen.

Es liegt im Ermessen des Anlageverwalters, Anlagen mit anderen Gewichtungen als denen im Index sowie nicht im Index enthaltene Anlagen zu wählen, wobei das Portfolio erhebliche Abweichungen vom Index aufweisen kann.

Abweichungen vom Index, einschließlich Richtlinien zum Risikoniveau im Vergleich zum Index, werden im Rahmen des Risikouberwachungsprozesses des Anlageverwalters berücksichtigt.

#### **Bewerbung von ökologischen und sozialen Merkmalen**

Der Anlageverwalter bewirbt ökologische und soziale Merkmale, indem er eine Reihe von Maßnahmen für verantwortungsbewusstes Investieren in den Anlageentscheidungsprozess einbezieht und sicherstellt, dass die Unternehmen, in die das Portfolio investiert, Verfahrensweisen einer guten Unternehmensführung anwenden.

Informationen über die vom Portfolio beworbenen ökologischen oder sozialen Merkmale und ihre Einbindung in den Anlageprozess sind im SFDR RTS-Anhang zu diesem Prospekt zu finden.

#### **Profil eines typischen Anlegers**

Das Portfolio ist für Anleger geeignet, die:

- Kapitalzuwachs erzielen möchten;
- eine Diversifizierung ihrer Anlagen durch ein Engagement am nordamerikanischen Aktienmarkt erreichen möchten. Die Anleger sollten bedenken, dass ein geografischer Schwerpunkt eines

Portfolios zu einer höheren Volatilität führen kann, als dies bei einem geografisch breiter gestreuten Portfolio der Fall ist;

- eine potenziell höhere Volatilität hinsichtlich des Wertes ihrer Anlage hinnehmen können;
- eine Investition anstreben, die ökologische und soziale Merkmale bewirbt;
- über eine hohe Risikotoleranz entsprechend der mit Anlagen in Aktienwerten verbundenen Risiken verfügen;
- einen langfristigen Anlagehorizont haben.

#### **American Select**

Das American Select Portfolio ist bestrebt, Kapitalzuwachs zu erzielen, und zwar in erster Linie durch Anlage in Aktienwerte von Unternehmen mit Sitz oder bedeutender Geschäftstätigkeit in Nordamerika. Hierzu können große, mittlere und kleinere Unternehmen zählen. Es gibt keine besondere Spezialisierung. Aufgrund dieses Anlageansatzes hat das Portfolio auch die Flexibilität, erhebliche Aktien- und Sektorpositionen zu halten, was mit einer höheren Volatilität verbunden sein kann.

Zum Zwecke des Liquiditätsmanagements kann das Portfolio zusätzliche liquide Mittel (d. h. Sichteinlagen) halten, wie unter „Anlagebeschränkungen“ in Anhang A beschrieben.

Das Portfolio kann auch Bankeinlagen (außer Sichteinlagen), Geldmarktinstrumente oder Geldmarktfonds für Treasury-Zwecke halten. Unter normalen Marktbedingungen werden Anlagen in solche Mittel oder Instrumente 10 % des Nettoinventarwerts des Portfolios nicht überschreiten.

Das Portfolio wird aktiv unter Bezugnahme auf den S&P 500 Index verwaltet. Der Index ist weitgehend repräsentativ für die Unternehmen, in die das Portfolio investiert, und bietet einen geeigneten Ziel-Referenzwert, an dem die Wertentwicklung des Portfolios über einen bestimmten Zeitraum hinweg gemessen und bewertet wird. Der Index ist nicht darauf ausgelegt, speziell ökologische oder soziale Merkmale zu berücksichtigen.

Es liegt im Ermessen des Anlageverwalters, Anlagen mit anderen Gewichtungen als denen im Index sowie nicht im Index enthaltene Anlagen zu wählen, wobei das Portfolio erhebliche Abweichungen vom Index aufweisen kann.

Abweichungen vom Index, einschließlich Richtlinien zum Risikoniveau im Vergleich zum Index, werden im Rahmen des Risikouberwachungsprozesses des Anlageverwalters berücksichtigt.

#### **Bewerbung von ökologischen und sozialen Merkmalen**

Der Anlageverwalter bewirbt ökologische und soziale Merkmale, indem er eine Reihe von Maßnahmen für verantwortungsbewusstes Investieren in den Anlageentscheidungsprozess einbezieht und sicherstellt, dass die Unternehmen, in die das Portfolio investiert, Verfahrensweisen einer guten Unternehmensführung anwenden.

Informationen über die vom Portfolio beworbenen ökologischen oder sozialen Merkmale und ihre Einbindung in den Anlageprozess sind im SFDR RTS-Anhang zu diesem Prospekt zu finden.

#### **Profil eines typischen Anlegers**

Das Portfolio ist für Anleger geeignet, die:

- Kapitalzuwachs erzielen möchten;
- ein Anlageengagement am nordamerikanischen Aktienmarkt erreichen möchten. Der Anleger sollte bedenken, dass ein geografischer Schwerpunkt eines Portfolios zu einer höheren Volatilität der Marktpreise führen kann, als dies bei einem breiter gestreuten Portfolio der Fall ist;
- eine potenziell höhere Volatilität hinsichtlich des Wertes ihrer Anlage hinnehmen können;
- eine Investition anstreben, die ökologische und soziale Merkmale bewirbt;
- über eine hohe Risikotoleranz entsprechend der mit Anlagen in Aktienwerten verbundenen Risiken verfügen;
- einen langfristigen Anlagehorizont haben.

#### **American Smaller Companies**

Das American Smaller Companies Portfolio strebt einen Kapitalzuwachs durch überwiegende Investition in Aktien von „American Smaller Companies“ (kleineren amerikanischen Unternehmen) mit Sitz oder bedeutender Geschäftstätigkeit in den USA an.

Das Portfolio kann derivative Finanzinstrumente zu Absicherungszwecken einsetzen.

Zum Zwecke des Liquiditätsmanagements kann das Portfolio zusätzliche liquide Mittel (d. h. Sichteinlagen) halten, wie unter „Anlagebeschränkungen“ in Anhang A beschrieben.

Das Portfolio kann auch Bankeinlagen (außer Sichteinlagen), Geldmarktinstrumente oder Geldmarktfonds für Treasury-Zwecke halten. Unter normalen Marktbedingungen werden Anlagen in solche Mittel oder Instrumente 10 % des Nettoinventarwerts des Portfolios nicht überschreiten.

Das Portfolio wird aktiv unter Bezugnahme auf den Russell 2500 Index verwaltet. Der Index ist weitgehend repräsentativ für die Unternehmen, in die das Portfolio investiert, und bietet einen geeigneten Ziel-Referenzwert, an dem die Wertentwicklung des Portfolios über einen bestimmten Zeitraum hinweg gemessen und bewertet wird. Der Index ist nicht darauf ausgelegt, speziell ökologische oder soziale Merkmale zu berücksichtigen.

Es liegt im Ermessen des Anlageverwalters, Anlagen mit anderen Gewichtungen als denen im Index sowie nicht im Index enthaltene Anlagen zu wählen, wobei das Portfolio erhebliche Abweichungen vom Index aufweisen kann.

Abweichungen vom Index, einschließlich Richtlinien zum Risikoniveau im Vergleich zum Index, werden im Rahmen des Risiküberwachungsprozesses des Anlageverwalters berücksichtigt.

#### **Bewerbung von ökologischen und sozialen Merkmalen**

Der Anlageverwalter bewirbt ökologische und soziale Merkmale, indem er eine Reihe von Maßnahmen für verantwortungsbewusstes Investieren in den Anlageentscheidungsprozess einbezieht und sicherstellt, dass die Unternehmen, in die das Portfolio investiert, Verfahrensweisen einer guten Unternehmensführung anwenden.

Informationen über die vom Portfolio beworbenen ökologischen oder sozialen Merkmale und ihre Einbindung in den Anlageprozess sind im SFDR RTS-Anhang zu diesem Prospekt zu finden.

#### **Profil eines typischen Anlegers**

Das Portfolio ist für Anleger geeignet, die:

- Kapitalzuwachs erzielen möchten;
- eine Diversifizierung ihrer Anlagen durch ein Engagement am US-Aktienmarkt erreichen möchten. Die Anleger sollten bedenken, dass ein geografischer Schwerpunkt eines Portfolios zu einer höheren Volatilität führen kann, als dies bei einem geografisch breiter gestreuten Portfolio der Fall ist;
- sich in kleinen Unternehmen engagieren möchten. Anleger sollten bedenken, dass mit Anlagen in kleinere Unternehmen gewisse Risiken verbunden sind, zu denen unter Umständen eine höhere Marktpreisvolatilität und eine höhere Anfälligkeit für Konjunkturschwankungen gehören;
- eine Investition anstreben, die ökologische und soziale Merkmale bewirbt;
- eine potenziell höhere Volatilität hinsichtlich des Wertes ihrer Anlage hinnehmen können;
- über eine hohe Risikotoleranz entsprechend der mit Anlagen in Aktienwerten verbundenen Risiken verfügen;
- einen langfristigen Anlagehorizont haben.

#### **Asia Equities**

Das Asia Equities Portfolio strebt einen Kapitalzuwachs an, indem es überwiegend in die Aktienwerte von Unternehmen mit Sitz in Asien (ohne Japan) oder mit erheblicher Geschäftstätigkeit in Asien (ohne Japan) investiert, einschließlich über Aktienzertifikate. Das Portfolio kann bis zu 40 % seines Nettoinventarwerts über das China-Hong Kong Stock Connect-Programm in chinesische A-Aktien investieren.

Das Portfolio kann derivative Finanzinstrumente zu Absicherungszwecken einsetzen.

Zum Zwecke des Liquiditätsmanagements kann das Portfolio zusätzliche liquide Mittel (d. h. Sichteinlagen) halten, wie unter „Anlagebeschränkungen“ in Anhang A beschrieben.

Das Portfolio kann auch Bankeinlagen (außer Sichteinlagen), Geldmarktinstrumente oder Geldmarktfonds für Treasury-Zwecke halten. Unter normalen Marktbedingungen werden Anlagen in solche Mittel

oder Instrumente 10 % des Nettoinventarwerts des Portfolios nicht überschreiten.

Das Portfolio wird aktiv unter Bezugnahme auf den MSCI AC Asia Pacific ex Japan Index verwaltet. Der Index ist weitgehend repräsentativ für die Unternehmen, in die das Portfolio investiert, und bietet einen geeigneten Ziel-Referenzwert, an dem die Wertentwicklung des Portfolios über einen bestimmten Zeitraum hinweg gemessen und bewertet wird. Der Index ist nicht darauf ausgelegt, speziell ökologische oder soziale Merkmale zu berücksichtigen.

Es liegt im Ermessen des Anlageverwalters, Anlagen mit anderen Gewichtungen als denen im Index sowie nicht im Index enthaltene Anlagen zu wählen, wobei das Portfolio erhebliche Abweichungen vom Index aufweisen kann.

Abweichungen vom Index, einschließlich Richtlinien zum Risikoniveau im Vergleich zum Index, werden im Rahmen des Risikoüberwachungsprozesses des Anlageverwalters berücksichtigt.

#### **Bewerbung von ökologischen und sozialen Merkmalen**

Der Anlageverwalter bewirbt ökologische und soziale Merkmale, indem er eine Reihe von Maßnahmen für verantwortungsbewusstes Investieren in den Anlageentscheidungsprozess einbezieht und sicherstellt, dass die Unternehmen, in die das Portfolio investiert, Verfahrensweisen einer guten Unternehmensführung anwenden.

Informationen über die vom Portfolio beworbenen ökologischen oder sozialen Merkmale und ihre Einbindung in den Anlageprozess sind im SFDR RTS-Anhang zu diesem Prospekt zu finden.

#### **Profil eines typischen Anlegers**

Das Portfolio ist für Anleger geeignet, die:

- Kapitalzuwachs erzielen möchten;
- ein Anlageengagement am asiatischen Aktienmarkt ohne Japan wünschen. Der Anleger sollte bedenken, dass ein geografischer Schwerpunkt eines Portfolios zu einer höheren Volatilität der Marktpreise führen kann, als dies bei einem breiter gestreuten Portfolio der Fall ist;
- eine Investition anstreben, die ökologische und soziale Merkmale bewirbt;
- eine potenziell höhere Volatilität hinsichtlich des Wertes ihrer Anlage hinnehmen können;
- über eine hohe Risikotoleranz entsprechend der mit Anlagen in Aktienwerten verbundenen Risiken verfügen;
- einen langfristigen Anlagehorizont haben.

#### **US Contrarian Core Equities**

Das US Contrarian Core Equities Portfolio strebt langfristigen Kapitalzuwachs an, und zwar in erster Linie durch Anlage in Aktienwerte von Unternehmen mit hoher Marktkapitalisierung (grundsätzlich über USD 2 Mrd. im Erwerbszeitpunkt), die in den Vereinigten Staaten notiert oder ansässig sind oder dort einen wesentlichen Teil ihrer Geschäftstätigkeit ausüben. Der Anlageverwalter verfolgt für die Anlagen einen konträren

(contrarian) Ansatz und wird insbesondere Aktien auswählen, die nach seiner Ansicht am Markt unterbewertet sind.

Das Portfolio ist im Rahmen eines effizienten Portfoliomanagements und für Anlage- und Absicherungszwecke zum Einsatz von Finanzderivaten berechtigt. Zu diesen Derivaten gehören insbesondere Aktienswaps, Optionen, Futures und Devisenterminkontrakte.

Zum Zwecke des Liquiditätsmanagements kann das Portfolio zusätzliche liquide Mittel (d. h. Sichteinlagen) halten, wie unter „Anlagebeschränkungen“ in Anhang A beschrieben.

Das Portfolio kann auch Bankeinlagen (außer Sichteinlagen), Geldmarktinstrumente oder Geldmarktfonds für Treasury-Zwecke halten. Unter normalen Marktbedingungen werden Anlagen in solche Mittel oder Instrumente 10 % des Nettoinventarwerts des Portfolios nicht überschreiten.

Das Portfolio wird aktiv unter Bezugnahme auf den S&P 500 Index verwaltet. Der Index ist weitgehend repräsentativ für die Unternehmen, in die das Portfolio investiert, und bietet einen geeigneten Ziel-Referenzwert, an dem die Wertentwicklung des Portfolios über einen bestimmten Zeitraum hinweg gemessen und bewertet wird. Der Index ist nicht darauf ausgelegt, speziell ökologische oder soziale Merkmale zu berücksichtigen.

Es liegt im Ermessen des Anlageverwalters, Anlagen mit anderen Gewichtungen als denen im Index sowie nicht im Index enthaltene Anlagen zu wählen, wobei das Portfolio erhebliche Abweichungen vom Index aufweisen kann.

Abweichungen vom Index, einschließlich Richtlinien zum Risikoniveau im Vergleich zum Index, werden im Rahmen des Risikoüberwachungsprozesses des Anlageverwalters berücksichtigt.

#### **Bewerbung von ökologischen und sozialen Merkmalen**

Der Anlageverwalter bewirbt ökologische und soziale Merkmale, indem er eine Reihe von Maßnahmen für verantwortungsbewusstes Investieren in den Anlageentscheidungsprozess einbezieht und sicherstellt, dass die Unternehmen, in die das Portfolio investiert, Verfahrensweisen einer guten Unternehmensführung anwenden.

Informationen über die vom Portfolio beworbenen ökologischen oder sozialen Merkmale und ihre Einbindung in den Anlageprozess sind im SFDR RTS-Anhang zu diesem Prospekt zu finden.

#### **Profil eines typischen Anlegers**

Das Portfolio ist für Anleger geeignet, die:

- Kapitalzuwachs erzielen möchten;
- ein Engagement an den US-amerikanischen Aktienmärkten wünschen. Der Anleger sollte bedenken, dass ein geografischer Schwerpunkt eines Portfolios zu einer höheren Volatilität der Marktpreise führen kann, als dies bei einem breiter gestreuten Portfolio der Fall ist;



- eine Investition anstreben, die ökologische und soziale Merkmale bewirbt;
- eine potenziell höhere Volatilität hinsichtlich des Wertes ihrer Anlage hinnehmen können;
- über eine hohe Risikotoleranz entsprechend der mit Anlagen in Aktienwerten verbundenen Risiken verfügen;
- eine langfristige Anlagebindung wünschen.

### **US Disciplined Core Equities**

Das US Disciplined Core Equities Portfolio strebt einen Kapitalzuwachs durch überwiegende Investition in die Aktien von Large-Cap-Unternehmen (zum Kaufzeitpunkt innerhalb des Marktkapitalisierungsbereichs von Unternehmen im S&P 500 Index) an, die in den USA notiert sind, ansässig sind oder dort den vorwiegenden Teil ihrer Geschäftstätigkeit ausüben.

Daneben kann das Portfolio auch in die Aktien von Unternehmen investieren, die außerhalb der USA notiert sind, ansässig sind und den vorwiegenden Teil ihrer Geschäftstätigkeit ausüben. Das Portfolio kann zudem Bar- und Geldmarktinstrumente halten.

Der Anlageverwalter ist bestrebt, einen einheitlichen, disziplinierten Anlageansatz zur Auswahl von Wertpapieren zu verwenden, indem er quantitative und fundamentale Analysen basierend auf mehreren sektorspezifischen Faktoren miteinander kombiniert. Der Anlageverwalter wählt potenzielle Anlagen mithilfe eines fundamentalen, analysebasierten Ansatzes aus und bringt diese Analysen in proprietäre Modelle ein, die anstreben, unterbewertete Unternehmen mit sich verbessernden Fundamentaldaten zu identifizieren und Modell-Rankings für einzelne Unternehmen zu erstellen. Die Modell-Rankings werden vom Anlageverwalter dazu verwendet, Wertpapiere auszuwählen und das Portfolio basierend auf seiner Sachkenntnis und seines fundamentalen Wissens über die Wertpapiere zu konstruieren.

Zum Zwecke des Liquiditätsmanagements kann das Portfolio zusätzliche liquide Mittel (d. h. Sichteinlagen) halten, wie unter „Anlagebeschränkungen“ in Anhang A beschrieben.

Das Portfolio kann auch Bankeinlagen (außer Sichteinlagen), Geldmarktinstrumente oder Geldmarktfonds für Treasury-Zwecke halten. Unter normalen Marktbedingungen werden Anlagen in solche Mittel oder Instrumente 10 % des Nettoinventarwerts des Portfolios nicht überschreiten.

Das Portfolio wird aktiv unter Bezugnahme auf den S&P 500 Index verwaltet. Der Index ist weitgehend repräsentativ für die Unternehmen, in die das Portfolio investiert, und bietet einen geeigneten Ziel-Referenzwert, an dem die Wertentwicklung des Portfolios über einen bestimmten Zeitraum hinweg gemessen und bewertet wird. Es liegt im Ermessen des Anlageverwalters, Anlagen mit anderen Gewichtungen als denen im Index sowie nicht im Index enthaltene Anlagen zu wählen, wobei das Portfolio erhebliche Abweichungen vom Index aufweisen kann.

Abweichungen vom Index, einschließlich Richtlinien zum Risikoniveau im Vergleich zum Index, werden im Rahmen des Risikouberwachungsprozesses des Anlageverwalters berücksichtigt.

### **Profil eines typischen Anlegers**

Das Portfolio ist für Anleger geeignet, die:

- Kapitalzuwachs erzielen möchten;
- ein Engagement an den US-amerikanischen Aktienmärkten wünschen. Der Anleger sollte bedenken, dass ein geografischer Schwerpunkt eines Portfolios zu einer höheren Volatilität der Marktpreise führen kann, als dies bei einem breiter gestreuten Portfolio der Fall ist;
- eine potenziell höhere Volatilität hinsichtlich des Wertes ihrer Anlage hinnehmen können;
- über eine hohe Risikotoleranz entsprechend der mit Anlagen in Aktienwerten verbundenen Risiken verfügen;
- eine langfristige Anlagebindung wünschen.

### **Pan European ESG Equities**

Das Pan European ESG Equities Portfolio ist bestrebt, Kapitalzuwachs zu erzielen, und zwar durch Anlagen in Unternehmen mit starken oder sich verbessernden ESG-Merkmalen (ESG = Umwelt, Soziales, Unternehmensführung).

Das Portfolio investiert vornehmlich in Aktienwerte großer Unternehmen, die ihren Sitz in Europa haben oder einen bedeutenden Teil ihrer Geschäftstätigkeit in Europa ausüben. Des Weiteren kann das Portfolio in Aktienwerte kleinerer europäischer Unternehmen und in Geldmarktinstrumente investieren.

Das Portfolio kann derivative Finanzinstrumente zu Absicherungszwecken einsetzen.

Zum Zwecke des Liquiditätsmanagements kann das Portfolio zusätzliche liquide Mittel (d. h. Sichteinlagen) halten, wie unter „Anlagebeschränkungen“ in Anhang A beschrieben.

Das Portfolio kann auch Bankeinlagen (außer Sichteinlagen), Geldmarktinstrumente oder Geldmarktfonds für Treasury-Zwecke halten. Unter normalen Marktbedingungen werden Anlagen in solche Mittel oder Instrumente 10 % des Nettoinventarwerts des Portfolios nicht überschreiten.

Das Portfolio wird aktiv unter Bezugnahme auf den MSCI Europe Index verwaltet. Der Index ist weitgehend repräsentativ für die Unternehmen, in die das Portfolio investiert, und bietet einen geeigneten Ziel-Referenzwert, an dem die Wertentwicklung des Portfolios über einen bestimmten Zeitraum hinweg gemessen und bewertet wird. Der Index ist nicht darauf ausgelegt, speziell ökologische oder soziale Merkmale zu berücksichtigen.

Es liegt im Ermessen des Anlageverwalters, Anlagen mit anderen Gewichtungen als denen im Index sowie nicht im Index enthaltene Anlagen zu wählen, wobei das Portfolio erhebliche Abweichungen vom Index aufweisen kann.

Abweichungen vom Index, einschließlich Richtlinien zum Risikoniveau im Vergleich zum Index, werden im Rahmen des Risikouberwachungsprozesses des Anlageverwalters berücksichtigt.

### Bewerbung von ökologischen und sozialen Merkmalen

Der Anlageverwalter bewirbt ökologische und soziale Merkmale durch Investitionen in Unternehmen, die starke oder sich verbessernde ESG-Merkmale aufweisen. Darüber hinaus stellt der Anlageverwalter sicher, dass die Unternehmen, in die das Portfolio investiert, Verfahrensweisen einer guten Unternehmensführung anwenden.

Informationen über die vom Portfolio beworbenen ökologischen oder sozialen Merkmale und ihre Einbindung in den Anlageprozess sind im SFDR RTS-Anhang zu diesem Prospekt zu finden.

### Profil eines typischen Anlegers

Das Portfolio ist für Anleger geeignet, die:

- Kapitalzuwachs erzielen möchten;
- ein Anlageengagement am europäischen Aktienmarkt über Unternehmen wünschen, die starke oder wachsende ESG-Merkmale aufweisen. Der Anleger sollte bedenken, dass ein geografischer Schwerpunkt eines Portfolios zu einer höheren Volatilität der Marktpreise führen kann, als dies bei einem breiter gestreuten Portfolio der Fall ist;
- eine Investition anstreben, die ökologische und soziale Merkmale bewirbt;
- eine potenziell höhere Volatilität hinsichtlich des Wertes ihrer Anlage hinnehmen können;
- über eine hohe Risikotoleranz entsprechend der mit Anlagen in Aktienwerten verbundenen Risiken verfügen;
- einen langfristigen Anlagehorizont haben.

### Pan European Equity Dividend

Das Anlageziel des Pan European Equity Dividend Portfolio besteht in der Erzielung von Erträgen, verbunden mit Kapitalwachstumspotenzial, mittels eines Portfolios aus Aktien von Unternehmen in Europa. Das Portfolio investiert vornehmlich in Aktienwerte von Unternehmen mit Sitz bzw. wesentlicher Geschäftstätigkeit in Europa.

Das Portfolio kann derivative Finanzinstrumente zu Absicherungszwecken einsetzen.

Zum Zwecke des Liquiditätsmanagements kann das Portfolio zusätzliche liquide Mittel (d. h. Sichteinlagen) halten, wie unter „Anlagebeschränkungen“ in Anhang A beschrieben.

Das Portfolio kann auch Bankeinlagen (außer Sichteinlagen), Geldmarktinstrumente oder Geldmarktfonds für Treasury-Zwecke halten. Unter normalen Marktbedingungen werden Anlagen in solche Mittel oder Instrumente 10 % des Nettoinventarwerts des Portfolios nicht überschreiten.

Das Portfolio wird aktiv unter Bezugnahme auf den MSCI Europe Index verwaltet. Der Index ist weitgehend repräsentativ für die Unternehmen, in die das Portfolio investiert, und bietet einen geeigneten Ziel-Referenzwert, an dem die Wertentwicklung des Portfolios über einen bestimmten Zeitraum hinweg gemessen und bewertet wird. Es liegt im Ermessen des Anlageverwalters, Anlagen mit anderen Gewichtungen als denen

im Index sowie nicht im Index enthaltene Anlagen zu wählen, wobei das Portfolio erhebliche Abweichungen vom Index aufweisen kann.

Abweichungen vom Index, einschließlich Richtlinien zum Risikoniveau im Vergleich zum Index, werden im Rahmen des Risiküberwachungsprozesses des Anlageverwalters berücksichtigt.

### Profil eines typischen Anlegers

Das Portfolio ist für Anleger geeignet, die:

- angemessene und wachsende Erträge mit Aussicht auf Kapitalzuwachs anstreben;
- ein Anlageengagement am europäischen Aktienmarkt erreichen möchten. Der Anleger sollte bedenken, dass ein geografischer Schwerpunkt eines Portfolios zu einer höheren Volatilität der Marktpreise führen kann, als dies bei einem breiter gestreuten Portfolio der Fall ist;
- eine höhere Volatilität hinsichtlich des Wertes ihrer Anlage hinnehmen können;
- über eine hohe Risikotoleranz entsprechend der mit Anlagen in Aktienwerten verbundenen Risiken verfügen;
- einen langfristigen Anlagehorizont haben.

### Pan European Small Cap Opportunities

Das Pan European Small Cap Opportunities Portfolio ist bestrebt, Kapitalzuwachs zu erzielen, und zwar in erster Linie durch Anlage in Aktienwerte kleinerer europäischer Unternehmen. Das Portfolio kann darüber hinaus in andere Wertpapiere investieren (einschließlich festverzinslicher Wertpapiere, sonstiger Aktien und Geldmarktinstrumente).

Zum Zwecke des Liquiditätsmanagements kann das Portfolio zusätzliche liquide Mittel (d. h. Sichteinlagen) halten, wie unter „Anlagebeschränkungen“ in Anhang A beschrieben.

Das Portfolio kann auch Bankeinlagen (außer Sichteinlagen), Geldmarktinstrumente oder Geldmarktfonds für Treasury-Zwecke halten. Unter normalen Marktbedingungen werden Anlagen in solche Mittel oder Instrumente 10 % des Nettoinventarwerts des Portfolios nicht überschreiten.

Das Portfolio wird aktiv unter Bezugnahme auf den MSCI Europe Small Cap Index verwaltet. Der Index ist weitgehend repräsentativ für die Unternehmen, in die das Portfolio investiert, und bietet einen geeigneten Ziel-Referenzwert, an dem die Wertentwicklung des Portfolios über einen bestimmten Zeitraum hinweg gemessen und bewertet wird. Der Index ist nicht darauf ausgelegt, speziell ökologische oder soziale Merkmale zu berücksichtigen.

Es liegt im Ermessen des Anlageverwalters, Anlagen mit anderen Gewichtungen als denen im Index sowie nicht im Index enthaltene Anlagen zu wählen, wobei das Portfolio erhebliche Abweichungen vom Index aufweisen kann.

Abweichungen vom Index, einschließlich Richtlinien zum Risikoniveau im Vergleich zum Index, werden im Rahmen des Risikoüberwachungsprozesses des Anlageverwalters berücksichtigt.

#### **Bewertung von ökologischen und sozialen Merkmalen**

Der Anlageverwalter bewirbt ökologische und soziale Merkmale, indem er eine Reihe von Maßnahmen für verantwortungsbewusstes Investieren in den Anlageentscheidungsprozess einbezieht und sicherstellt, dass die Unternehmen, in die das Portfolio investiert, Verfahrensweisen einer guten Unternehmensführung anwenden.

Informationen über die vom Portfolio beworbenen ökologischen oder sozialen Merkmale und ihre Einbindung in den Anlageprozess sind im SFDR RTS-Anhang zu diesem Prospekt zu finden.

#### **Profil eines typischen Anlegers**

Das Portfolio ist für Anleger geeignet, die:

- Kapitalzuwachs erzielen möchten;
- ein Anlageengagement am europäischen Aktienmarkt erreichen möchten. Der Anleger sollte bedenken, dass ein geografischer Schwerpunkt eines Portfolios zu einer höheren Volatilität der Marktpreise führen kann, als dies bei einem breiter gestreuten Portfolio der Fall ist;
- ein Anlageengagement in europäische Unternehmen mit geringer Marktkapitalisierung wünschen. Anleger sollten bedenken, dass mit Anlagen in kleinere Unternehmen gewisse Risiken verbunden sind, zu denen unter Umständen eine höhere Marktpreisvolatilität und eine höhere Anfälligkeit für Konjunkturschwankungen gehören;
- in der Lage sind, potenziell große Fluktuationen der Aktienkurse zu tragen;
- eine Investition anstreben, die ökologische und soziale Merkmale bewirbt;
- über eine hohe Risikotoleranz entsprechend der mit Anlagen in Aktienwerten verbundenen Risiken verfügen;
- einen langfristigen Anlagehorizont haben.

#### **Pan European Smaller Companies**

Das Pan European Smaller Companies Portfolio ist bestrebt, Kapitalzuwachs zu erzielen, und zwar in erster Linie durch Anlage in Aktienwerte kleinerer europäischer Unternehmen. Der Anlageverwalter wird gewöhnlich Anlagen in Unternehmen am oberen Ende der Marktkapitalisierungsskala der kleineren Unternehmen bevorzugen.

Das Portfolio kann derivative Finanzinstrumente zu Absicherungszwecken einsetzen.

Zum Zwecke des Liquiditätsmanagements kann das Portfolio zusätzliche liquide Mittel (d. h. Sichteinlagen) halten, wie unter „Anlagebeschränkungen“ in Anhang A beschrieben.

Das Portfolio kann auch Bankeinlagen (außer Sichteinlagen), Geldmarktinstrumente oder Geldmarktfonds für Treasury-Zwecke halten. Unter normalen Marktbedingungen werden Anlagen in solche Mittel

oder Instrumente 10 % des Nettoinventarwerts des Portfolios nicht überschreiten.

Das Portfolio wird aktiv unter Bezugnahme auf den MSCI Europe Small Cap Index verwaltet. Der Index ist weitgehend repräsentativ für die Unternehmen, in die das Portfolio investiert, und bietet einen geeigneten Ziel-Referenzwert, an dem die Wertentwicklung des Portfolios über einen bestimmten Zeitraum hinweg gemessen und bewertet wird. Der Index ist nicht darauf ausgelegt, speziell ökologische oder soziale Merkmale zu berücksichtigen.

Es liegt im Ermessen des Anlageverwalters, Anlagen mit anderen Gewichtungen als denen im Index sowie nicht im Index enthaltene Anlagen zu wählen, wobei das Portfolio erhebliche Abweichungen vom Index aufweisen kann.

Abweichungen vom Index, einschließlich Richtlinien zum Risikoniveau im Vergleich zum Index, werden im Rahmen des Risikoüberwachungsprozesses des Anlageverwalters berücksichtigt.

#### **Bewertung von ökologischen und sozialen Merkmalen**

Der Anlageverwalter bewirbt ökologische und soziale Merkmale, indem er eine Reihe von Maßnahmen für verantwortungsbewusstes Investieren in den Anlageentscheidungsprozess einbezieht und sicherstellt, dass die Unternehmen, in die das Portfolio investiert, Verfahrensweisen einer guten Unternehmensführung anwenden.

Informationen über die vom Portfolio beworbenen ökologischen oder sozialen Merkmale und ihre Einbindung in den Anlageprozess sind im SFDR RTS-Anhang zu diesem Prospekt zu finden.

#### **Profil eines typischen Anlegers**

Das Portfolio ist für Anleger geeignet, die:

- Kapitalzuwachs erzielen möchten;
- ein Anlageengagement am europäischen Aktienmarkt erreichen möchten. Der Anleger sollte bedenken, dass ein geografischer Schwerpunkt eines Portfolios zu einer höheren Volatilität der Marktpreise führen kann, als dies bei einem breiter gestreuten Portfolio der Fall ist;
- ein Anlageengagement in kleinen europäischen Unternehmen wünschen, mit einer Tendenz hin zu Unternehmen am höheren Ende der Marktkapitalisierungsskala der kleineren Unternehmen. Anleger sollten bedenken, dass mit Anlagen in kleinere Unternehmen gewisse Risiken verbunden sind, zu denen unter Umständen eine höhere Marktpreisvolatilität und eine höhere Anfälligkeit für Konjunkturschwankungen gehören;
- eine Investition anstreben, die ökologische und soziale Merkmale bewirbt;
- eine potenziell höhere Volatilität hinsichtlich des Wertes ihrer Anlage hinnehmen können;
- über eine hohe Risikotoleranz entsprechend der mit Anlagen in Aktienwerten verbundenen Risiken verfügen;
- einen langfristigen Anlagehorizont haben.

### European Select

Das European Select Portfolio strebt einen Kapitalzuwachs durch überwiegende Investition in die Aktien von Unternehmen mit Sitz oder überwiegender Geschäftstätigkeit in Kontinentaleuropa an. Hierzu können große, mittlere und kleinere Unternehmen zählen. Es gibt keine besondere Spezialisierung. Aufgrund dieses Anlageansatzes hat das Portfolio auch die Flexibilität, erhebliche Aktien- und Sektorpositionen zu halten, was mit einer höheren Volatilität verbunden sein kann. Das Portfolio kann darüber hinaus in andere Wertpapiere investieren (einschließlich festverzinslicher Wertpapiere, sonstiger Aktien und Geldmarktinstrumente).

Zum Zwecke des Liquiditätsmanagements kann das Portfolio zusätzliche liquide Mittel (d. h. Sichteinlagen) halten, wie unter „Anlagebeschränkungen“ in Anhang A beschrieben.

Das Portfolio kann auch Bankeinlagen (außer Sichteinlagen), Geldmarktinstrumente oder Geldmarktfonds für Treasury-Zwecke halten. Unter normalen Marktbedingungen werden Anlagen in solche Mittel oder Instrumente 10 % des Nettoinventarwerts des Portfolios nicht überschreiten.

Das Portfolio wird aktiv unter Bezugnahme auf den FTSE World Europe ex UK Index verwaltet. Der Index ist weitgehend repräsentativ für die Unternehmen, in die das Portfolio investiert, und bietet einen geeigneten Ziel-Referenzwert, an dem die Wertentwicklung des Portfolios über einen bestimmten Zeitraum hinweg gemessen und bewertet wird. Der Index ist nicht darauf ausgelegt, speziell ökologische oder soziale Merkmale zu berücksichtigen.

Es liegt im Ermessen des Anlageverwalters, Anlagen mit anderen Gewichtungen als denen im Index sowie nicht im Index enthaltene Anlagen zu wählen, wobei das Portfolio erhebliche Abweichungen vom Index aufweisen kann.

Abweichungen vom Index, einschließlich Richtlinien zum Risikoniveau im Vergleich zum Index, werden im Rahmen des Risikoüberwachungsprozesses des Anlageverwalters berücksichtigt.

### Bewerbung von ökologischen und sozialen Merkmalen

Der Anlageverwalter bewirbt ökologische und soziale Merkmale, indem er eine Reihe von Maßnahmen für verantwortungsbewusstes Investieren in den Anlageentscheidungsprozess einbezieht und sicherstellt, dass die Unternehmen, in die das Portfolio investiert, Verfahrensweisen einer guten Unternehmensführung anwenden.

Informationen über die vom Portfolio beworbenen ökologischen oder sozialen Merkmale und ihre Einbindung in den Anlageprozess sind im SFDR RTS-Anhang zu diesem Prospekt zu finden.

### Profil eines typischen Anlegers

Das Portfolio ist für Anleger geeignet, die:

- Kapitalzuwachs erzielen möchten;
- ein Anlageengagement am kontinentaleuropäischen Aktienmarkt erreichen möchten. Die Anleger sollten bedenken, dass ein

geografischer Aktien- oder Sektorschwerpunkt eines Portfolios zu einer höheren Volatilität führen kann, als dies bei einem breiter gestreuten Portfolio der Fall ist;

- eine Investition anstreben, die ökologische und soziale Merkmale bewirbt;
- eine potenziell höhere Volatilität hinsichtlich des Wertes ihrer Anlage hinnehmen können;
- über eine hohe Risikotoleranz entsprechend der mit Anlagen in Aktienwerten verbundenen Risiken verfügen;
- einen langfristigen Anlagehorizont haben.

### European Smaller Companies

Das Pan European Smaller Companies Portfolio ist bestrebt, Kapitalzuwachs zu erzielen, und zwar in erster Linie durch Anlage in Aktienwerte kleinerer europäischer Unternehmen (mit Ausnahme des Vereinigten Königreichs). Unternehmen in diesem Portfolio sind kleinere europäische Unternehmen, die zum Zeitpunkt des Kaufs nach streubesitzbereinigter Marktkapitalisierung<sup>5</sup> nicht größer sind als der größte Bestandteil des MSCI Europe ex UK Small Cap Index.

Das Portfolio kann derivative Finanzinstrumente zu Absicherungszwecken einsetzen.

Zum Zwecke des Liquiditätsmanagements kann das Portfolio zusätzliche liquide Mittel (d. h. Sichteinlagen) halten, wie unter „Anlagebeschränkungen“ in Anhang A beschrieben.

Das Portfolio kann auch Bankeinlagen (außer Sichteinlagen), Geldmarktinstrumente oder Geldmarktfonds für Treasury-Zwecke halten. Unter normalen Marktbedingungen werden Anlagen in solche Mittel oder Instrumente 10 % des Nettoinventarwerts des Portfolios nicht überschreiten.

Das Portfolio wird aktiv unter Bezugnahme auf den MSCI Europe ex UK Small Cap Index verwaltet. Der Index ist weitgehend repräsentativ für die Unternehmen, in die das Portfolio investiert, und bietet einen geeigneten Ziel-Referenzwert, an dem die Wertentwicklung des Portfolios über einen bestimmten Zeitraum hinweg gemessen und bewertet wird. Der Index ist nicht darauf ausgelegt, speziell ökologische oder soziale Merkmale zu berücksichtigen.

Es liegt im Ermessen des Anlageverwalters, Anlagen mit anderen Gewichtungen als denen im Index sowie nicht im Index enthaltene Anlagen zu wählen, wobei das Portfolio erhebliche Abweichungen vom Index aufweisen kann.

Abweichungen vom Index, einschließlich Richtlinien zum Risikoniveau im Vergleich zum Index, werden im Rahmen des Risikoüberwachungsprozesses des Anlageverwalters berücksichtigt.

<sup>5</sup> Die Marktkapitalisierung bezieht sich auf den Gesamtwert der Aktien eines Unternehmens. Die Methode zur Berechnung der Marktkapitalisierung umfasst nur Aktien, die auf den öffentlichen Aktienmärkten zum Kauf angeboten werden, schließt also beispielsweise Aktien aus, die privat, vom Unternehmen selbst und seinen verbundenen Unternehmen oder von Regierungen gehalten werden.

### **Bewerbung von ökologischen und sozialen Merkmalen**

Der Anlageverwalter bewirbt ökologische und soziale Merkmale, indem er eine Reihe von Maßnahmen für verantwortungsbewusstes Investieren in den Anlageentscheidungsprozess einbezieht und sicherstellt, dass die Unternehmen, in die das Portfolio investiert, Verfahrensweisen einer guten Unternehmensführung anwenden.

Informationen über die vom Portfolio beworbenen ökologischen oder sozialen Merkmale und ihre Einbindung in den Anlageprozess sind im SFDR RTS-Anhang zu diesem Prospekt zu finden.

### **Profil eines typischen Anlegers**

Das Portfolio ist für Anleger geeignet, die:

- Kapitalzuwachs erzielen möchten;
- ein Anlageengagement am europäischen Aktienmarkt mit Ausnahme des Vereinigten Königreichs wünschen. Der Anleger sollte bedenken, dass ein geografischer Schwerpunkt eines Portfolios zu einer höheren Volatilität der Marktpreise führen kann, als dies bei einem breiter gestreuten Portfolio der Fall ist;
- ein Anlageengagement in europäische Unternehmen mit geringer Marktkapitalisierung wünschen. Anleger sollten bedenken, dass mit Anlagen in kleinere Unternehmen gewisse Risiken verbunden sind, zu denen unter Umständen eine höhere Marktpreisvolatilität und eine höhere Anfälligkeit für Konjunkturschwankungen gehören;
- eine Investition anstreben, die ökologische und soziale Merkmale bewirbt;
- eine potenziell höhere Volatilität hinsichtlich des Wertes ihrer Anlage hinnehmen können;
- über eine hohe Risikotoleranz entsprechend der mit Anlagen in Aktienwerten verbundenen Risiken verfügen;
- einen langfristigen Anlagehorizont haben.

### **Asian Equity Income**

Das Asian Equity Income Portfolio ist bestrebt, Ertrag und Kapitalzuwachs zu erzielen, und zwar in erster Linie durch Anlage in Aktienwerte von Unternehmen mit Sitz oder bedeutender Geschäftstätigkeit in Asien (mit Ausnahme von Japan). Des Weiteren kann das Portfolio in andere Wertpapiere (einschließlich festverzinslicher Wertpapiere, anderer Aktien, wandelbarer Schuldtitel, Immobilieninvestmenttrusts und Geldmarktinstrumente) anlegen.

Das Portfolio kann bis zu 40 % seines Nettoinventarwerts über das China-Hong Kong Stock Connect-Programm in chinesische A-Aktien investieren.

Zum Zwecke des Liquiditätsmanagements kann das Portfolio zusätzliche liquide Mittel (d. h. Sichteinlagen) halten, wie unter „Anlagebeschränkungen“ in Anhang A beschrieben.

Das Portfolio kann auch Bankeinlagen (außer Sichteinlagen), Geldmarktinstrumente oder Geldmarktfonds für Treasury-Zwecke halten. Unter normalen Marktbedingungen werden Anlagen in solche Mittel oder Instrumente 10 % des Nettoinventarwerts des Portfolios nicht überschreiten.

Das Portfolio wird aktiv unter Bezugnahme auf den MSCI AC Asia Pacific ex Japan Index verwaltet. Der Index ist weitgehend repräsentativ für die Unternehmen, in die das Portfolio investiert, und bietet einen geeigneten Ziel-Referenzwert, an dem die Wertentwicklung des Portfolios über einen bestimmten Zeitraum hinweg gemessen und bewertet wird. Es liegt im Ermessen des Anlageverwalters, Anlagen mit anderen Gewichtungen als denen im Index sowie nicht im Index enthaltene Anlagen zu wählen, wobei das Portfolio erhebliche Abweichungen vom Index aufweisen kann.

Abweichungen vom Index, einschließlich Richtlinien zum Risikoniveau im Vergleich zum Index, werden im Rahmen des Risiküberwachungsprozesses des Anlageverwalters berücksichtigt.

### **Profil eines typischen Anlegers**

Das Portfolio ist für Anleger geeignet, die:

- Erträge und einen Kapitalzuwachs erzielen möchten;
- ein Anlageengagement am Aktienmarkt im Asien-Pazifik-Raum (ohne Japan) anstreben. Der Anleger sollte bedenken, dass ein geografischer Schwerpunkt eines Portfolios zu einer höheren Volatilität der Marktpreise führen kann, als dies bei einem breiter gestreuten Portfolio der Fall ist;
- eine potenziell höhere Volatilität hinsichtlich des Wertes ihrer Anlage hinnehmen können;
- eine hohe Risikotoleranz aufweisen, die einer Investition in Aktien einer einzelnen Region entspricht;
- einen langfristigen Anlagehorizont haben.

### **Global Technology**

Das Global Technology Portfolio strebt einen langfristigen Kapitalzuwachs an, und zwar in erster Linie durch die Anlage in Aktien von Unternehmen weltweit mit Geschäftstätigkeit im Technologiesektor und in technologiebezogenen Branchen. Technologiebezogene Unternehmen sind Unternehmen, die Technologie umfassend nutzen, um ihre Geschäftsprozesse und Anwendungen zu verbessern.

Das Portfolio kann in übertragbare Wertpapiere von Emittenten jeder Größe und mit Sitz in einem beliebigen Land investieren. In der Regel wird das Portfolio sein Vermögen in Stammaktien anlegen, kann aber in andere Arten von Aktien investieren (einschließlich in Stammaktien wandelbare oder umtauschbare Wertpapiere, Rechte und Optionsscheine zum Erwerb von Stammkapital und Hinterlegungsscheine (Depositary Receipts), die ein Anteilsrecht an diesen Aktienwerten verbriefen). Das Portfolio kann bis zu 25 % seines Vermögens in Vorzugsaktien und Schuldtitel mit Investment Grade-Rating anlegen.

Zum Zwecke des Liquiditätsmanagements kann das Portfolio zusätzliche liquide Mittel (d. h. Sichteinlagen) halten, wie unter „Anlagebeschränkungen“ in Anhang A beschrieben.

Das Portfolio kann auch Bankeinlagen (außer Sichteinlagen), Geldmarktinstrumente oder Geldmarktfonds für Treasury-Zwecke halten. Unter normalen Marktbedingungen werden Anlagen in solche Mittel oder Instrumente 10 % des Nettoinventarwerts des Portfolios nicht überschreiten.

Das Portfolio wird aktiv unter Bezugnahme auf den MSCI World Information Technology 10/40 Index verwaltet. Der Index ist weitgehend repräsentativ für die Unternehmen, in die das Portfolio investiert, und bietet einen geeigneten Ziel-Referenzwert, an dem die Wertentwicklung des Portfolios über einen bestimmten Zeitraum hinweg gemessen und bewertet wird. Es liegt im Ermessen des Anlageverwalters, Anlagen mit anderen Gewichtungen als denen im Index sowie nicht im Index enthaltene Anlagen zu wählen, wobei das Portfolio erhebliche Abweichungen vom Index aufweisen kann.

Abweichungen vom Index, einschließlich Richtlinien zum Risikoniveau im Vergleich zum Index, werden im Rahmen des Risikouberwachungsprozesses des Anlageverwalters berücksichtigt.

#### **Profil eines typischen Anlegers**

Das Portfolio ist für Anleger geeignet, die:

- Kapitalzuwachs erzielen möchten;
- eine Diversifizierung ihres Portfolios durch ein Engagement im Technologiesektor erreichen möchten. Die Anleger sollten bedenken, dass ein Schwerpunkt eines Portfolios auf einem bestimmten Sektor zu einer höheren Volatilität führen kann, als dies bei einem breiter gestreuten Portfolio der Fall ist;
- eine potenziell höhere Volatilität hinsichtlich des Wertes ihrer Anlage hinnehmen können;
- über eine hohe Risikotoleranz entsprechend der mit Anlagen in Aktienwerten verbundenen Risiken verfügen;
- einen langfristigen Anlagehorizont haben.

#### **UK Equities**

Das UK Equities Portfolio ist bestrebt, einen Kapitalzuwachs zu erzielen, und zwar in erster Linie durch Anlage in die Aktienwerte von Unternehmen mit Sitz oder bedeutender Geschäftstätigkeit im Vereinigten Königreich. Das Portfolio kann darüber hinaus in andere Wertpapiere investieren (einschließlich festverzinslicher Wertpapiere, sonstiger Aktien und Geldmarktinstrumente).

Zum Zwecke des Liquiditätsmanagements kann das Portfolio zusätzliche liquide Mittel (d. h. Sichteinlagen) halten, wie unter „Anlagebeschränkungen“ in Anhang A beschrieben.

Das Portfolio kann auch Bankeinlagen (außer Sichteinlagen), Geldmarktinstrumente oder Geldmarktfonds für Treasury-Zwecke halten. Unter normalen Marktbedingungen werden Anlagen in solche Mittel oder Instrumente 10 % des Nettoinventarwerts des Portfolios nicht überschreiten.

Der Fonds wird aktiv unter Bezugnahme auf den FTSE All-Share Index verwaltet. Der Index ist weitgehend repräsentativ für die Unternehmen, in die das Portfolio investiert, und bietet einen geeigneten Ziel-Referenzwert, an dem die Wertentwicklung des Portfolios über einen bestimmten Zeitraum hinweg gemessen und bewertet wird. Der Index ist nicht darauf ausgelegt, speziell ökologische oder soziale Merkmale zu berücksichtigen.

Es liegt im Ermessen des Anlageverwalters, Anlagen mit anderen Gewichtungen als denen im Index sowie nicht im Index enthaltene Anlagen zu wählen, wobei das Portfolio erhebliche Abweichungen vom Index aufweisen kann.

Abweichungen vom Index, einschließlich Richtlinien zum Risikoniveau im Vergleich zum Index, werden im Rahmen des Risikouberwachungsprozesses des Anlageverwalters berücksichtigt.

#### **Bewerbung von ökologischen und sozialen Merkmalen**

Der Anlageverwalter bewirbt ökologische und soziale Merkmale, indem er eine Reihe von Maßnahmen für verantwortungsbewusstes Investieren in den Anlageentscheidungsprozess einbezieht und sicherstellt, dass die Unternehmen, in die das Portfolio investiert, Verfahrensweisen einer guten Unternehmensführung anwenden.

Informationen über die vom Portfolio beworbenen ökologischen oder sozialen Merkmale und ihre Einbindung in den Anlageprozess sind im SFDR RTS-Anhang zu diesem Prospekt zu finden.

#### **Profil eines typischen Anlegers**

Das Portfolio ist für Anleger geeignet, die:

- Kapitalzuwachs erzielen möchten;
- ein Anlageengagement am Aktienmarkt im Vereinigten Königreich wünschen. Die Anleger sollten bedenken, dass ein geografischer Schwerpunkt eines Portfolios zu einer höheren Volatilität führen kann, als dies bei einem geografisch breiter gestreuten Portfolio der Fall ist;
- eine potenziell höhere Volatilität hinsichtlich des Wertes ihrer Anlage hinnehmen können;
- eine Investition anstreben, die ökologische und soziale Merkmale bewirbt;
- über eine hohe Risikotoleranz entsprechend der mit Anlagen in Aktienwerten verbundenen Risiken verfügen;
- einen langfristigen Anlagehorizont haben.

#### **UK Equity Income**

Das Ziel des UK Equity Income Portfolios ist die Erzielung von Erträgen, die mindestens dem Aktienmarkt des Vereinigten Königreichs entsprechen, kombiniert mit soliden Aussichten auf ein Kapitalwachstum.

Das Portfolio investiert vornehmlich in die Aktienwerte von Unternehmen, die im Vereinigten Königreich ansässig sind oder dort einen Großteil ihrer Geschäftstätigkeit ausüben.

Des Weiteren kann das Portfolio in andere Wertpapiere (einschließlich festverzinslicher Wertpapiere, anderer Aktien und Geldmarktinstrumente) anlegen und Barmittel halten.

Zum Zwecke des Liquiditätsmanagements kann das Portfolio zusätzliche liquide Mittel (d. h. Sichteinlagen) halten, wie unter „Anlagebeschränkungen“ in Anhang A beschrieben.

Das Portfolio kann auch Bankeinlagen (außer Sichteinlagen), Geldmarktinstrumente oder Geldmarktfonds für Treasury-Zwecke halten.

Unter normalen Marktbedingungen werden Anlagen in solche Mittel oder Instrumente 10 % des Nettoinventarwerts des Portfolios nicht überschreiten.

Der Fonds wird aktiv unter Bezugnahme auf den FTSE All-Share Index verwaltet. Der Index ist weitgehend repräsentativ für die Unternehmen, in die das Portfolio investiert, und bietet einen geeigneten Ziel-Referenzwert, an dem die Wertentwicklung des Portfolios über einen bestimmten Zeitraum hinweg gemessen und bewertet wird. Es liegt im Ermessen des Anlageverwalters, Anlagen mit anderen Gewichtungen als denen im Index sowie nicht im Index enthaltene Anlagen zu wählen, wobei das Portfolio erhebliche Abweichungen vom Index aufweisen kann.

Abweichungen vom Index, einschließlich Richtlinien zum Risikoniveau im Vergleich zum Index, werden im Rahmen des Risikouberwachungsprozesses des Anlageverwalters berücksichtigt.

#### **Profil eines typischen Anlegers**

Das Portfolio ist für Anleger geeignet, die:

- vor allem Erträge sowie einen Kapitalzuwachs anstreben;
- ein Anlageengagement am Aktienmarkt im Vereinigten Königreich wünschen. Die Anleger sollten bedenken, dass ein geografischer Schwerpunkt eines Portfolios zu einer höheren Volatilität führen kann, als dies bei einem geografisch breiter gestreuten Portfolio der Fall ist;
- eine potenziell höhere Volatilität hinsichtlich des Wertes ihrer Anlage hinnehmen können;
- über eine hohe Risikotoleranz entsprechend der mit Anlagen in Aktienwerten verbundenen Risiken verfügen;
- eine langfristige Anlagebindung wünschen.

#### **Japan Equities**

Das Japan Equities Portfolio strebt einen Kapitalzuwachs an, indem es mindestens 80 % seines Nettovermögens in ein konzentriertes Portfolio von Eigenkapitalpapieren investiert, die von Unternehmen mit Sitz in Japan oder mit bedeutenden japanischen Aktivitäten, einschließlich durch Aktienzertifikate, begeben werden.

Der Teilfonds kann auch in Beteiligungspapiere von Unternehmen mit Sitz außerhalb Japans oder ohne wesentliche japanische Aktivitäten investieren, einschließlich durch Aktienzertifikate. Der Teilfonds kann auch bis zu 10 % seines Nettovermögens in andere OGA investieren.

Das Portfolio kann derivative Finanzinstrumente zu Absicherungszwecken einsetzen.

Zum Zwecke des Liquiditätsmanagements kann das Portfolio zusätzliche liquide Mittel (d. h. Sichteinlagen) halten, wie unter „Anlagebeschränkungen“ in Anhang A beschrieben.

Das Portfolio kann auch Bankeinlagen (außer Sichteinlagen), Geldmarktinstrumente oder Geldmarktfonds für Treasury-Zwecke halten. Unter normalen Marktbedingungen wird die Anlage in diese Vermögenswerte oder Instrumente 10 % des Nettoinventarwerts des Portfolios nicht überschreiten.

Der Teilfonds wird aktiv unter Bezugnahme auf den MSCI Japan Index verwaltet und strebt eine Outperformance des Index über rollierende 3-Jahres-Zeiträume nach Abzug der Gebühren an. Der Index ist weitgehend repräsentativ für die Unternehmen, in die das Portfolio investiert, und bietet einen geeigneten Ziel-Referenzwert, an dem die Wertentwicklung des Portfolios über einen bestimmten Zeitraum hinweg gemessen und bewertet wird. Der Index ist nicht darauf ausgelegt, speziell ökologische oder soziale Merkmale zu berücksichtigen.

Es liegt im Ermessen des Anlageverwalters, Anlagen mit anderen Gewichtungen als denen im Index sowie nicht im Index enthaltene Anlagen zu wählen, wobei das Portfolio erhebliche Abweichungen vom Index aufweisen kann.

Abweichungen vom Index, einschließlich Richtlinien zum Risikoniveau im Vergleich zum Index, werden im Rahmen des Risikouberwachungsprozesses des Anlageverwalters berücksichtigt.

#### **Bewerbung von ökologischen und sozialen Merkmalen**

Der Anlageverwalter bewirbt ökologische und soziale Merkmale, indem er eine Reihe von Maßnahmen für verantwortungsbewusstes Investieren in den Anlageentscheidungsprozess einbezieht und sicherstellt, dass die Unternehmen, in die das Portfolio investiert, Verfahrensweisen einer guten Unternehmensführung anwenden.

Informationen über die vom Portfolio beworbenen ökologischen oder sozialen Merkmale und ihre Einbindung in den Anlageprozess sind im SFDR RTS-Anhang zu diesem Prospekt zu finden.

#### **Profil eines typischen Anlegers**

Das Portfolio ist für Anleger geeignet, die:

- Kapitalzuwachs erzielen möchten;
- ein Anlageengagement am japanischen Aktienmarkt anstreben. Anleger sollten sich darüber im Klaren sein, dass die geografische Konzentration zu einer höheren Volatilität führen kann als ein breiter diversifiziertes Portfolio;
- eine Investition anstreben, die ökologische und soziale Merkmale bewirbt;
- über eine hohe Risikotoleranz entsprechend der mit Anlagen in Aktienwerten verbundenen Risiken verfügen;
- eine potenziell höhere Volatilität hinsichtlich des Wertes ihrer Anlage hinnehmen können;
- einen langfristigen Anlagehorizont haben.

#### **Die Absolute Return Portfolios:**

**Risikofaktoren der Absolute Return Portfolios (im Zusammenhang mit dem Kapitel „Risikofaktoren“ in diesem Prospekt zu lesen):**

#### **Absolute Rendite (Absolute Return)**

Portfolios, die eine absolute Rendite anstreben, setzen Anlagetechniken ein, mit denen bei steigenden oder fallenden Wertpapierkursen Gewinn erwirtschaftet werden können. Dadurch haben sie das Potenzial, unabhängig von der Marktrichtung eine positive Rendite zu erzielen.

Es ist jedoch darauf hinzuweisen, dass dies nicht bedeutet, dass diese Portfolios jederzeit positive Renditen erwirtschaften, und dass sogar Zeiten mit negativen Renditen möglich sind. Diese Anlagetechniken bringen im Vergleich zu traditioneller ausgerichteten Portfolios auch zusätzliche Risiken mit sich.

### Einsatz von Derivaten und Termingeschäften

Die Portfolios setzen sowohl für Zwecke eines effizienten Portfoliomanagements als auch für Anlagezwecke (einschließlich Leerverkäufe und zur Erzielung eines Hebeleffekts) Derivate ein und schließen Termingeschäfte ab. Der Einsatz von Derivaten und Termingeschäften für Anlagezwecke kann die mit einem Portfolio verbundenen Risiken erhöhen oder verringern.

### Leerverkäufe und Hebeleffekt (Leverage)

Das Engagement der Portfolios umfasst auch Leerverkäufe von Wertpapieren und mit Finanzderivaten erzielte Hebeleffekte, wodurch sich das Risiko des Portfolios erhöht. Die Anlagestrategie der Portfolios beinhaltet den synthetischen Leerverkauf von Wertpapieren, durch den ein Risiko entsteht, welches mit dem Verkauf von Wertpapieren gleichzusetzen ist, die ein Portfolio zum Zeitpunkt des Verkaufs nicht physisch besitzt. Ein Portfolio profitiert dann von Leerverkäufen, wenn der Wert dieser Wertpapiere sinkt; steigt jedoch der Wert der Wertpapiere, wirkt sich dies negativ auf das betreffende Portfolio aus. Die Nutzung von Derivaten kann in den Portfolios auch Hebelung erzeugen. Durch Hebelung wird die Höhe von Gewinnen gesteigert. Im Fall eines Verlusts erhöht sich jedoch auch der Verlustbetrag.

Zur Klarstellung wird darauf hingewiesen, dass die Absolute Return Portfolios keinerlei Gewährleistungen in Bezug auf ihre Performance abgeben; außerdem sind die Portfolios mit keiner Kapitalschutzgarantie ausgestattet.

**Weitere Informationen zu den Risiken im Zusammenhang mit dem Einsatz von Derivaten sind im Abschnitt „Einsatz von Derivaten und anderen Anlagetechniken“ des Kapitels „Risikofaktoren“ aufgeführt.**

### Credit Opportunities

Das Credit Opportunities Portfolio wird aktiv verwaltet und strebt eine Gesamtrendite aus Erträgen und Kapitalzuwachs an, indem es in erster Linie entweder direkt oder indirekt über Derivate oder OGA in globale Staatsanleihen, Unternehmensanleihen und andere kreditbezogene Instrumente (einschließlich CoCo-Bonds) investiert, die entweder ein Investment-Grade-Rating oder ein niedrigeres Rating aufweisen. Das Portfolio kann auch in Anleihen ohne Rating investieren. Höchstens 10 % des Nettovermögens des Portfolios dürfen in OGA investiert werden.

Daneben kann das Portfolio auch in andere Schuldtitel investieren, insbesondere indexgebundene Wertpapiere, Geldmarktinstrumente und bis zu 20 % des Nettovermögens in forderungsbesicherte und/oder hypothekenbesicherte übertragbare Wertpapiere. Das Portfolio kann bis zu 20 % seines Nettovermögens in CoCo-Bonds anlegen.

Das Portfolio kann ein wesentliches Engagement in hochverzinslichen Wertpapieren eingehen, einschließlich der Anlage von bis zu 10 % in Wertpapieren mit einem Rating von CCC- oder niedriger von S&P oder Fitch Ratings, Inc., oder Caa3 oder niedriger von Moody's. In Bezug auf direkt gehaltene Wertpapiere wird das Kreditrating durch das Basel-Rating bestimmt, d. h. das mittlere Rating (das niedrigste der zwei höchsten verfügbaren Ratings von den drei wichtigsten Rating-Agenturen, Fitch Ratings Inc., Moody's und S&P). Wenn nur zwei der drei wichtigsten Rating-Agenturen ein verfügbares langfristiges Kreditrating haben, gilt das niedrigere der beiden verfügbaren Ratings. Wenn nur eine der drei wichtigsten Rating-Agenturen ein verfügbares langfristiges Kreditrating hat, gilt dieses Rating. Das gewichtete durchschnittliche Kreditrating wird voraussichtlich einem Mindestrating von B von S&P oder Fitch bzw. dem gleichwertigen Rating B2 von Moody's entsprechen.

Bestimmte Positionen werden unter Nutzung von Finanzderivaten aufgenommen, insbesondere Swaps (einschl. Total Return Swaps, wie nachstehend beschrieben), Terminpositionen, Futures und Optionen mit Bezug auf die obigen Instrumente in Übereinstimmung mit Abschnitt A(7) (i) in Anhang A „Anlagebeschränkungen“.

Das Portfolio kann Long- und Short-Positionen eingehen, um sein Anlageziel zu erreichen.

Das Portfolio kann Total Return Swaps (eine allgemeine Beschreibung von Total/Excess Return Swaps ist in Anhang B.I verfügbar) auf hochrentierliche Instrumente oder Barkredit-Indizes zu Absicherungs- und/oder Anlagezwecken eingehen, um ein Marktengagement und Liquidität zu gewinnen oder als Teil einer gehebelten Long-Strategie. Weitere Informationen zu den Kontrahenten finden Sie in Anhang B.I des Prospekts und im Jahresbericht der SICAV.

Alle Vermögenswerte des Portfolios können zu den folgenden Anteilen Total Return Swaps unterliegen:

	Maximaler Anteil des Nettoinventarwerts <sup>6</sup>	Erwarteter Anteil des Nettoinventarwerts <sup>7</sup>
Total Return Swaps	100 %	25 %

Das Portfolio setzt zu Anlagezwecken und zur Absicherung derivative Finanzinstrumente und Termingeschäfte ein, was das Risikoprofil des Portfolios erhöhen oder verringern kann.

Zum Zwecke des Liquiditätsmanagements kann das Portfolio zusätzliche liquide Mittel (d. h. Sichteinlagen) halten, wie unter „Anlagebeschränkungen“ in Anhang A beschrieben.

Das Portfolio kann auch Bankeinlagen (außer Sichteinlagen), Geldmarktinstrumente oder Geldmarktfonds für Treasury-Zwecke halten. Unter normalen Marktbedingungen werden Anlagen in solche Mittel oder Instrumente 10 % des Nettoinventarwerts des Portfolios nicht überschreiten.

<sup>6</sup> Der Anteil wird auf Basis der Summe der Nennwerte ermittelt.

<sup>7</sup> Der Anteil wird auf Basis der Summe der Nennwerte ermittelt.



Der Fonds wird nicht unter Bezugnahme auf einen Referenzwert verwaltet. Der durchschnittliche Zinssatz für den zusammengesetzten Euro-Kurzzeitsatz (€Str) mit einer Laufzeit von 1 Monat wird als Bezugspunkt herangezogen, an dem die Wertentwicklung des Portfolios über einen bestimmten Zeitraum hinweg gemessen und bewertet werden kann.

#### Profil eines typischen Anlegers

Das Portfolio ist für Anleger geeignet, die:

- sowohl Erträge aus Erlösen als auch Kapitalzuwachs erzielen möchten;
- eine moderate Risikotoleranz haben und bereit sind, ein gewisses Maß an Preisschwankungen hinzunehmen;
- eine mittelfristige Anlagebindung wünschen.

#### Global Investment Grade Credit Opportunities

Das Global Investment Grade Credit Opportunities Portfolio wird aktiv verwaltet und strebt eine Gesamtrendite aus Erträgen und Kapitalzuwachs an, indem es in erster Linie entweder direkt oder indirekt über Derivate oder OGA, in globale Investment-Grade-Staatsanleihen und Unternehmensanleihen (einschließlich CoCo-Bonds) investiert. Höchstens 10 % des Nettovermögens des Portfolios dürfen in OGA investiert werden.

Daneben kann das Portfolio auch in andere Schuldtitel investieren, insbesondere indexgebundene Wertpapiere, Geldmarktinstrumente und bis zu 20 % des Nettovermögens in forderungsbesicherte und/oder hypothekenbesicherte übertragbare Wertpapiere.

Das Portfolio kann auch bis zu 20 % seines Nettovermögens in CoCo-Bonds anlegen.

Das Nettoengagement des Portfolios in Schuldtiteln mit einem Rating unter Investment Grade beträgt niemals mehr als 10 % des Nettovermögens des Portfolios zum Kaufzeitpunkt.

Bestimmte Positionen werden unter Nutzung von Finanzderivaten aufgenommen, insbesondere Swaps (einschl. Total Return Swaps, wie nachstehend beschrieben), Terminpositionen, Futures und Optionen mit Bezug auf die obigen Instrumente in Übereinstimmung mit Abschnitt A(7) (i) in Anhang A „Anlagebeschränkungen“.

Das Portfolio kann Long- und Short-Positionen eingehen, um sein Anlageziel zu erreichen.

Das Portfolio kann Total Return Swaps (eine allgemeine Beschreibung von Total/Excess Return Swaps ist in Anhang B.I verfügbar) auf hochrentierliche Instrumente oder Barkredit-Indizes zu Absicherungs- und/oder Anlagezwecken eingehen, um ein Marktengagement und Liquidität zu gewinnen oder als Teil einer gehebelten Long-Strategie. Weitere Informationen zu den Kontrahenten finden Sie in Anhang B.I des Prospekts und im Jahresbericht der SICAV.

Es wird erwartet, dass die Vermögenswerte des Portfolios zu den folgenden Anteilen Total Return Swaps unterliegen können:

	Maximaler Anteil des Nettoinventarwerts <sup>8</sup>	Erwarteter Anteil des Nettoinventarwerts <sup>9</sup>
Total Return Swaps	100 %	25 %

Das Portfolio setzt zu Anlagezwecken und zur Absicherung derivative Finanzinstrumente und Termingeschäfte ein, was das Risikoprofil des Portfolios erhöhen oder verringern kann.

Zum Zwecke des Liquiditätsmanagements kann das Portfolio zusätzliche liquide Mittel (d. h. Sichteinlagen) halten, wie unter „Anlagebeschränkungen“ in Anhang A beschrieben.

Das Portfolio kann auch Bankeinlagen (außer Sichteinlagen), Geldmarktinstrumente oder Geldmarktfonds für Treasury-Zwecke halten. Unter normalen Marktbedingungen werden Anlagen in solche Mittel oder Instrumente 10 % des Nettoinventarwerts des Portfolios nicht überschreiten.

Zum Zweck der Berechnung der Performance-Gebühr für die J- und Y-Anteile bezieht sich das Portfolio auf den Durchschnittssatz des Compounded Euro Short-Term Rate (€STR), Laufzeit 1 Monat. Dieser Referenzwert wird auch als Bezugspunkt herangezogen, an dem die Wertentwicklung des Portfolios über einen bestimmten Zeitraum hinweg gemessen und bewertet werden kann.

#### Profil eines typischen Anlegers

Das Portfolio ist für Anleger geeignet, die:

- sowohl Erträge aus Erlösen als auch Kapitalzuwachs erzielen möchten;
- eine moderate Risikotoleranz haben und bereit sind, ein gewisses Maß an Preisschwankungen hinzunehmen;
- eine mittelfristige Anlagebindung wünschen.

#### Pan European Absolute Alpha

Das Pan European Absolute Alpha Portfolio wird aktiv verwaltet und zielt auf eine absolute Rendite ab. Das Portfolio investiert vornehmlich entweder direkt oder indirekt durch derivative Finanzinstrumente in ein Portfolio aus Aktienwerten von Unternehmen, die in Europa ansässig sind oder dort einen Großteil ihrer Geschäftstätigkeit ausüben.

Das Portfolio kann bis zu einem Drittel seines Vermögens entweder direkt oder indirekt durch derivative Finanzinstrumente in ein Portfolio aus Aktienwerten von Unternehmen investieren, die außerhalb von Europa ansässig sind. Das Portfolio kann zudem Bar- und Geldmarktinstrumente halten.

Das Portfolio verfolgt eine Long-Short-Aktienstrategie. Das Portfolio geht daher – entweder direkt oder indirekt durch derivative Finanzinstrumente – Long-Engagements und – nur durch derivative Finanzinstrumente – Short-Engagements in öffentlich gehandelten Aktienwerten, börsengehandelten Fonds oder Aktienindizes ein.

<sup>8</sup> Der Anteil wird auf Basis der Summe der Nennwerte ermittelt.

<sup>9</sup> Der Anteil wird auf Basis der Summe der Nennwerte ermittelt.

Die derivativen Finanzinstrumente, die das Portfolio nutzen kann, umfassen vor allem Total Return Swaps und Futures, deren Basiswerte öffentlich handelbare Aktienwerte, börsengehandelte Fonds (ETF) oder Aktienindizes gemäß Artikel A(7)(i) in Anhang A „Anlagebeschränkungen“ sein können.

Es wird erwartet, dass der Anlageverwalter einen Teil des Long- und Short-Engagements durch die Anlage in einen mit einem Kontrahenten abgeschlossenen Single Total Return Swap erzielt, wobei die Rendite an die Wertentwicklung eines Portfolios aus aktiv verwalteten Anlagen gekoppelt ist. Diese Anlagen bestehen hauptsächlich aus aktienähnlichen Wertpapieren, börsengehandelten Fonds und Aktienindex-Positionen und werden vom Anlageverwalter nach dessen alleinigem Ermessen ausgewählt.

Weitere Informationen zu den Kontrahenten finden Sie in Anhang B.I des Prospekts und im Jahresbericht der SICAV.

Es wird erwartet, dass die oben genannten Vermögenswerte zu den folgenden Anteilen Total Return Swaps unterliegen werden:

	Maximaler Anteil des Nettoinventarwerts <sup>10</sup>	Erwarteter Anteil des Nettoinventarwerts <sup>11</sup>
Total Return Swaps	100 %	50 %

Anleger sollten beachten, dass derivative Finanzinstrumente sowohl für ein effizientes Portfoliomanagement als auch für Anlagezwecke verwendet werden, was das Risikoprofil der Portfolios erhöhen oder verringern kann.

Zum Zwecke des Liquiditätsmanagements kann das Portfolio zusätzliche liquide Mittel (d. h. Sichteinlagen) halten, wie unter „Anlagebeschränkungen“ in Anhang A beschrieben.

Das Portfolio kann auch Bankeinlagen, Geldmarktinstrumente oder Geldmarktfonds enthalten, die für Treasury-Zwecke gehalten werden. Unter normalen Marktbedingungen werden Anlagen in solche Mittel oder Instrumente 10 % des Nettoinventarwerts des Portfolios nicht überschreiten.

Zum Zweck der Berechnung der Performancegebühr bezieht sich das Portfolio auf den 3 Month Euro Interbank Offered Rate (EURIBOR). Dieser Referenzwert wird auch als Bezugspunkt herangezogen, an dem die Wertentwicklung des Portfolios über einen bestimmten Zeitraum hinweg gemessen und bewertet werden kann.

#### Profil eines typischen Anlegers

Das Portfolio ist für Anleger geeignet, die:

- Kapitalzuwachs erzielen möchten;
- Erträge in erster Linie durch das Eingehen von Long- und Short-Positionen erzielen möchten;
- über eine hohe Risikotoleranz verfügen;

- eine langfristige Anlagebindung wünschen.

## Die Extended Alpha Portfolios:

**Risikofaktoren der Extended Alpha Portfolios (im Zusammenhang mit dem Kapitel „Risikofaktoren“ in diesem Prospekt zu lesen):**

### Extended Alpha

Die Extended Alpha-Portfolios verwenden eine Strategie zur Aktienerweiterung, bei der die Erlöse aus Leerverkäufen verwendet werden, um die Long-Positionen der Portfolios zu erweitern (d. h. zu erhöhen). Diese Technik bietet dem Anlageverwalter die Möglichkeit, zusätzliches Alpha zu generieren. Alpha ist die Überschussrendite, die der Anlageverwalter gegenüber der Wertentwicklung eines Index erzielt, der als repräsentativ für den Gesamtmarkt gilt.

### Einsatz von Derivaten und Termingeschäften

Die Portfolios setzen sowohl für Zwecke eines effizienten Portfoliomanagements als auch für Anlagezwecke (einschließlich Leerverkäufe und zur Erzielung eines Hebeleffekts) Derivate ein und schließen Termingeschäfte ab. Der Einsatz von Derivaten und Termingeschäften für Anlagezwecke kann die mit einem Portfolio verbundenen Risiken erhöhen oder verringern.

### Leerverkäufe und Hebeleffekt (Leverage)

Das Engagement der Portfolios umfasst auch Leerverkäufe von Wertpapieren und mit Finanzderivaten erzielte Hebeleffekte, wodurch sich das Risiko des Portfolios erhöht. Die Anlagestrategie der Portfolios beinhaltet den synthetischen Leerverkauf von Wertpapieren, durch den ein Risiko entsteht, welches mit dem Verkauf von Wertpapieren gleichzusetzen ist, die ein Portfolio zum Zeitpunkt des Verkaufs nicht physisch besitzt. Ein Portfolio profitiert dann von Leerverkäufen, wenn der Wert dieser Wertpapiere sinkt; steigt jedoch der Wert der Wertpapiere, wirkt sich dies negativ auf das betreffende Portfolio aus. Die Nutzung von Derivaten kann in den Portfolios auch Hebelung erzeugen. Durch Hebelung wird die Höhe von Gewinnen gesteigert. Im Fall eines Verlusts erhöht sich jedoch auch der Verlustbetrag.

**Weitere Informationen zu den Risiken im Zusammenhang mit dem Einsatz von Derivaten sind im Abschnitt „Einsatz von Derivaten und anderen Anlagetechniken“ des Kapitels „Risikofaktoren“ aufgeführt.**

### American Extended Alpha

Das American Extended Alpha Portfolio zielt auf einen Kapitalzuwachs ab.

Das Portfolio investiert hauptsächlich direkt oder indirekt in Aktienwerte von Unternehmen, die in Nordamerika beheimatet oder in wesentlichem Umfang in Nordamerika tätig sind.

Das Portfolio kann in untergeordneter Weise in andere Märkte als Nordamerika investieren.

Das Engagement des Portfolios in einem dieser Märkte kann durch Long- und Short-Positionen erreicht werden.

<sup>10</sup> Der Anteil wird auf Basis der Summe der Nennwerte ermittelt.

<sup>11</sup> Der Anteil wird auf Basis der Summe der Nennwerte ermittelt.

Das Portfolio kann in Aktien, Derivate und Termingeschäfte investieren bzw. OGA eingehen. Das Portfolio kann zudem Barmittel, Einlagen und Geldmarktinstrumente halten.

Das Portfolio investiert in Derivate, um ein Short-Engagement aufzubauen, und kann auch in Derivate investieren, um ein Long-Engagement zu erzielen.

Der Anlageverwalter kann eine oder eine Kombination der oben genannten Anlagemethoden anwenden. Es wird jedoch erwartet, dass der Anlageverwalter sein Short-Engagement durch die Anlage in einen mit einem Kontrahenten abgeschlossenen Single Total Return Swap erzielt, wobei die Rendite an die wirtschaftliche Performance eines Referenzportfolios aus aktiv verwalteten Anlagenportfolios gekoppelt ist. Diese Anlagen bestehen hauptsächlich aus aktienähnlichen Wertpapieren, börsengehandelten Fonds und Aktienindex-Positionen und werden vom Anlageverwalter nach dessen alleinigem Ermessen ausgewählt.

Weitere Informationen zu den Kontrahenten finden Sie in Anhang B.I des Prospekts und im Jahresbericht der SICAV.

Es wird erwartet, dass die Vermögenswerte des Portfolios zu den folgenden Anteilen Total Return Swaps unterliegen werden:

	Maximaler Anteil des Nettoinventarwerts <sup>12</sup>	Erwarteter Anteil des Nettoinventarwerts <sup>13</sup>
Total Return Swaps	100 %	50 %

Zum Zwecke des Liquiditätsmanagements kann das Portfolio zusätzliche liquide Mittel (d. h. Sichteinlagen) halten, wie unter „Anlagebeschränkungen“ in Anhang A beschrieben.

Das Portfolio kann auch Bankeinlagen, Geldmarktinstrumente oder Geldmarktfonds enthalten, die für Treasury-Zwecke gehalten werden. Unter normalen Marktbedingungen werden Anlagen in solche Mittel oder Instrumente 10 % des Nettoinventarwerts des Portfolios nicht überschreiten.

Das Portfolio wird aktiv unter Bezugnahme auf den S&P 500 Index verwaltet. Der Index ist weitgehend repräsentativ für die Unternehmen, in die das Portfolio investiert, und bietet einen geeigneten Ziel-Referenzwert, an dem die Wertentwicklung des Portfolios über einen bestimmten Zeitraum hinweg gemessen und bewertet wird. Es liegt im Ermessen des Anlageverwalters, Anlagen mit anderen Gewichtungen als denen im Index sowie nicht im Index enthaltene Anlagen zu wählen, wobei das Portfolio erhebliche Abweichungen vom Index aufweisen kann.

Abweichungen vom Index, einschließlich Richtlinien zum Risikoniveau im Vergleich zum Index, werden im Rahmen des Risikoüberwachungsprozesses des Anlageverwalters berücksichtigt.

### Profil eines typischen Anlegers

Das Portfolio ist für Anleger geeignet, die:

- einen überdurchschnittlichen Kapitalzuwachs anstreben;
- eine hohe Risikotoleranz haben und bereit sind, starke Preisschwankungen hinzunehmen;
- eine langfristige Anlagebindung wünschen.

### Global Extended Alpha

Das Global Extended Alpha Portfolio zielt auf einen Kapitalzuwachs ab.

Das Portfolio investiert hauptsächlich direkt oder indirekt in weltweite Aktienwerte, einschließlich Aktien von Unternehmen in Industrieländern und Schwellenländern. Das Engagement in diese Märkte kann durch Long- und Short-Positionen erreicht werden.

Das Portfolio kann in Aktien, einschließlich über Aktienzertifikate, Derivate und Termingeschäfte investieren bzw. zulässige OGA eingehen. Das Portfolio kann zudem Barmittel, Einlagen und Geldmarktinstrumente halten.

Das Portfolio investiert in Derivate, um ein Short-Engagement aufzubauen, und kann auch in Derivate investieren, um ein Long-Engagement zu erzielen.

Der Anlageverwalter kann eine oder eine Kombination der oben genannten Anlagemethoden anwenden. Es wird jedoch erwartet, dass der Anlageverwalter einen Teil des Long- und Short-Engagements durch die Anlage in einen mit einem Kontrahenten abgeschlossenen Single Total Return Swap erzielt, wobei die Rendite an die Wertentwicklung eines Portfolios aus aktiv verwalteten Anlagen gekoppelt ist. Diese Anlagen bestehen hauptsächlich aus aktienähnlichen Wertpapieren, börsengehandelten Fonds und Aktienindex-Positionen und werden vom Anlageverwalter nach dessen alleinigem Ermessen ausgewählt.

Weitere Informationen zu den Kontrahenten finden Sie in Anhang B.I des Prospekts und im Jahresbericht der SICAV.

Es wird erwartet, dass die Vermögenswerte des Portfolios zu den folgenden Anteilen Total Return Swaps unterliegen werden:

	Maximaler Anteil des Nettoinventarwerts <sup>14</sup>	Erwarteter Anteil des Nettoinventarwerts <sup>15</sup>
Total Return Swaps	100 %	50 %

Zum Zwecke des Liquiditätsmanagements kann das Portfolio zusätzliche liquide Mittel (d. h. Sichteinlagen) halten, wie unter „Anlagebeschränkungen“ in Anhang A beschrieben.

Das Portfolio kann auch Bankeinlagen (außer Sichteinlagen), Geldmarktinstrumente oder Geldmarktfonds für Treasury-Zwecke halten. Unter normalen Marktbedingungen werden Anlagen in solche Mittel

<sup>12</sup> Der Anteil wird auf Basis der Summe der Nennwerte ermittelt.

<sup>13</sup> Der Anteil wird auf Basis der Summe der Nennwerte ermittelt.

<sup>14</sup> Der Anteil wird auf Basis der Summe der Nennwerte ermittelt.

<sup>15</sup> Der Anteil wird auf Basis der Summe der Nennwerte ermittelt.

oder Instrumente 10 % des Nettoinventarwerts des Portfolios nicht überschreiten.

Das Portfolio wird aktiv unter Bezugnahme auf den MSCI ACWI Index verwaltet. Der Index ist weitgehend repräsentativ für die Unternehmen, in die das Portfolio investiert, und bietet einen geeigneten Ziel-Referenzwert, an dem die Wertentwicklung des Portfolios über einen bestimmten Zeitraum hinweg gemessen und bewertet wird. Es liegt im Ermessen des Anlageverwalters, Anlagen mit anderen Gewichtungen als denen im Index sowie nicht im Index enthaltene Anlagen zu wählen, wobei das Portfolio erhebliche Abweichungen vom Index aufweisen kann.

Abweichungen vom Index, einschließlich Richtlinien zum Risikoniveau im Vergleich zum Index, werden im Rahmen des Risikoüberwachungsprozesses des Anlageverwalters berücksichtigt.

#### Profil eines typischen Anlegers

Das Portfolio ist für Anleger geeignet, die:

- Kapitalzuwachs erzielen möchten;
- eine hohe Risikotoleranz haben und bereit sind, starke Preisschwankungen hinzunehmen;
- eine langfristige Anlagebindung wünschen.

## Specialist Portfolio:

### Enhanced Commodities

Das Enhanced Commodities Portfolio strebt Kapitalzuwachs an, der direkt oder indirekt an die Entwicklung der Rohstoffmärkte gekoppelt ist.

Das Portfolio wird aktiv verwaltet und legt in Finanzderivate (einschließlich Total Return Swaps) an, deren Basiswerte diversifizierte Rohstoffindizes sind, die sich aus Terminkontrakten auf physische Rohstoffe zusammensetzen.

Zur Schaffung unter- und übergewichteter Positionen relativ zum Referenzportfolio in einzelnen Rohstoffen und Rohstoffsektoren ist die Verwendung einer Kombination aus Long- und Short-Positionen in diversifizierten Rohstoffindizes geplant. Die Long- und Short-Positionen werden sich größtenteils ausgleichen und dem Anlageverwalter die Möglichkeit geben, Gewichtungen und Position auf der Kurve entsprechend der Anlagestrategie des Portfolios anzupassen. Die Long- und Short-Positionen führen zu einer Hebelwirkung auf der Basis der Summe der Nennwerte, auf Nettobasis wird das Portfolio jedoch weiterhin vollständig in Rohstoffe investiert und nicht gegenüber dem Markt gehebelt sein. Außerdem wird das Portfolio nicht aktiv Netto-Short-Positionen in Rohstoffen halten. Die erwartete Hebelwirkung auf der Basis der Summe der Nennwerte wird sich im Durchschnitt wahrscheinlich auf 0-400 % belaufen und voraussichtlich nicht über 700 % liegen. Eine gewisse Hebelung auf der Basis der Summe der Nennwerte kann Transaktionen in Verbindung mit den abgesicherten Klassen des Portfolios zugeschrieben werden. Das Portfolio berechnet das Gesamtrisiko auf der Basis des relativen VaR. Die Grenze für den relativen VaR liegt 30 % über dem VaR des Referenzindex des Portfolios.

Das Portfolio investiert Sicherheiten in Investment-Grade-Staatsanleihen mit Restlaufzeiten von weniger als einem Jahr.

Das Portfolio kann außerdem in börsengehandelte Fonds (Exchange Traded Funds – „ETFs“) und verbrieft börsengehandelte Schuldverschreibungen (Exchange Traded Notes – „ETN“), Zertifikate, Staatsanleihen mit Investment Grade-Rating, Geldmarktinstrumente, Bargeld und/oder andere Schuldtitel anlegen.

Das Portfolio wird für Anlage- und Absicherungszwecke sowie im Rahmen eines effizienten Portfoliomanagements Finanzderivate einsetzen.

Zum Zwecke des Liquiditätsmanagements kann das Portfolio zusätzliche liquide Mittel (d. h. Sichteinlagen) halten, wie unter „Anlagebeschränkungen“ in Anhang A beschrieben.

Das Portfolio kann auch Bankeinlagen (außer Sichteinlagen), Geldmarktinstrumente oder Geldmarktfonds für Treasury-Zwecke halten. Unter normalen Marktbedingungen werden Anlagen in solche Mittel oder Instrumente 10 % des Nettoinventarwerts des Portfolios nicht überschreiten.

Das Portfolio wird aktiv unter Bezugnahme auf den Bloomberg Commodity Index verwaltet. Der Index ist weitgehend repräsentativ für die Vermögenswerte, in die das Portfolio investiert, und bietet einen geeigneten Ziel-Referenzwert, an dem die Wertentwicklung des Portfolios über einen bestimmten Zeitraum hinweg gemessen und bewertet wird. Es liegt im Ermessen des Anlageverwalters, Anlagen mit anderen Gewichtungen als denen im Index sowie nicht im Index enthaltene Anlagen zu wählen, wobei das Portfolio erhebliche Abweichungen vom Index aufweisen kann.

Abweichungen vom Index, einschließlich Richtlinien zum Risikoniveau im Vergleich zum Index, werden im Rahmen des Risikoüberwachungsprozesses des Anlageverwalters berücksichtigt.

### Verwendung von Total Return Swaps:

Das Portfolio geht Total/Excess Return Swaps (eine allgemeine Beschreibung von Total/Excess Return Swaps ist in Anhang B.I verfügbar) auf diversifizierte Rohstoffindizes zu Anlagezwecken ein. Diese Total/Excess Return Swaps ermöglichen dem Portfolio, ein Engagement in den Rohstoffmärkten zu erzielen, da Futures und Optionen auf Rohstoffe dem Portfolio nicht zur Verfügung stehen.

Es wird erwartet, dass das Nettoengagement der Total/Excess Swaps dem NIW des Portfolios entsprechen wird, da das Portfolio vollständig in Rohstoffen engagiert ist:

	Maximaler Anteil des Nettoinventarwerts <sup>16</sup>	Erwarteter Anteil des Nettoinventarwerts <sup>17</sup>
Total/Excess Return Swaps	700 %	400 %

<sup>16</sup> Der Anteil wird auf Basis der Summe der Nennwerte ermittelt.

<sup>17</sup> Der Anteil wird auf Basis der Summe der Nennwerte ermittelt.

Der Anlageverwalter setzt die Total-Return-Swap-Positionen regelmäßig neu fest, woraufhin das Engagement voraussichtlich nahe dem erwarteten Anteil des Nettoinventarwerts ist. Zwischen diesen Neufestsetzungen ist das Engagement wahrscheinlich näher am maximalen Anteil des Nettoinventarwerts, da der Anlageverwalter das Engagement in einzelnen Rohstoffen anpasst, indem er zusätzliche Total Return Swaps eingeht.

### Profil eines typischen Anlegers

Das Portfolio ist für Anleger geeignet, die:

- Kapitalzuwachs erzielen möchten;
- eine Diversifizierung ihres Portfolios durch ein Engagement in Rohstoffen erreichen möchten;
- über eine hohe Risikotoleranz verfügen;
- eine potenziell höhere Volatilität hinsichtlich des Wertes ihrer Anlage hinnehmen können;
- eine langfristige Anlagebindung wünschen.

Die Anleger sollten in Bezug auf die für Anlagen in das Enhanced Commodities Portfolio relevanten Risiken den Abschnitt „Risikofaktoren“ dieses Prospekts sowie insbesondere die Abschnitte „Einsatz von Derivaten und anderen Anlagetechniken“, „Kontrahentenrisiko“, „Finanzderivate auf Indizes oder Subindizes“, „Total/Excess Return Swaps“, „Rohstoffindizes“ und „Exchange Traded Notes“ beachten. Anleger sollten sich bei der Einschätzung der möglichen Vorteile einer Anlage in dieses Portfolio des zusätzlichen Risikos bewusst sein.

Das Portfolio geht über Derivate ein Engagement in Rohstoffindizes oder Subindizes ein, welche sich aus Terminkontrakten auf physische Rohstoffe zusammensetzen. Der Einsatz solcher Derivate für Anlagezwecke kann mit einem höheren Risiko für das Portfolio verbunden sein.

### Sonstige Anlagemethoden

- (1) Das Global Dynamic Real Return Portfolio, die Equity Portfolios und bestimmte Bond Portfolios können in Optionsscheine zum Erwerb von Stammaktien anlegen. Anlagen in Optionsscheine sind mit besonderen Risiken verbunden, insbesondere mit den nachstehend im Abschnitt „Anlagen in Optionsscheine“ im Kapitel „Risikofaktoren“ beschriebenen Risiken.
- (2) Jedes Portfolio kann bis zu 20 % seines Gesamtvermögens in zusätzlichen liquiden Mitteln (d.h. Sichteinlagen) halten, die zur Deckung laufender oder außerordentlicher Zahlungen (z. B. Rücknahmen oder zur Deckung anderer Liquiditätsbedürfnisse) oder für den Zeitraum, der für die Wiederanlage in zulässige Vermögenswerte gemäß Artikel 41(1) des Gesetzes von 2010 erforderlich ist, oder für einen Zeitraum, der im Falle ungünstiger Marktbedingungen unbedingt erforderlich ist, gehalten werden. Eine solche Beschränkung kann bei ungünstigen Marktbedingungen vorübergehend für einen unbedingt erforderlichen Zeitraum überschritten werden, wenn die SICAV der Ansicht ist, dass dies im besten Interesse der Anteilinhaber ist.
- (3) Falls in den jeweiligen Anlagezielen und der jeweiligen Anlagepolitik eines Portfolios nicht anders festgelegt, kann jedes Portfolio bis zu 10 % seines Nettovermögens in Anteile anderer OGA oder OGAW

anlegen. Siehe nachstehend in Anhang A, Abschnitt C(a)(12). Anleger unterliegen daher dem Risiko, dass Gebühren und Provisionen sich verdoppeln könnten, es sei denn ein Portfolio legt in andere OGA oder OGAW an, die von Ameriprise Financial, Inc. oder einem ihrer verbundenen Unternehmen oder von einem Unternehmen, mit dem Ameriprise Financial, Inc. im Rahmen einer gemeinsamen Verwaltung oder Beherrschung oder durch eine direkte oder indirekte Beteiligung von mehr als 10 % des Eigenkapitals oder der Stimmrechte verbunden ist, gesponsert werden; in diesem Fall werden dem Portfolio keine Zeichnungs- und Rücknahmegebühren in Bezug auf diese Anlagen berechnet und es fällt keine Anlageverwaltungsgebühr für diese Vermögenswerte an. Die maximalen Verwaltungsgebühren anderer OGA oder OGAW, in die ein Portfolio anlegen darf, werden 2,5 % seines Vermögens nicht übersteigen.

- (4) Sofern die Marktverhältnisse oder finanziellen Bedingungen einen solchen Schritt rechtfertigen und bei Einhaltung der Anlagebeschränkungen in Anhang A kann jedes Portfolio für vorübergehende defensive Zwecke bis zu 100 % seines Nettovermögens in übertragbare Schuldtitel anlegen, die in Übereinstimmung mit der Anlagebeschränkung C(a)(6) von einem Mitgliedstaat der OECD ausgegeben oder garantiert werden, bzw. die von internationalen Organismen öffentlich-rechtlichen Charakters ausgegeben wurden, denen ein oder mehrere Mitgliedstaaten angehören. Ferner kann jedes Portfolio vorübergehend Kredite von bis zu 10 % seines Nettovermögens bei Banken oder sonstigen Kreditinstituten aufnehmen. Eine solche Kreditaufnahme kann zur Beschaffung liquider Mittel erfolgen (z. B. zur Deckung von Liquiditätsengpässen aufgrund von auseinanderfallenden Abwicklungszeitpunkten von Kauf- und Verkaufstransaktionen, zur Finanzierung von Rückkäufen oder zur Zahlung von auf einen Dienstleister zurückfallende Gebühren) und/oder zu Anlagezwecken. Das Vermögen eines Portfolios kann im Einklang mit dem Prinzip der getrennten Verwahrung von Vermögenswerten und Verbindlichkeiten gemäß Artikel 181 des Gesetzes von 2010 als Sicherheit für eine solche Kreditaufnahme herangezogen werden.
- (5) Bei Instrumenten mit unterschiedlichem Rating ist das niedrigere Rating maßgeblich.
- (6) Portfolios, die in US-Anleihen anlegen, dürfen bestimmte Wertpapiere (sog. Restricted Securities) erwerben, die nur qualifizierten institutionellen Erwerbern (qualified institutional buyers) gemäß Rule 144A des US Securities Act von 1933 angeboten und an diese verkauft werden.
- (7) Die Fähigkeit jedes einzelnen Portfolios, Wertpapiere zu erwerben oder zu veräußern, kann von Gesetzen oder Vorschriften bezüglich des Umtauschs und der Rückführung von Vermögenswerten beeinflusst werden. Da die Anteile an den einzelnen Portfolios an jedem Bewertungstag in der Währung zurückgenommen werden können, die zum Zeitpunkt der Zeichnung der Anteile gewählt wurde, beabsichtigen die Verwaltungsgesellschaft und der betreffende Anlageverwalter, jedes Portfolio so zu verwalten, dass es über ausreichende liquide Mittel verfügt, um den erwarteten Rücknahmeanträgen entsprechen

zu können. Es kann jedoch keine Zusicherung gegeben werden, dass dieses Ziel erreicht wird.

- (8) Soweit im Folgenden nicht abweichend dargestellt ist jedes Portfolio zwecks Absicherung gegen Markt- und Währungsrisiken und für Zwecke eines effizienten Portfoliomanagements zum Einsatz von Finanzderivaten (einschließlich Optionen, Termingeschäften (Forwards), Finanztermingeschäften (Futures), Differenzkontrakten und/oder Swaps (einschließlich Credit Default Swaps (CDS), Credit Default Swaps auf zulässige Kreditindizes, Zinsswaps und, soweit dies gemäß der Anlagepolitik des jeweiligen Portfolios zulässig ist, Total/Excess Return Swaps) auf übertragbare Wertpapiere und/oder Finanzinstrumente und Währungen) berechtigt, wie unter „Anlagebeschränkungen“ in Anhang A sowie unter „Anlagetechniken und -instrumente“ in Anhang B beschrieben. Bestimmte Portfolios können darüber hinaus den Einsatz von Finanzderivaten als Hauptanlagestrategie definieren, wie im Einzelnen in der Anlagepolitik der betreffenden Portfolios beschrieben. In einem solchen Fall muss der Basiswert der Finanzderivate aus Instrumenten bestehen, in die das Portfolio entsprechend seiner Anlagepolitik anlegen darf. Die Anteilinhaber sollten sich bewusst sein, dass der Einsatz von Derivaten für andere Zwecke als der Absicherung bestimmte Risiken mit sich bringt.

Wenn ein Portfolio in OTC-Derivate anlegt, kann dieses Portfolio erhebliche Mengen an Barmitteln, Termineinlagen und/oder Geldmarktinstrumenten mit einer Restlaufzeit von maximal 12 Monaten halten. Diese zusätzlichen Barbestände werden nicht unmittelbar zur Erreichung des Anlageziels des betreffenden Portfolios gehalten, sondern sind unter Umständen aufgrund des Einsatzes von OTC-Derivaten für Zwecke des Risikomanagements erforderlich, vor allem um ein Engagement in solchen Derivaten zu decken oder das mit dem Einsatz von Derivaten verbundene Risiko eines Hebeleffekts abzumildern.

Im Zusammenhang mit OTC-Finanztransaktionen und Techniken für ein effizientes Portfoliomanagement können Portfolios Sicherheiten erhalten oder geben. Die Portfolios besichern 100 % des Engagements in OTC-Derivaten (mit Ausnahme von physisch abgewickelten Devisentermingeschäften und physisch abgewickelten Devisenswaps) vorbehaltlich eines Mindesttransaktionsvolumens je nach Gegenpartei von 100.000 bis 250.000 Einheiten der Basiswährung des jeweiligen Portfolios. Sicherheiten müssen:

- den ESMA-Leitlinien entsprechen und unter anderem die dort dargelegten Kriterien hinsichtlich (a) Liquidität, (b) Bewertung, (c) Emittentenbonität, (d) Korrelation, (e) Diversifizierung, (f) Risiko, (g) Bestand, (h) Durchsetzbarkeit, (i) unbarer Sicherheiten und (j) Barsicherheiten erfüllen; und
- in Übereinstimmung mit der folgenden Politik verwaltet werden:
  - Zulässige Sicherheiten sind Barmittel, üblicherweise in GBP, USD oder Euro, oder festverzinsliche übertragbare Wertpapiere mit Investment-Grade-Rating, die von Behörden begeben werden. Diese Portfolios geben bzw. akzeptieren

keine nicht von Regierungen begebenen Emissionen oder Aktienwerte als Sicherheiten;

- Um Liquidität und Preisvolatilität zu berücksichtigen, werden bezüglich der Transaktion Sicherheitsabschläge in der mit der Gegenpartei vertraglich vereinbarten Form und üblicherweise in der Höhe erhoben, die in der nachfolgenden Tabelle beschrieben ist:

Zulässige Sicherheit		Höhe des Sicherheitsabschlags
Von Behörden begebene festverzinsliche übertragbare Wertpapiere mit Investment-Grade-Rating*		
Rating der Emission	Restlaufzeit	
n. z. oder mindestens AA- (S&P) / Aa3 (Moody's)**	< 1 Jahr	0-2 %**
	> 1 Jahr < 5 Jahre	2-3 %**
	> 5 Jahre < 10 Jahre	3-5 %**
	> 10 Jahre < 30 Jahre	5-6 %**
<b>Barmittel in der Basiswährung des Portfolios</b>		0 %
<b>Barmittel in anderer Währung als die Basiswährung des Portfolios</b>		0 %
* In der Praxis sind dies nur U.S. Treasury Securities aus unterschiedlichen Emissionen, wobei es sich um handelbare, eingetragene Schuldverschreibungen handelt, die vom U.S. Treasury Department begeben werden. Principal-Only- und Interest-Only Treasury Strips sind hiervon ausgeschlossen.		
** Abhängig von der Gegenpartei.		

- Die Portfolios legen entgegengenommene Sicherheiten nicht wieder an und Gegenparteien dürfen von den Portfolios gegebene Sicherheiten ebenfalls nicht wiederanlegen.

Sicherheiten werden täglich anhand der verfügbaren Marktpreise und unter Berücksichtigung des anwendbaren Sicherheitsabschlags bewertet. Festverzinsliche übertragbare Investment-Grade-Wertpapiere, die von Behörden begeben werden, werden im Allgemeinen zum Geldkurs bewertet, da dies der Kurs ist, der erzielt würde, wenn das Portfolio die Wertpapiere nach einem Ausfall des Kontrahenten verkaufen müsste. Jedoch können Marktmittelkurse verwendet werden, wenn dies den Marktgepflogenheiten für die betreffende Transaktion entspricht. Der Nachschuss wird in Bezug auf jedes Nettoengagement im Allgemeinen täglich zwischen einem Portfolio und dem betreffenden Kontrahenten übertragen, vorbehaltlich anwendbarer Mindesttransferbeträge.

Derzeit werden alle erhaltenen Sicherheiten bei der Verwahrstelle der SICAV verwahrt.

- (9) Portfolios, die in Finanzindizes investieren dürfen, müssen sicherstellen, dass ihre Zielindizes die geltenden Gesetze und Verordnungen erfüllen. In dieser Hinsicht und unter anderem sollte ein Portfolio nicht in einen Finanzindex investieren, dessen Bestandteile unzulässige Vermögenswerte gemäß den OGAW-Regeln sind, denen zufolge Folgendes zutrifft:

- bei dem eine einzelne Komponente einen Einfluss auf die Gesamtrendite des Index hat, der über 35 % liegt, oder der mehr als eine Komponente von über 20 % enthält; ein Portfolio, das in Rohstoffindizes anlegt, investiert nicht in Rohstoffindizes, die nicht aus verschiedenen Rohstoffen bestehen;

- der nicht die Indexkriterien in Artikel 53 der OGAW-Richtlinie und Artikel 9 der Richtlinie 2007/16/EG der Europäischen Kommission zur Umsetzung der Richtlinie des Rates 85/611/EWG zur Koordinierung der Rechts- und Verwaltungsvorschriften betreffend bestimmte OGAW im Hinblick auf die Klarstellung bestimmter Definitionen erfüllt, einschließlich des Kriteriums, dass ein Index einen Vergleichsindex für den Markt darstellen muss, auf den er sich bezieht;
- dessen vollständige Berechnungsmethodik nicht von seinem Anbieter offengelegt wird, damit unter anderem die Anteilinhaber den Finanzindex nachbilden können;
- der seine Bestandteile nicht in Verbindung mit deren jeweiliger Gewichtung veröffentlicht;
- dessen Methodik für die Auswahl und die Neuausrichtung von Bestandteilen nicht auf vordefinierten Regeln und objektiven Kriterien basiert;
- dessen Anbieter Zahlungen von möglichen Indexbestandteilen für die Aufnahme in den Index annimmt;
- dessen Methodik rückwirkende Änderungen an zuvor veröffentlichten Indexwerten ermöglicht („Backfilling“);
- dessen Index keiner unabhängigen Bewertung unterliegt.

## Risikofaktoren

### Allgemeines

Anlagen in die Portfolios sind mit bestimmten Risiken verbunden. Während einige der Risiken mehrere oder alle Portfolios betreffen, gibt es auch spezifische Risikoerwägungen, die nur für bestimmte Portfolios relevant sind. Diese sind jeweils im Abschnitt „Anlagepolitik“ des betreffenden Portfolios aufgeführt. Bei der Anlage in die Portfolios ist folgender Hauptanlagegrundsatz zu beachten: je größer das Verlustrisiko, desto größer der potentielle Gewinn. Für diesen Grundsatz gilt im Allgemeinen auch der Umkehrschluss: je geringer das Risiko, desto geringer der potentielle Gewinn. Eine Anlage in die Anteile ist unter Umständen nicht für alle Anleger geeignet und sollte nicht als vollständiges Anlageprogramm angesehen werden.

Der Nettoinventarwert der Anteile kann sowohl steigen als auch fallen und Anteilinhabern können durch Anlage in ein Portfolio Verluste entstehen. Die Anteilinhaber sollten eine Anlage in ein Portfolio generell als ein mittel- bis langfristiges Anlageinstrument ansehen. Der Wert einer Anlage in ein Portfolio ändert sich mit den Werten der Anlagen des Portfolios. Dieser Wert wird durch viele Faktoren beeinflusst. Jedes Wertpapier, in das ein Portfolio anlegt, und die Investmenttechniken, die von dem Portfolio eingesetzt werden, sind mit einer Reihe von Risiken verbunden. Im Folgenden werden einige der allgemeinen Risiken beschrieben, die vor der Anlage in ein bestimmtes Portfolio in Betracht gezogen werden sollten. Die nachfolgende Liste stellt keine spezifische oder erschöpfende Aufstellung der Risiken dar. Zusätzlich sollte ein Finanzberater kontaktiert oder sonstige fachliche Beratung in Anspruch genommen werden.

**Marktrisiko.** Ein Portfolio kann aufgrund von Wertminderungen eines oder mehrerer Wertpapiere, in die es investiert, Verluste erleiden. Diese Rückgänge können auf Faktoren zurückzuführen sein, die einen bestimmten Emittenten betreffen, oder auf politische, regulatorische,

marktbezogene, wirtschaftliche oder soziale Entwicklungen, die sich auf den/die relevanten Markt(e) im Allgemeinen auswirken. Darüber hinaus können Turbulenzen und eine verringerte Liquidität an den Finanzmärkten viele Emittenten negativ beeinflussen, was sich nachteilig auf die Fähigkeit eines Teilfonds auswirken könnte, bestimmte Vermögenswerte an dünn gehandelten und geschlossenen Märkten zu bewerten, und dies könnte auch zu erheblichen Rücknahmen und operativen Herausforderungen führen. Die globalen Volkswirtschaften und Finanzmärkte sind zunehmend miteinander verbunden, und die Bedingungen und Ereignisse in einem Land, einer Region oder einem Finanzmarkt können sich nachteilig auf die Emittenten in einem anderen Land, einer anderen Region oder einem anderen Finanzmarkt auswirken. Diese Risiken können sich verstärken, wenn bestimmte Ereignisse oder Entwicklungen die globale Lieferkette nachteilig unterbrechen; unter diesen und anderen Umständen können solche Risiken Unternehmen weltweit betreffen. Infolgedessen können lokale, regionale oder globale Ereignisse wie Terrorismus, Bürgerkriege und Kriege, Naturkatastrophen, Krankheits-/Virusausbrüche und -epidemien oder andere Probleme der öffentlichen Gesundheit, Rezessionen, Depressionen oder andere Ereignisse – oder das Potenzial für solche Ereignisse – einen erheblichen negativen Einfluss auf die globalen Wirtschafts- und Marktbedingungen haben. Diese und andere damit zusammenhängende Ereignisse könnten sich negativ auf die Portfolio-Performance und den Wert einer Investition in das Portfolio auswirken.

**Russland – Ukraine.** Die groß angelegte Invasion der Ukraine durch Russland im Februar 2022 hat zu Sanktionen und Marktstörungen geführt, einschließlich der Volatilität der regionalen und globalen Aktien- und Rohstoffmärkte und einer erheblichen Abwertung der russischen Währung. Das Ausmaß und die Dauer der Militäraktion sind nicht vorhersehbar, könnten aber erheblich sein. Marktstörungen, die durch die russische Militäraktion verursacht werden, und alle Gegenmaßnahmen oder Reaktionen darauf (einschließlich internationaler Sanktionen, einer Herabstufung des Kreditratings des Landes, Kauf- und Finanzierungsbeschränkungen, Boykotte, Zölle, Änderungen der Verbraucher- oder Käuferpräferenzen, Cyberangriffe und Spionage) könnten schwerwiegende negative Auswirkungen auf die regionalen und/oder globalen Wertpapier- und Rohstoffmärkte, einschließlich der Märkte für Öl und Erdgas, haben. Diese und andere damit zusammenhängende Ereignisse könnten sich negativ auf die Portfolio-Performance und den Wert einer Investition in das Portfolio auswirken.

### US-Bankengesetze

Ameriprise Financial, Inc. („Ameriprise“), die Konzernmuttergesellschaft der Verwaltungsgesellschaft, unterliegt als Savings And Loan Holding Company („SLHC“) den US-Bundesgesetzen über das Bankwesen, einschließlich bestimmten Teilen des U.S. Bank Holding Company Act (unter anderem die sogenannte „Volcker Rule“) sowie den Vorschriften des Board of Governors der US-Notenbank. Dies bedeutet unter anderem, dass Ameriprise als SLHC sowie seine verbundenen Unternehmen bestimmten Beschränkungen hinsichtlich ihrer Anlagen und Aktivitäten unterliegen.

Die Verwaltungsgesellschaft ist nicht der Ansicht, dass die SICAV derzeit von Ameriprise oder einem ihrer verbundenen Unternehmen gemäß dem

U.S. Bank Holding Company Act beherrscht wird. Die SICAV kann jedoch als von Ameriprise beherrscht eingestuft werden, wenn sich bestimmte Umstände ändern, z. B., wenn die Höhe der Eigenanlagen von Ameriprise, ihren verbundenen Unternehmen oder anderen von ihnen beherrschten Fonds nach den geltenden Startzeiträumen bestimmte Werte erreicht. In diesem Fall unterliegt die SICAV bestimmten Beschränkungen in Bezug auf Anlagen in Aktienwerten und Beteiligungen an verbundenen zugrunde liegenden Fonds. Insbesondere werden die gesamten Anlagen von Ameriprise in Aktienwerten von Unternehmen außerhalb des Finanzsektors - einschließlich der Anlagen der SICAV und aller anderen von ihr beherrschten Fonds oder Unternehmen zusammen - auf weniger als 5 % der gesamten im Umlauf befindlichen stimmberechtigten Aktien des Emittenten begrenzt.

Des Weiteren sind ein Bankinstitut („Banking Entity“) wie die Verwaltungsgesellschaft sowie Ameriprise und einige ihrer anderen verbundenen Unternehmen in der Regel nicht berechtigt, als Eigenhändler eine Beteiligung an einem gedeckten Fonds („Covered Fund“) im Sinne der Volcker Rule zu erwerben oder zu halten oder einen solchen Fonds zu sponsern, es sei denn, die Anlage oder Tätigkeit wird gemäß einer Ausnahme von der Volcker Rule durchgeführt. Die Verwaltungsgesellschaft erwartet, dass die SICAV die Voraussetzungen für den Ausschluss ausländischer Publikumsfonds von der Definition als „gedeckter Fonds“ gemäß der Volcker Rule erfüllt. Diese sieht neben anderen Anforderungen bestimmte Beschränkungen für den Besitz von SICAV-Anteilen durch Ameriprise, die SICAV, verbundene Unternehmen der SICAV und Ameriprise sowie bestimmte Verwaltungsratsmitglieder und Führungskräfte vor.

### **Wechselkursrisiken**

Viele der Portfolios werden in Wertpapiere angelegt, die auf eine Reihe verschiedener Währungen lauten und nicht auf die Basiswährung der Portfolios (bzw. nicht auf die Rechnungswährung der betreffenden Anteilklasse). Demzufolge wirken sich auch Änderungen der Wechselkurse auf den Wert der Wertpapiere dieser Portfolios aus.

### **Zinssätze**

Der Wert der von den Portfolios gehaltenen festverzinslichen Wertpapieren bewegt sich grundsätzlich entgegengesetzt zu den Bewegungen der Zinssätze. Diese Änderungen können entsprechende Auswirkungen auf die Anteilepreise haben.

### **Inflation**

Das Inflationsrisiko ist die Unsicherheit über den zukünftigen realen Wert (nach der Inflation) einer Anlage. Die Inflationsraten können sich aufgrund von Veränderungen in der Binnen- oder Weltwirtschaft ändern, und die Anlagen eines Teilfonds können möglicherweise nicht mit der Inflation Schritt halten.

### **Anlagestil**

Eine Verzerrung des Anlagestils kann die Performance eines Portfolios im Vergleich zu seinem Referenzwert positiv oder negativ beeinflussen. Kein Anlagestil schneidet unter allen Marktbedingungen gut ab. Wenn

ein Stil passt ist, kann ein anderer weniger gut abschneiden. Solche Bedingungen können für kurze oder lange Zeiträume bestehen bleiben.

Ein Portfolio weist im Vergleich zu seinem Referenzwert eine Wachstumsorientierung auf, wenn der Großteil des Portfolios in Unternehmen mit überdurchschnittlichen Wachstumsraten oder gutem Wachstumspotenzial (basierend auf Indikatoren wie Gewinn- und Umsatzwachstum) im Vergleich zu seinem Referenzwert investiert. Es kann jedoch nicht garantiert werden, dass diese Unternehmen auch in Zukunft solche Eigenschaften aufweisen werden. Auch der Anlagestil eines Portfolios kann sich mit der Zeit verändern.

### **ESG-Anlageausschlüsse**

Ein Portfolio, das gemäß Artikel 8 oder 9 der Offenlegungsverordnung eingestuft ist, schließt im Rahmen des Anlageentscheidungsprozesses des Anlageverwalters Unternehmen aus, die in bestimmten Branchen und/oder Aktivitäten tätig sind oder die gegen bestimmte Mindeststandards des Verhaltens oder der Unternehmensführung verstoßen. Dies reduziert das investierbare Universum und kann die Wertentwicklung des betreffenden Portfolios im Vergleich zu einem Referenzwert oder anderen Fonds ohne solche Einschränkungen positiv oder negativ beeinflussen.

### **Hochzinstitel**

Bestimmte Portfolios dürfen Anlagen in Hochzinstitel (d. h. Wertpapiere mit einem Rating unter Investment Grade) tätigen. Mit Anlagen in Hochzinstitel sind neben den generellen Risiken für Anlagen in festverzinsliche Wertpapiere mit höherem Rating besondere Risiken verbunden. Zwar besteht ein größeres Potenzial für Kapitalzuwachs und Ertragssteigerungen, jedoch treten bei Hochzinstiteln im Gegensatz zu Wertpapieren mit einem höheren Rating in der Regel eine größere Kursvolatilität und Liquiditätsengpässe auf. Hochzinstitel können als eher spekulativ angesehen werden im Hinblick auf die Fähigkeit des Emittenten zur kontinuierlichen Leistung der geschuldeten Kapital- und Zinszahlungen. Auch können die Kurse dieser Wertpapiere durch tatsächliche oder erwartete negative wirtschaftliche Entwicklungen oder branchenspezifische Wettbewerbsbedingungen stärker beeinflusst werden als Wertpapiere mit einem höheren Rating.

### **Risiko der Herabstufung in Bezug auf hochverzinsliche Wertpapiere**

Passive Verstöße gegen Obergrenzen, die in der jeweiligen Anlagepolitik der einzelnen Portfolios angegeben sind (beispielsweise bei der Herabstufung der Kreditratings von Wertpapieren), werden gemäß der Anforderung des Gesetzes von 2010 behandelt, derzufolge das primäre Ziel der Verkaufstransaktionen die Behebung dieser Situation sein muss, wobei die Interessen der Anteilinhaber gebührend zu berücksichtigen sind. In den meisten Fällen werden passive Verstöße so bald wie praktisch möglich behoben (d. h. nicht sofort, aber zeitnah). Wird jedoch eine Verzögerung als notwendig erachtet, wird ein angemessener Zeitrahmen auf der Grundlage der Umstände und der Analyse der vorliegenden Fakten vereinbart.



### **Risikofaktoren bei Unternehmen mit geringer und mittlerer Marktkapitalisierung**

Einige der Portfolios legen in Wertpapiere von Unternehmen mit geringer und mittlerer Marktkapitalisierung an. Mit Anlagen in Wertpapiere von Unternehmen dieser Art sind bestimmte Risiken verbunden, zu denen höhere Kursvolatilität, weniger öffentlich verfügbare Informationen und größere Sensibilität in Bezug auf Fluktuationen im Konjunkturzyklus gehören. Da Unternehmen mit geringer und mittlerer Marktkapitalisierung in der Regel weniger Aktien in Umlauf haben als größere Unternehmen, kann es schwieriger sein, größere Mengen dieser Aktien zu kaufen oder zu verkaufen, ohne dadurch die vorherrschenden Marktpreise zu beeinflussen.

### **Abgesicherte (Hedged-)Anteilklassen**

Jedes Portfolio lautet auf eine einzige Basiswährung, die sich von der Währung unterscheiden kann, auf die die Anteile eines Anteilinhabers lauten.

Die in einem Portfolio verfügbaren Anteile selbst können entweder auf die Basiswährung oder auf eine andere Währung lauten. Anteile, die auf eine andere Währung als die Basiswährung lauten, können abgesicherte Anteile oder nicht abgesicherte Anteile sein:

- Abgesicherte Anteile sind Anteile, die Währungsderivate verwenden (bitte den Risikohinweis zur Verwendung von Derivaten und anderen Anlagetechniken beachten), um das Risiko zu mindern (abzusichern), das durch die Schwankungen des Wechselkurses zwischen der Basiswährung und der Währung der abgesicherten Anteile entsteht;
- Nicht abgesicherte Anteile sind Anteile, die keine Absicherung gegen das Risiko bieten, das durch die Schwankungen des Wechselkurses zwischen der Basiswährung und der Währung der abgesicherten Anteile entsteht. Anteilinhaber solcher Anteile erhalten die Rendite der zugrunde liegenden Anlagen im Portfolio, tragen aber das Risiko, das mit den Währungsschwankungen zwischen der Basiswährung und der Währung der Anteile verbunden ist, in denen sie investiert sind.

Anleger sollten beachten, dass die Anlage in einem Portfolio durch abgesicherte Anteile mit folgenden spezifischen Risiken verbunden ist:

- Es kann nicht garantiert werden, dass die in abgesicherten Anteilen angewandte Absicherungsstrategie die nachteiligen Auswirkungen von Devisenkursänderungen zwischen der Basiswährung und der Währung der entsprechenden abgesicherten Anteile vollständig beseitigen kann.
- Absicherungsgeschäfte werden unabhängig davon abgeschlossen, ob die Währung abgesicherter Anteile in Bezug auf die Basiswährung an Wert verliert oder an Wert gewinnt. Folglich kann eine Absicherung die Anleger in den relevanten abgesicherten Anteilen zwar vor einem Wertverlust dieser abgesicherten Währung schützen, aber auch bewirken, dass diese Anleger nicht von einer Wertzunahme der Währung profitieren.
- Abgesicherte Anteile zielen darauf ab, nur das Wechselkursrisiko zwischen der Basiswährung und der Währung der abgesicherten Anteile zu reduzieren (abzusichern). Es erfolgt keine Absicherung

zwischen der Währung der abgesicherten Anteile und den Währungen der Anlagen im Portfolio. Dies bedeutet Folgendes:

- Wenn die Anlagen eines Portfolios vollständig oder teilweise auf andere Währungen als die Basiswährung lauten, schützen die abgesicherten Anteile ihre Inhaber nicht vor Änderungen bei den Wechselkursen zwischen den Währungen der Portfolio-Anlagen und der Währung der abgesicherten Anteile.
- Wenn ein Portfolio Anlagen hält, die auf die Währung der abgesicherten Anteile lauten, ist das Risiko eines Anlegers in den in dieser Währung abgesicherten Anteilen höher als das Risiko eines Anlegers, der auf eine andere Währung lautende Anteile hält.

Gewinne oder Verluste aus Währungsabsicherungstransaktionen werden von den Anteilinhabern der jeweiligen abgesicherten Anteilklassen getragen. Jedoch kann aufgrund der mangelnden Trennung der Verbindlichkeiten zwischen den Anteilklassen nicht ausgeschlossen werden, dass die Abwicklung von Währungsabsicherungstransaktionen oder das Erfordernis von Sicherheiten in Bezug auf eine abgesicherte Anteilklasse unter bestimmten Umständen nachteilige Auswirkungen auf den Nettoinventarwert der anderen ausgegebenen Anteilklassen besitzen könnte.

### **CNH-Anteilklassen**

Die offizielle Währung der Volksrepublik China, der Renminbi, wird auf zwei Märkten gehandelt, wobei es sich beim ersten um den Onshore-Renminbi auf dem chinesischen Festland („CNY“) und beim zweiten um den Offshore-Renminbi außerhalb des chinesischen Festlandes („CNH“) handelt. Anteile, in deren Bezeichnung der zweite Buchstabe „R“ lautet, sind Anteile, deren Nettoinventarwert auf CNH, d. h. auf chinesische Offshore-Renminbi, lautet. CNY ist keine frei konvertierbare Währung und unterliegt Umtauschbeschränkungen durch die Regierung der Volksrepublik China. CNH können freier als CNY in andere internationale Währungen umgetauscht werden und die Wechselkurse zwischen CNH und solchen Währungen werden daher durch die Marktkräfte bestimmt. Anteilinhaber sollten sich dessen bewusst sein, dass CNY und CNH daher verschiedene Wechselkurse gegenüber anderen Währungen haben und dass der Wert von CNH möglicherweise erheblich von dem von CNY abweichen kann. Dies liegt in einer Reihe von Faktoren begründet, u. a. in Umtauschbeschränkungen für den CNY und zu einem bestimmten Zeitpunkt vorherrschende Marktkräfte.

Anteilinhaber sollten sich dessen bewusst sein, dass die Verfügbarkeit von CNH-Anteilklassen und die Bedingungen, unter denen diese ggf. verfügbar sind, von den politischen und aufsichtsrechtlichen Vorgaben der Volksrepublik China abhängig sind und dass nicht zugesichert werden kann, dass zukünftig CNH-Anteilklassen angeboten werden, und keine Garantie hinsichtlich der Bedingungen eines solchen möglichen Angebots gegeben werden kann. Da die Basiswährung von Portfolios, die CNH-Anteilklassen anbieten, wahrscheinlich eine andere Währung als CNH ist, ist die Fähigkeit des Portfolios zur Durchführung von Zahlungen in CNH von seiner Fähigkeit, seine Basiswährung in CNH umzutauschen, abhängig. Diese kann durch die Verfügbarkeit von CNH oder anderen Faktoren außerhalb des Einflussbereichs der Verwaltungsgesellschaft eingeschränkt sein, weshalb es eventuell

erforderlich ist, Rücknahmezahlungen in anderen Währungen als CNH vorzunehmen.

### **Märkte in Schwellenländern – Emerging Markets**

Anlagen in Märkte in Schwellenländern sind unter Umständen volatiler als Anlagen in etablierteren Märkten. Einige dieser Märkte weisen instabile Regierungen, eine Wirtschaft, die sich auf einige wenige Branchen stützt, oder Wertpapiermärkte, an denen nur eine begrenzte Anzahl von Aktien gehandelt werden, auf. Viele Märkte in Schwellenländern haben unausgereifte aufsichtsrechtliche Strukturen und Offenlegungsstandards, die weniger strikt sind, als dies an den Märkten der Industrieländer der Fall ist. Eine solche Instabilität kann unter anderem durch autoritäre Regierungen oder eine Beteiligung des Militärs an der politischen und wirtschaftlichen Entscheidungsfindung, einschließlich Änderungen oder versuchten Änderungen der Regierung durch nicht verfassungsmäßige Mittel; interne Aufstände; feindliche Beziehungen zu Nachbarstaaten; sowie ethnische, religiöse oder Rassenkonflikte entstehen.

Das Risiko von Enteignung, enteignungsgleicher Besteuerung, Verstaatlichung und sozialer, politischer oder wirtschaftlicher Instabilität ist in Schwellenländern höher als in den Industrieländern. Einige dieser Länder erkannten in der Vergangenheit die Rechte an Privateigentum nicht an oder verstaatlichten bzw. die Vermögenswerte privater Unternehmen bzw. enteigneten diese. Folglich kann ein erhöhtes Risiko bei der Investition in diesen Ländern bestehen, einschließlich des Risikos der Verstaatlichung, der Enteignung und der Rückführung von Vermögenswerten. Darüber hinaus können unerwartete politische oder gesellschaftliche Entwicklungen den Wert der Anlagen eines Portfolios in diesen Ländern und die Verfügbarkeit zusätzlicher Anlagen für die Portfolios in diesen Ländern beeinträchtigen.

Neben Quellensteuern auf Anlageerträge werden ausländischen Investoren in einigen Schwellenländern verschiedene Kapitalertragsteuern auferlegt.

Eine Reihe attraktiver Schwellenmärkte beschränken in unterschiedlichem Maße Wertpapieranlagen durch ausländische Investoren. Darüber hinaus stehen den Portfolios einige vielversprechende Aktienwerte möglicherweise nicht zur Verfügung, weil sich der Höchstbetrag ausländischer Anlagen, der gemäß den zum jeweiligen Zeitpunkt maßgeblichen Gesetzen zulässig ist, bereits im Besitz von ausländischen Anlegern befindet. In einigen Schwellenländern kann für die Rückführung von Kapitalerträgen, Kapital und Verkaufserlösen durch ausländische Anleger eine amtliche Registrierung und/oder Genehmigung erforderlich sein; außerdem gelten unter Umständen Beschränkungen im Rahmen der Devisenkontrolle. Durch solche Beschränkungen kann sich das mit Anlagen in bestimmten Schwellenländern verbundene Risiko erhöhen. Soweit in der jeweiligen Anlagepolitik der einzelnen Portfolios nicht anders angegeben, werden die Portfolios nur in diese Märkte anlegen, wenn die dort geltenden Beschränkungen vom Verwaltungsrat als annehmbar angesehen werden.

Die allgemein anerkannten Rechnungslegungs-, Buchprüfungs- und Berichtspraktiken in Schwellenländern können sich erheblich von denen der Industrieländer unterscheiden. Im Vergleich zu den ausgereiften

Märkten besteht an einigen Märkten in Schwellenländern möglicherweise ein geringes Maß an Regulierung sowie begrenzte Möglichkeiten zur Durchsetzung von Regulierungsmaßnahmen und Überwachung der Anlegeraktivitäten, einschließlich des Handels mit wesentlichen nicht öffentlich verfügbaren Informationen.

Die Wertpapiermärkte in Schwellenländern verfügen über ein erheblich geringeres Handelsvolumen und weisen demzufolge geringere Liquidität und größere Kursvolatilität auf. Unter Umständen konzentrieren sich die Marktkapitalisierung und das Handelsvolumen auf eine kleine Anzahl von Emittenten aus wenigen Branchen, denen eine große Zahl von Anlegern und Finanzmittlern gegenübersteht. Diese Faktoren können sich auf den Zeitpunkt und den Preis der Wertpapierkäufe und -verkäufe des Portfolios nachteilig auswirken und es kann schwierig sein, den Wert der Anlagen eines Portfolios zu beurteilen.

Die Gepflogenheiten für die Abrechnung von Wertpapiertransaktionen in Schwellenmärkten sind mit höheren Risiken verbunden als in entwickelten Ländern, da die Makler und Gegenparteien in solchen Ländern ggf. ein geringeres Kapital aufweisen, die Verwahrung und Registrierung von Vermögenswerten in manchen Ländern unzuverlässig sein kann und ein Portfolio eventuell spezielle verwahrungsbezogene und sonstige Vereinbarungen treffen muss, bevor es Anlagen tätigt. Die Marktgepflogenheiten können erfordern, dass eine Zahlung vor der Aushändigung des erworbenen Wertpapiers erfolgt oder dass die Aushändigung eines Wertpapiers vor Eingang der Zahlung erfolgen muss. In solchen Fällen kann ein Zahlungsausfall einer Gegenpartei, über die das jeweilige Geschäft getätigt wird, zu einem Verlust durch die betroffenen Portfolios führen. Die SICAV wird, soweit möglich, versuchen, mit Gegenparteien zusammenzuarbeiten, deren finanzieller Status so gut ist, dass dieses Risiko verringert wird. Es ist jedoch nicht sichergestellt, dass die SICAV dieses Risiko für die Portfolios erfolgreich vermeiden kann, insbesondere da Gegenparteien in Schwellenmärkten häufig nicht die Substanz oder die finanziellen Ressourcen wie solche in entwickelten Ländern haben. Verzögerungen bei der Abwicklung können dazu führen, dass ein Portfolio eine Anlagechance verpasst, weil es nicht in der Lage ist, ein Wertpapier zu erwerben oder zu veräußern.

Möglicherweise sind auch weniger Informationen über bestimmte Finanzinstrumente öffentlich verfügbar als für einige Anleger geschäftsüblich. Auch unterliegen einige Emittenten unter Umständen nicht den Anforderungen und Standards im Hinblick auf Rechnungslegung, Buchprüfung und Berichterstattung, die mit denen vergleichbar wären, die einige Anleger generell erwarten. Obwohl die Finanzmärkte grundsätzlich im Wachstum befindlich sind, ist das Volumen der Mehrzahl dieser Märkte erheblich geringer als an etablierteren Märkten. Auch sind die Wertpapiere vieler Unternehmen weniger liquide und ihre Kurse volatiler als die Wertpapiere vergleichbarer Unternehmen an größeren Märkten. Es bestehen zwischen den verschiedenen Ländern außerdem Unterschiede in Bezug auf staatliche Aufsicht und Regulierung von Börsen, Finanzinstituten und Emittenten. Darüber hinaus können sich die Form, in der ausländische Investoren in bestimmten Ländern Anlagen in Wertpapiere tätigen dürfen, und etwaige Beschränkungen für diese Anlagen auf die Anlagetätigkeit der einzelnen Portfolios auswirken.

Schuldtitle von Schwellenländern sind mit einem hohen Risiko verbunden und unterliegen keinen Anforderungen hinsichtlich eines Mindestratings oder haben von den international anerkannten Ratingorganisationen kein Bonitätsrating erhalten. Die Emittenten bzw. die staatlichen Behörden, die den Schuldendienst der Schwellenländer kontrollieren, sind unter Umständen nicht in der Lage oder nicht willens, die Kapital- bzw. Zinszahlungen fristgerecht im Einklang mit den Bedingungen der Schuldtitle zu leisten. Infolgedessen gerät ein staatlicher Schuldner möglicherweise mit seinen Verpflichtungen in Verzug. Wenn dies eintritt, stehen der SICAV unter Umständen nur begrenzte Rechtsmittel gegenüber dem Emittenten bzw. dem Garantiegeber zur Verfügung.

### **Schwellenmärkte – Verwahrungsrisiko**

Die sichere Verwahrung von Wertpapieren in Schwellenmärkten ist mit Risiken und Abwägungen verbunden, die normalerweise auf die Abrechnung von Transaktionen und die Bereitstellung von Dienstleistungen für die sichere Verwahrung in höher entwickelten Ländern nicht gelten. Unter Umständen wie der Insolvenz einer Unterverwahrstelle oder einer Registerstelle oder der rückwirkenden Anwendung von Gesetzen ist ein Portfolio möglicherweise nicht in der Lage, seinen Titel hinsichtlich erfolgter Anlagen geltend zu machen, und kann demzufolge Verluste erleiden. Eventuell ist es einem Portfolio nicht möglich, seine Rechte gegenüber Dritten durchzusetzen.

Verwahrungsdienstleistungen sind sehr häufig schlecht entwickelt und auch wenn die SICAV sich bemühen wird, Kontrollmechanismen zu etablieren, einschließlich der Auswahl von Vertretern zur Registrierung von Schwellenmarkt-Wertpapieren im Auftrag eines Portfolios, besteht ein erhebliches Transaktions- und Verwahrungsrisiko beim Handel mit Wertpapieren aus Schwellenmärkten.

Da ein Portfolio in Märkten investieren kann, wo die Verwahrungs- und/oder Abrechnungssysteme nicht voll entwickelt sind, können Vermögenswerte, die auf solchen Märkten gehandelt werden und die unter Umständen, in denen der Rückgriff auf solche Unterverwahrstellen erforderlich ist, Unterverwahrstellen anvertraut wurden, unter Umständen, in denen die Depotbank keine Haftung übernimmt, Risiken ausgesetzt sein.

### **Schwellenmärkte – Liquiditätsrisiko**

Fehlende Liquidität und Effizienz auf bestimmten Aktienmärkten oder Devisenmärkten bestimmter Schwellenmärkte kann bedeuten, dass der Anlageverwalter bisweilen größere Schwierigkeiten beim Kauf oder Verkauf von Wertpapierpositionen hat, als dies bei höher entwickelten Märkten der Fall wäre. Die geringe Größe und mangelnde Erfahrung solcher Aktien- und Devisenmärkte sowie das beschränkte Handelsvolumen in diesen Ländern können die Anlagen eines Portfolios illiquide und volatil als Anlagen in etablierteren Ländern machen.

Die Portfolios können in Aktien von Unternehmen investieren, die an Börsen notiert sind, die weniger liquide und volatil sind als die führenden Aktienmärkte der Welt, und das kann stärkere Schwankungen hinsichtlich des Anteilspreises der Portfolios nach sich ziehen. Es kann nicht sichergestellt werden, dass ein Markt für Wertpapiere bestehen wird, die auf einem Schwellenmarkt erworben wurden, und ein solcher

Mangel an Liquidität kann den Wert oder die Einfachheit der Veräußerung solcher Wertpapiere beeinträchtigen.

### **Einsatz von Derivaten und anderen Anlagetechniken**

Die Portfolios dürfen Techniken und Instrumente in Bezug auf übertragbare Wertpapiere und andere liquide Finanzwerte entweder zum Zwecke eines effizienten Portfoliomanagements einsetzen, d. h. zur Erhöhung bzw. Verminderung ihrer Positionen im Hinblick auf etwaige Änderungen der Wertpapierkurse, Zinssätze, Wechselkurse, Rohstoffpreise oder sonstige die Kurse von Wertpapieren beeinflussende Faktoren sowie für Absicherungszwecke (Hedging), und/oder mit dem Ziel einer Reduzierung bestimmter Risiken in Bezug auf ihre Anlagen sowie einer Ertragssteigerung. Zu diesen Techniken gehören insbesondere auch Optionen, Devisenterminkontrakte, Finanzterminkontrakte (Futures), Differenzkontrakte und Swaps (einschließlich Credit Default Swaps (CDS), Credit Default Swaps auf zulässige Kreditindizes, Zinsswaps und, soweit dies gemäß der Anlagepolitik des jeweiligen Portfolios zulässig ist, Total/ Excess Return Swaps) und andere in Anhang B.I unter „Anlagetechniken und -instrumente“ beschriebene Anlagetechniken.

Die Teilnahme an den Options- oder Futures-Märkten sowie an Transaktionen mit Devisen, Differenzkontrakten oder Swaps ist mit Anlagerisiken und Transaktionskosten verbunden, denen die Portfolios ohne den Einsatz dieser Strategien nicht ausgesetzt wären. Der Einsatz von Derivaten und anderen Techniken ist mit einem hohen Risiko verbunden, insbesondere mit einem Leverage-Risiko. Durch den Hebeleffekt (leverage) vergrößert sich das Volumen etwaiger Gewinne im Vergleich zu einem nicht vorhandenen Hebel; im Fall eines Verlusts erhöht sich jedoch auch der Verlustbetrag. Darunter ist das Risiko zu verstehen, welches sich daraus ergibt, dass mit einem relativ geringen Geldbetrag eine große Anzahl an Marktpositionen erworben wird. In einem fallenden Markt kann der Hebeleffekt zu höheren Verlusten in den betreffenden Derivatepositionen führen. Außerdem kann der Verkauf von Optionen und anderen Devisenderivaten oder sonstigen Vermögenswerten in einem fallenden Markt den Verlust des gesamten Kaufpreises oder gezahlter Prämien bedeuten.

Der Einsatz dieser Techniken und Instrumente für die Portfolios unterliegt jedoch bestimmten Beschränkungen (siehe Anhang A).

Die SICAV kann diese Techniken einsetzen, um die Risiko- und Ertragsmerkmale der Anlagen eines Portfolios anzupassen. Wenn die Verwaltungsgesellschaft oder der betreffende Anlageverwalter die Marktbedingungen falsch einschätzt oder eine Anlagestrategie wählt, die nicht ausreichend mit den Anlagen des Portfolios korreliert, können diese Techniken zu Verlusten führen, und zwar unabhängig davon, ob sie auf eine Risikominderung oder eine Ertragserhöhung ausgerichtet waren. Unter Umständen erhöht sich durch diese Techniken auch die Volatilität eines Portfolios oder es wird relativ zu dem hohen Risiko nur eine geringe Menge Kapital eingesetzt. Darüber hinaus kann es zu Verlusten für ein Portfolio kommen, wenn der Kontrahent der Transaktion seinen Verpflichtungen nicht nachkommt. Portfolios, die Differenzkontrakte oder Swap-Transaktionen abschließen, unterliegen einem potenziellen Kontrahentenrisiko. Bei Insolvenz oder Ausfall des Swap-Kontrahenten könnten dem betreffenden Portfolio Verluste entstehen.

Es kann keine Zusicherung gegeben werden, dass der Verwaltungsgesellschaft oder dem betreffenden Anlageverwalter eine erfolgreiche Absicherung der Portfolios gelingt bzw. dass die Portfolios ihre Anlageziele erreichen werden.

Derivative Instrumente, insbesondere Swaps, Futures und bestimmte Devisenterminkontrakte, unterliegen in den USA, Asien und anderen globalen Rechtsordnungen neuen Vorschriften, z. B. EMIR, MiFID II/ MiFIR und ähnlichen aufsichtsrechtlichen Bestimmungen. Die Umsetzung dieser Vorschriften, einschließlich der neuen Bestimmungen in Bezug auf obligatorische Clearing- und Einschusszahlungen, kann die Gesamtkosten der SICAV für den Abschluss und die Beibehaltung dieser derivativen Instrumente erhöhen und die Renditen der SICAV oder die Fähigkeit des Anlageverwalters beeinträchtigen, die Anlageziele zu erreichen. Die globale Regulierung der derivativen Instrumente ist einem rasanten Wandel unterworfen. Die vollständigen Auswirkungen der aktuellen oder künftigen Gesetze oder Verordnungen in diesem Bereich sind daher nicht bekannt, sie könnten jedoch wesentlicher und ungünstiger Natur sein.

Einige Portfolios der SICAV können außerdem den Einsatz von Finanzderivaten als Hauptanlagestrategie definieren (wie im Einzelnen in der Anlagepolitik der betreffenden Portfolios beschrieben), was zusätzliche Risiken für die Anteilhaber mit sich bringen kann. Die SICAV kann entweder die Value-at-Risk-Methode („VaR“) (je nach Portfolio die absolute oder relative VaR-Methode) oder den Commitment-Ansatz verwenden, um das Gesamtengagement eines Portfolios in Bezug auf derivative Finanzinstrumente (das „Gesamtengagement“) zu berechnen, wobei das Gesamtengagement eines Portfolios dessen Gesamtnettoinventarwert nicht übersteigen darf.

Die folgende Tabelle zeigt für jedes Portfolio der SICAV, das die VaR-Methode zur Bestimmung des Gesamtrisikos verwendet:

- die verwendete Methode zur Bestimmung des Gesamtrisikos des Portfolios (absolute oder relative VaR-Methode);
- die erwartete Höhe der Hebelwirkung (um der Klarheit willen offengelegt auf der Grundlage des Ansatzes über die Summe der Nennwerte und auf der Grundlage des Commitment-Ansatzes). Die verwendete Methode zur Berechnung der Hebelwirkung hat keinen Einfluss auf die tatsächlichen Risiken in Bezug auf ein Portfolio und die Verwendung von derivativen Finanzinstrumenten durch das Portfolio;
- für Portfolios, die die relative VaR-Methode verwenden, Details zur Wertentwicklung, die anhand des verwendeten relevanten Referenzportfolios verfolgt wird.

Name des Portfolios	Verwendete Methode zur Bestimmung des Gesamtrisikos	Hebelwirkung (Leverage)	
		Summe der Nennwerte	Commitment-Ansatz
<b>European Short-Term High Yield Bond</b>	Relativer VaR (Verfolgung der Wertentwicklung anhand des ICE BofA Custom Index 0-4 Year European Currency High Yield, BB-B, 3 % Constrained, Excluding Subordinated Debt (EUR Hedged))	0–200 %	0–100 %

Name des Portfolios	Verwendete Methode zur Bestimmung des Gesamtrisikos	Hebelwirkung (Leverage)	
		Summe der Nennwerte	Commitment-Ansatz
<b>European Strategic Bond</b>	Relativer VaR (Verfolgung der Wertentwicklung durch Bezug auf den ICE BofA 1-7 Year All Euro Government Index (20 %), den ICE BofA 1-10 Year Euro Corporate Index (40 %) und den ICE BofA European Currency High Yield Constrained Index (40 %))	0–500 %	0–300 %
<b>Enhanced Commodities</b>	Relativer VaR (Verfolgung der Wertentwicklung durch Bezug auf den Bloomberg Commodity Index)	0–700 %	0–400 %
<b>Flexible Asian Bond</b>	Relativer VaR (Verfolgung der Wertentwicklung durch Bezug auf den J.P. Morgan Asia Credit Index Diversified)	0–300 %	0–50 %
<b>Global Corporate Bond</b>	Relativer VaR (Verfolgung der Wertentwicklung durch Bezug auf den Bloomberg Global Aggregate Corporate Index (USD Hedged))	0–500 %	0–300 %
<b>American Extended Alpha</b>	Relativer VaR (Verfolgung der Wertentwicklung durch Bezug auf den S&P 500 Index)	0–300 %	0–200 %
<b>Global Extended Alpha</b>	Relativer VaR (Verfolgung der Wertentwicklung durch Bezug auf den MSCI ACWI Index)	0–200 %	0–200 %
<b>Global Multi Asset Income</b>	Relativer VaR (Verfolgung der Wertentwicklung anhand des MSCI ACWI Index (45 %), des ICE BofA European Currency High Yield Excluding Subordinated Financials Constrained Index (USD Hedged) (30 %), des Bloomberg Global Aggregate Index (USD Hedged) (20 %) und des 30-day Average Secured Overnight Financing Rate (SOFR) (5 %))	0–300 %	0–50 %
<b>Credit Opportunities</b>	Absoluter VaR	0–700 %	0–350 %
<b>Global Investment Grade Credit Opportunities</b>	Absoluter VaR	0–700 %	0–350 %
<b>Pan European Absolute Alpha</b>	Absoluter VaR	0–200 %	0–100 %

Die Tabelle oben zeigt die erwartete Hebelwirkung. Anteilhaber werden darauf hingewiesen, dass die tatsächlichen Werte über den in

der obigen Tabelle dargestellten Bereichen liegen können. Wenn die Hebelwirkung hoch ist, werden zusätzliche Maßnahmen zur Überwachung des Risikoprofils des Portfolios getroffen.

### **Kreditrisiko**

Anleger werden darauf hingewiesen, dass eine Anlage in die Portfolios unter Umständen mit einem Kreditrisiko verbunden ist. Anleihen oder andere Schuldtitel sind mit einem an den Emittenten geknüpften Kreditrisiko verbunden, welches anhand der Bonitätseinstufung (Rating) des Emittenten gemessen wird. Bonitätsbewertungen stellen nur vorläufige Indikatoren für die Anlagequalität dar. Bei nachrangigen Wertpapieren und/oder Wertpapieren mit niedrigerem Rating wird grundsätzlich von einem höheren Kredit- und Ausfallrisiko ausgegangen als bei Wertpapieren mit einem höheren Rating. Gerät ein Emittent von Anleihen oder anderen Schuldtiteln in finanzielle oder wirtschaftliche Schwierigkeiten, kann sich dies auf den Wert der betreffenden Wertpapiere sowie die im Zusammenhang mit diesen Wertpapieren ggf. zahlbaren Beträge auswirken (wobei dieser Wert bzw. diese Beträge in einem solchen Fall sogar Null betragen können). Dies wiederum hat möglicherweise einen Einfluss auf den Nettoinventarwert je Anteil.

Anleger in Portfolios, die in OTC-Derivate investieren, sollten sich darüber im Klaren sein, dass zu den Vermögenswerten, die zur Deckung der Verbindlichkeiten dieser Portfolios im Rahmen der OTC-Derivate vorgesehen sind, in der Regel auch Anleihen oder andere Schuldtitel gehören, die ein Kreditrisiko für dieses Portfolio beinhalten.

### **Kontrahentenrisiko**

Dieses Risiko bezieht sich auf die Bonität des Kontrahenten, mit dem die Verwaltungsgesellschaft oder der jeweilige Anlageverwalter Geschäfte abschließt, und kommt insbesondere im Zusammenhang mit der Abwicklung/Lieferung von Finanzinstrumenten oder dem Abschluss von Finanztermingeschäften oder Total Return Swaps zum Tragen. Im Falle eines Zahlungsausfalls einer Gegenpartei können betroffene Portfolios Verluste erleiden, soweit die Gegenpartei nicht in der Lage ist, ihre Zahlungsverpflichtungen gegenüber diesen Portfolios zu erfüllen. Dieses Risiko kann nicht ausgeschlossen werden, es kann jedoch durch die Entgegennahme von Sicherheiten gemindert werden.

Das Kontrahentenrisiko spiegelt die Fähigkeit des Kontrahenten wider, seinen Verpflichtungen (Zahlungs-, Liefer-, Rückzahlungsverpflichtungen etc.) nachzukommen.

### **Sicherheiten**

Es besteht das Risiko, dass der Wert der vom Portfolio gehaltenen Sicherheiten oder die Erlöse aus der Veräußerung der Sicherheiten nicht ausreichen, um das Engagement des Portfolios in einem insolventen Kontrahenten zu decken, und dass das Portfolio einen daraus resultierenden Fehlbetrag nicht wiedererlangen kann. Dies kann beispielsweise in Fällen auftreten, in denen keine oder eine eingeschränkte Liquidität auf den Märkten vorhanden ist oder die Kursvolatilität hoch ist und die Sicherheiten nicht zu einem fairen Preis verkauft werden können. Das Portfolio ist auch dem Risiko der Insolvenz der Bank ausgesetzt, bei der Barsicherheiten platziert werden.

Darüber hinaus kann nicht ausgeschlossen werden, dass unter bestimmten Umständen eine unzureichende Deckung des Engagements des Kontrahenten oder das Versäumnis des Kontrahenten, die Sicherheiten bei deren Fälligkeit zurückzugeben, infolge eines technischen oder betrieblichen Fehlers auftreten kann. Die SICAV strebt an, Geschäfte mit namhaften Kontrahenten zu tätigen, sodass dieses Risiko reduziert wird. Es ist auch möglich, dass mit dem Kontrahenten geschlossene Rechtsvereinbarungen vor den Gerichten der betreffenden Rechtsordnung nicht durchsetzbar sind. In diesem Fall ist das Portfolio nicht in der Lage, seine Rechte bezüglich der erhaltenen Sicherheiten durchzusetzen.

### **Optionen und Futures auf Währungen und sonstige Vermögenswerte**

Durch den Verkauf von Call-Optionen auf Währungen und sonstige Vermögenswerte wird das betreffende Portfolio verpflichtet, den Basiswert an den Käufer der Call-Option zu liefern, wenn dieser seine Option zum Kauf ausübt. Hierdurch entsteht das Risiko, dass bei Ausübung der Option das Portfolio unter Umständen entweder keinen Nutzen aus einem erheblichen Wertanstieg des Basiswertes ziehen kann oder zum Kauf des Vermögenswertes am offenen Markt zu einem höheren Preis verpflichtet ist, um es an den Kontrahenten zu liefern. Im Falle des Verkaufs von Put-Optionen auf Währungen und sonstige Vermögenswerte besteht das Risiko darin, dass das betreffende Portfolio zum Kauf der Währungen bzw. sonstigen Vermögenswerte zum Ausübungspreis gezwungen wäre, selbst wenn deren Marktpreis am Ausübungstag erheblich darunter liegt. Der Wert von Fondsvermögenswerten könnte durch den Einsatz des mit Optionen verbundenen Leverage stärker nachteilig beeinflusst werden, als dies bei einem direkten Kauf der Währungen oder sonstigen Vermögenswerte der Fall wäre.

Ähnliche Risiken treten auch bei Terminkontrakten auf, bei denen sich die Kontrahenten zur Lieferung eines vereinbarten Vermögenswertes oder einer Währung zu einem festgelegten Zeitpunkt und Preis verpflichten. Der Leverage und die damit verbundenen Risiken bestehen auch hier, da nur ein Teil des Kontrakts (der „Einschuss“) sofort zu liefern ist. Heftige Kursschwankungen können, unabhängig von der Richtung in Bezug auf die Einschussleistung, zu erheblichen Gewinnen oder Verlusten führen. Bei privaten Transaktionen gilt die Einschusspflicht unter Umständen nicht.

### **Finanzderivate auf Indizes oder Subindizes**

Einige Portfolios können in Finanzderivate auf Indizes oder Subindizes anlegen. Bei einer Anlage in solche Instrumente gibt es keine Gewährleistung, dass der zugrunde liegende Index oder Subindex weiterhin berechnet und veröffentlicht wird oder dass sich in Bezug auf diesen Index bzw. Subindex keine wesentlichen Änderungen ergeben. Alle Änderungen in Bezug auf den zugrunde liegenden Index bzw. Subindex können sich negativ auf den Wert des betreffenden Instruments auswirken. Die Angaben zur Performance eines Index bzw. Subindex sind nicht unbedingt hinweisend für seine künftige Performance.

Legt ein Portfolio in ein Finanzderivat auf einen Index bzw. Subindex an, werden die zugrunde liegenden Komponenten dieses Finanzderivats

von dem jeweiligen Anlageverwalter nicht aktiv verwaltet. Die Auswahl der Basiskomponenten erfolgt im Einklang mit den jeweils bezüglich der Indexzusammensetzung geltenden Regeln sowie entsprechend den Qualifikationskriterien und nicht auf der Grundlage von Performancekriterien oder -prognosen.

Die Anleger sollten sich darüber im Klaren sein, dass im Zusammenhang mit Anlagen in Finanzderivate auf Indizes oder Subindizes das Risiko einer an den betreffenden Index bzw. Subindex geknüpften Anlage bzw. ggf. die Techniken bewertet werden, die zur Verknüpfung der Anlage mit dem zugrunde liegenden Index bzw. Subindex verwendet werden.

Der Wert der zugrunde liegenden Indizes bzw. Subindizes sowie der Wert der Techniken zur Verknüpfung der Anlage mit diesen Indizes kann sich im Laufe der Zeit verändern und in Abhängigkeit von einer Reihe von Faktoren (darunter u.a. Kapitalmaßnahmen, makroökonomische Faktoren und Spekulation) steigen oder fallen.

### **Anlagen in Optionsscheine**

Optionsscheine gewähren dem Anleger das Recht, zu einem vorher festgelegten Preis und innerhalb eines bestimmten Zeitraums eine festgelegte Anzahl Stammaktien an dem jeweiligen Unternehmen zu zeichnen.

Die Kosten für dieses Recht liegen erheblich unter den Kosten der jeweiligen Aktie. Entsprechend werden sich Kursbewegungen der Aktie um ein Vielfaches verstärkt auf den Preis des Optionsscheins auswirken. Dieser Multiplikator ist der so genannte Leverage (auch Gearing genannt). Je höher der Leverage umso attraktiver der Optionsschein. Bei der Auswahl von Optionsscheinen kann durch einen Vergleich der für die Rechte gezahlten Prämien und des Leverage der relative Wert eingeschätzt werden. Die Höhe der Prämie und der Leverage hängen von Anlegereinschätzungen ab und können demzufolge sowohl steigen als auch fallen. Optionsscheine gehören demnach zu den volatileren Instrumenten und sind spekulativer als Stammaktien. Anleger sollten bedenken, dass die Preise von Optionsscheinen hochvolatil sind und eine Veräußerung darüber hinaus nicht zu jedem Zeitpunkt möglich ist.

Der Hebeleffekt bei Anlagen in Optionsscheine sowie die Volatilität der Optionsscheinkurse führen dazu, dass die mit Anlagen in Optionsscheine verbundenen Risiken höher sind als die Risiken bei Anlagen in Aktien.

### **Hypothekengestützte Wertpapiere (Mortgage-Backed Securities - MBS)**

Einige Portfolios können in hypothekenbezogene Derivate, einschließlich MBS, anlegen. Hypothekenbezogene „Pass-Through“-Wertpapiere (mortgage pass-through securities) sind Wertpapiere, die Beteiligungen an Pools von Hypothekendarlehen verbriefen, bei denen sowohl die Zins- als auch die Kapitalzahlungen auf die Wertpapiere monatlich erfolgen, d. h. die monatlichen Zahlungen der einzelnen Darlehensnehmer der diesen Wertpapieren zugrunde liegenden Hypothekendarlehen werden effektiv „durchgeleitet“ („Pass-Through“). Vorzeitige Rückzahlungen oder Zahlungsverzug bei Kapitalzahlungen – gemessen an dem erwarteten zeitlichen Rahmen für die Rückzahlungen – in Bezug auf vom

Portfolio gehaltene hypothekenbezogene „Pass-Through“-Wertpapiere (aufgrund vorzeitiger Rückzahlung oder Zahlungsverzug bei den Tilgungszahlungen für die zugrunde liegenden Hypothekendarlehen), können bei Wiederanlage der Kapitalbeträge durch die Portfolios zu Renditeeinbußen führen. Darüber hinaus kann es wie grundsätzlich bei allen kündbaren festverzinslichen Wertpapieren passieren, dass die Portfolios, sofern sie die Wertpapiere mit einem Aufschlag gekauft haben, bei fortgesetzten vorzeitigen Rückzahlungen einen Wertverlust des Wertpapiers relativ zu dem gezahlten Aufschlag verzeichnen. Steigende Zinssätze führen grundsätzlich zu einem Absinken des Wertes der hypothekenbezogenen Wertpapiere; umgekehrt führen fallende Zinssätze zu einer entsprechenden Wertsteigerung bei diesen Wertpapieren. Allerdings werden diese Wertänderungen weniger stark ausfallen, als dies bei anderen festverzinslichen Wertpapieren mit festgelegter Fälligkeit, bei denen nicht die Möglichkeit einer vorzeitigen Rückzahlung oder Kündigung besteht, der Fall ist.

Die Zahlung von Kapital und Zinsen auf einige hypothekenbezogene „Pass-Through“-Wertpapiere (jedoch nicht der Kurs der Wertpapiere als solche) ist unter Umständen von der US-Regierung, bzw. von ihren Behörden oder Einrichtungen garantiert (wobei diese Garantie nur durch das Recht der US-Regierung gestützt wird, die Verbindlichkeiten der jeweiligen Behörde nach ihrem Ermessen zu kaufen). Bestimmte hypothekenbezogene „Pass-Through“-Wertpapiere, die von nicht-staatlichen Emittenten aufgelegt werden, können über verschiedene Versicherungen oder Garantien verfügen, während andere Wertpapiere dieser Art lediglich durch die zugrunde liegende Hypothekensicherheit gestützt sind.

Einige Portfolios können außerdem in durch Hypothekenforderungen unterlegte Obligationen (Collateralised Mortgage Obligations – „CMO“) mit Investment Grade-Rating anlegen. Dabei handelt es sich um strukturierte Produkte, die durch zugrunde liegende Pools von hypothekenbezogenen „Pass-Through“-Wertpapieren gestützt sind. Ähnlich wie bei Anleihen erfolgen auch bei CMO die Zahlungen von Zinsen und Kapital in den meisten Fällen monatlich. CMO können durch vollständige Wohnungsbaudarlehen oder gewerbliche Hypothekendarlehen besichert sein, sind jedoch in der Regel durch Portfolios mit hypothekenbezogenen „Pass-Through“-Wertpapieren aus Wohnungsbaudarlehen unterlegt, die von der US-Regierung, ihren Behörden oder Einrichtungen garantiert sind. CMO sind in mehrere Klassen unterteilt, von denen jede eine andere erwartete durchschnittliche Laufzeit und/oder festgelegte Fälligkeit hat. Monatliche Kapitalzahlungen, einschließlich vorzeitiger Rückzahlungen, werden den einzelnen Klassen im Einklang mit den jeweiligen Bedingungen der Instrumente zugewiesen; Änderungen bei den Vorfälligkeitsraten oder den zugrunde liegenden Erwartungen können die voraussichtliche durchschnittliche Laufzeit und den Wert einer bestimmten Klasse erheblich beeinflussen.

Einige Portfolios können in MBS anlegen, bei denen nur Kapitalzahlungen („principal only“) oder nur Zinszahlungen („interest only“) vorgesehen sind („Stripped“-MBS). „Stripped“-MBS können volatiler sein als andere Arten von hypothekenbezogenen Wertpapieren. „Stripped“-MBS, die mit einem hohen Aufschlag oder Abschlag gekauft werden, reagieren grundsätzlich nicht nur sehr stark auf Änderungen der geltenden Zinssätze, sondern ebenso auf Änderungen der Tilgungssätze

(einschließlich vorzeitiger Tilgungszahlungen) der zugrunde liegenden Hypothekenswerte. Ein Tilgungssatz, der fortdauernd höher oder niedriger ist als der erwartete Tilgungssatz, kann sich wesentlich zum Nachteil auf die Rückzahlungsrendite dieser Wertpapiere auswirken. Darüber hinaus sind „Stripped“-MBS unter Umständen weniger liquide als andere Wertpapiere ohne eine solche Struktur und volatiler, sofern die Zinssätze sich zum Nachteil ändern.

Die Verwaltungsgesellschaft erwartet, dass staatliche, staatsnahe oder private Stellen und Einrichtungen zusätzlich zu den vorstehend beschriebenen weitere hypothekenbezogene Wertpapiere schaffen werden. Sofern neue Arten hypothekenbezogener Wertpapiere entwickelt und für Anleger verfügbar sind, wird die Verwaltungsgesellschaft eine Anlage in diese Wertpapiere in Betracht ziehen, sofern die jeweiligen Wertpapiere an einem Regelmäßigen Markt gehandelt werden.

#### **Nicht herkömmliche Schuldtitel**

Die Bond Portfolios und insbesondere High Yield Bond Portfolios dürfen in der Regel in verschiedene festverzinsliche Wertpapiere investieren, die keine herkömmlichen Arten von Schuldtiteln umfassen. Diese können (unter anderem) Mindesteigenkapital (z. B. Tier 1- und Tier 2-Kapital), nachrangige Schuldtitel und verschiedene Arten von bedingten Kapitalpapieren, insbesondere CoCo-Bonds umfassen. Diese Wertpapiere können Eigenschaften, wie z. B. eine Kupon-Aufschiebung oder -Stornierung, rücksetzbare Kuponsätze, Kapitalverlust oder Umwandlung in Aktien, haben. Eine solche Anlage kann von den Portfolios getätigt werden, ist aber nur im Sinne des Anlageziels und der Anlagepolitik des Portfolios und im Rahmen seines bestehenden Risikoprofils zulässig.

Im Einklang mit der ESMA-Mitteilung 2014/944 sind besondere Risiken mit CoCo-Bonds verbunden, z. B.: Kuponeinstellung:

- Kuponzahlungen sind vollkommen diskretionär und können vom Emittenten jederzeit für einen beliebigen Zeitraum eingestellt werden;
- Risiko des Auslöserniveaus: Die Auslöserniveaus sind unterschiedlich und bestimmen das Engagement im Wandlerisiko, das vom Abstand der Kapitalquote zum Auslöserniveau abhängig ist. Für den Anlageverwalter des betreffenden Portfolios könnte es schwierig sein, die auslösenden Ereignisse vorherzusehen, die eine Umwandlung der Schuldtitel in Aktien erfordern würden;
- Risiko in Zusammenhang mit der Inversion der Kapitalstruktur: Im Gegensatz zur klassischen Kapitalhierarchie können Inhaber von CoCo-Bonds einen Kapitalverlust erleiden, wenn dies bei Aktieninhabern nicht der Fall ist;
- Risiko in Zusammenhang mit der Kündigungsverlängerung: CoCo-Bonds werden als unbefristete Instrumente ausgegeben, die nur mit der Genehmigung des Emittenten auf vorab festgelegten Niveaus kündbar sind. Es kann nicht davon ausgegangen werden, dass die unbefristeten CoCo-Bonds am Kündigungsdatum gekündigt werden. CoCo-Bonds sind eine Art von permanentem Kapital. Der Anleger erhält möglicherweise keine Kapitalrückzahlung, wenn dies am Kündigungsdatum oder an irgendeinem anderen Datum erwartet wird.

Die oben angegebenen Risikofaktoren erheben keinen Anspruch darauf, eine vollständige Erläuterung der Risiken zu sein, die eine Anlage in Anteile des entsprechenden Portfolios mit sich bringt.

#### **Durch Vermögenswerte gestützte übertragbare Wertpapiere (Asset-Backed Transferable Securities)**

Einige Portfolios können außerdem in durch Vermögenswerte gestützte übertragbare Wertpapiere anlegen (Asset-Backed Transferable Securities – ABS-Anleihen). ABS-Anleihen verbriefen eine Beteiligung an Zahlungsströmen aus einem bestimmten Vermögenswert, bzw. werden durch solche Zahlungsströme besichert und gezahlt. In der Mehrzahl der Fälle handelt es sich hierbei um Pools von vergleichbaren Vermögenswerten, wie KFZ- oder Kreditkartenforderungen, sog. Home Equity Loans (bestimmte Form der Belastung des Wohneigentums), Wohnungsbaudarlehen (Manufactured Housing Loans) oder Forderungen aus Bankdarlehen.

#### **Strukturierte Produkte**

Einige Portfolios können in strukturierte Produkte investieren. Zu diesen Produkten gehören Beteiligungen an Unternehmen (häufig Zweckgesellschaften, die Teil von Strukturen mit begrenzten Rückgriffsmöglichkeiten sind), die einzig für den Zweck der Umstrukturierung der Anlageeigenschaften bestimmter anderer Anlagen errichtet sind. Diese Anlagen werden von Unternehmen erworben, die ihrerseits übertragbare Wertpapiere ausgeben (die strukturierten Produkte), die dann durch Beteiligungen an den zugrunde liegenden Anlagen gestützt sind oder diese verbriefen. Der Cashflow aus diesen zugrunde liegenden Anlagen kann auf die neu ausgegebenen strukturierten Produkte so verteilt werden, dass übertragbare Wertpapiere geschaffen werden, die über verschiedene Anlageeigenschaften wie unterschiedliche Fälligkeiten, Zahlungsprioritäten oder Zinssätze verfügen; inwieweit Zahlungen auf strukturierte Anlagen erfolgen, hängt vom Cashflow aus den zugrunde liegenden Anlagen oder der Wertverschiebung der zugrunde liegenden Anlage ab.

Strukturierte Produkte unterliegen den mit den zugrunde liegenden Märkten oder Anlagen verbundenen Risiken und können eine höhere Volatilität aufweisen als Direktanlagen in diese Märkte oder Wertpapiere. Strukturierte Produkte bergen das Risiko von Verlusten bei Kapital- und/oder Zinszahlungen infolge von Schwankungen des zugrunde liegenden Marktes oder der Anlage. Strukturierte Produkte unterliegen auch dem Bonitätsrisiko anderer Parteien, die Teil der Struktur sind, da die Fähigkeit des Emittenten, seine Verpflichtungen im Rahmen der übertragbaren Wertpapiere zu erfüllen, von fälligen Zahlungen anderer Beteiligter abhängen kann.

Einige Portfolios können außerdem in Credit-Linked-Wertpapiere anlegen, denen Wertpapiere, Instrumente, Wertpapierkörbe oder Indizes zugrunde liegen. Diese Wertpapiere tragen sowohl das Kontrahentenrisiko als auch die mit den zugrunde liegenden Anlagen verbundenen Risiken. Das Kontrahentenrisiko liegt in der Partei begründet, mit der die Verwaltungsgesellschaft oder die Anlageverwalter zu Anlagezwecken einen Vertrag im Namen der SICAV abschließen (der Kontrahent). Das zugrunde liegende Anlagerisiko liegt in den staatlichen Behörden bzw.

den Unternehmen begründet, von deren Zahlungen die Zahlungen auf das Anlageprodukt abhängen.

### **Credit Default Swaps**

Einige Portfolios können außerdem Credit Default Swaps (CDS) abschließen, die einem höheren Risiko unterliegen als Direktanlagen in Schuldverschreibungen. Der Markt für CDS kann zeitweise eine geringere Liquidität aufweisen als die Märkte für Schuldverschreibungen. Der „Käufer“ (des Schutzes) einer CDS-Transaktion ist verpflichtet, dem „Verkäufer“ über die Laufzeit des Kontraktes periodische Zahlungen zu leisten, vorausgesetzt, es tritt kein Kreditereignis bei den zugrunde liegenden Referenzkrediten ein. Bei Eintritt eines Kreditereignisses muss der Verkäufer dem Käufer den vollen Nennwert bzw. „Nominalwert“ des Referenzkredites im Austausch gegen den Referenzkredit zahlen; die Portfolios – sofern sie Verkäufer sind – würden ihre Anlage verlieren und keine Möglichkeit haben, die Gelder zurückzuerhalten. Es kann sein, dass ein Kreditereignis eintritt und die Portfolios (sofern sie Käufer sind) den vollen Nennwert eines Referenzkredites erhalten, der keinen oder nur einen geringen Wert besitzt. Als Verkäufer werden die Portfolios einen festen Betrag über die Laufzeit des Kontrakts (in der Regel zwischen sechs Monaten und drei Jahren) erhalten, vorausgesetzt, es tritt kein Kreditereignis ein.

Die vorstehenden Portfolios können auch CDS-Kontrakte erwerben, um sich gegen das Ausfallrisiko der in ihren Beständen gehaltenen Schuldverschreibungen abzusichern. Das würde bedeuten, dass der Swap wertlos ausläuft und nur dann Einkommen generiert, wenn ein Ausfall des Emittenten der zugrunde liegenden Verpflichtung tatsächlich eintritt, wohingegen eine Verschlechterung des Ratings oder andere Anzeichen für finanzielle Instabilität nicht berücksichtigt werden. Auch ist damit ein zusätzliches Kreditrisiko verbunden, wenn der Verkäufer nicht in der Lage ist, seinen Zahlungsverpflichtungen gegenüber den Portfolios bei Eintritt eines Kreditereignisses nachzukommen. Um das mit CDS verbundene Kontrahentenrisiko zu mindern, werden die Portfolios CDS nur mit Finanzinstituten mit hohem Rating abschließen, die auf diese Art von Transaktionen spezialisiert sind.

### **Zinsswaps**

Einige der Portfolios dürfen Zinsswaps abschließen. Bei einem Zinsswap werden Zinszahlungen zwischen zwei Parteien ausgetauscht. Bei dieser Art von Swap handelt es sich um eine vertragliche Vereinbarung zwischen zwei Kontrahenten, in der beide Kontrahenten vereinbaren, in einem festgesetzten Zeitraum auf einen zugrunde liegenden nominellen Kapitalbetrag jeweils regelmäßige Zahlungen an den anderen Kontrahenten zu leisten. Bei der am häufigsten eingesetzten Form von Zinsswaps werden eine Reihe von Zinszahlungen, deren Höhe anhand eines festen Zinssatzes in Bezug auf einen nominellen Kapitalbetrag berechnet wird, gegen ähnlich berechnete Zinszahlungen, die jedoch unter Anwendung eines variablen Zinssatzes berechnet werden, ausgetauscht. Die Verwendung von Swaps bringt ein Kontrahentenrisiko mit sich, obwohl dieses Risiko durch den Abschluss von Vereinbarungen mit Kreditinstituten oder deren angeschlossenen Brokern, die in einem Land der Zehnergruppe oder einem Mitgliedsstaat des EWR errichtet wurden und mindestens ein Investment-Grade-Rating besitzen, gemindert wird.

### **Total/Excess Return Swaps**

Einige der Portfolios dürfen Total/Excess Return Swaps abschließen. Bei diesen Swaps erhält eine Partei Zinsen aus einem Referenzaktivum, zuzüglich etwaiger über die Laufzeit erzielter Veräußerungsgewinne bzw. abzüglich von Kapitalverlusten, während die andere Partei, unabhängig von der Performance des Referenzaktivums, einen spezifizierten festen und/oder variablen Bezugszins erhält. Diese Swaps ermöglichen den Portfolios, Engagements in verschiedenen Anlagentypen einzugehen, und sie können abhängig von ihrer Verwendung die Volatilität des Portfolios erhöhen oder verringern. Der Wert des Total Return Swap und/oder Excess Return Swap schwankt im Laufe der Zeit und das Portfolio muss darauf vorbereitet sein, seinen Verpflichtungen bei deren Fälligkeit nachzukommen. Die Verwendung von Swaps bringt ein Kontrahentenrisiko mit sich, obwohl dieses Risiko durch den Abschluss von Vereinbarungen mit Kreditinstituten oder deren angeschlossenen Brokern, die in einem Land der Zehnergruppe oder einem Mitgliedsstaat des EWR errichtet wurden und mindestens ein Investment-Grade-Rating besitzen, gemindert wird. Der Einsatz von Swaps setzt die Portfolios auch einem Marktrisiko aus, da der Wert des zugrunde liegenden Referenzaktivums steigen oder fallen kann. Dies kann sich positiv oder negativ auf die Rendite des Portfolios auswirken, je nachdem, ob das Portfolio ein Long- oder Short-Engagement in dem zugrunde liegenden Referenzaktivum eingegangen ist.

Portfolios, die in Total Return Swaps investieren, nutzen diese als integralen Bestandteil ihrer Anlagepolitik und setzen sie unabhängig von den Marktbedingungen kontinuierlich ein. Die erwartete Höhe des Engagements in Total Return Swaps wird in den Anlagezielen und der Anlagepolitik der einzelnen Portfolios angegeben.

Verwendet ein Portfolio Total Return Swaps oder eine ähnliche Art von Instrumenten für Anlagezwecke, so sind die Strategie und das zugrunde liegende Referenzaktivum, gegenüber dem das Portfolio ein Engagement eingeht, jeweils in der Anlagestrategie des betreffenden Portfolios beschrieben. Total Return Swaps werden vornehmlich für die Umsetzung von Komponenten der Anlagestrategie verwendet, die nur durch Derivate erreicht werden können, z. B. um ein Short-Engagement in bestimmten Wertpapieren einzugehen.

Die folgenden Portfolios dürfen Total Return Swaps abschließen. Portfolios, die nachfolgend nicht aufgeführt sind, dürfen keine Total Return Swaps eingehen:

- Pan European Absolute Alpha
- American Extended Alpha
- Global Extended Alpha
- Enhanced Commodities
- European Short-Term High Yield Bond
- US High Yield Bond
- Credit Opportunities
- Global Investment Grade Credit Opportunities

### **Equity-Swaps**

Einige der Portfolios dürfen Equity-Swaps abschließen. Bei einem Equity-Swap werden zukünftige Ertragsflüsse zwischen zwei Kontrahenten



ausgetauscht. Einer der zukünftigen Ertragsflüsse basiert normalerweise auf einem Referenzzinssatz, während der andere Ertragsfluss von der Performance einer Aktie oder eines Aktienindex abhängt. Die Verwendung von Swaps bringt ein Kontrahentenrisiko mit sich, obwohl dieses Risiko durch den Abschluss von Vereinbarungen mit Kreditinstituten oder deren angeschlossenen Brokern, die in einem Land der Zehnergruppe oder einem Mitgliedsstaat des EWR errichtet wurden und mindestens ein Investment-Grade-Rating besitzen, gemindert wird.

### **Währungsschwankungen**

Alle Portfolios mit weltweiten Anlagen können Positionen in Währungen halten, die nicht ihrer Basiswährung entsprechen. Dies kann zu erhöhter Volatilität des Nettoinventarwertes der Portfolios führen, die sich bei Portfolios, die in Währungen von Schwellenländern anlegen, noch verstärken kann.

Einige Währungen könnten gegenüber anderen Währungen erheblich abgewertet werden. Eine solche Abwertung kann nach der Anlage eines Portfolios in diesen Währungen eintreten, und sich daher nachteilig auf den Wert der Vermögenswerte des Portfolios, gemessen in einer Währung, auswirken. Darüber hinaus können die Portfolios verschiedene Währungstransaktionen, sofern verfügbar, ausführen, um das jeweilige Währungsrisiko des betreffenden Portfolios abzusichern. Diese Transaktion können zusätzliche Kosten mit sich bringen.

Zwar führen die vorstehend genannten Risikofaktoren grundsätzlich zu einem höheren Risiko an Märkten von Schwellenländern, die Portfolios werden jedoch versuchen, diese Risiken durch Streuung der Anlagen innerhalb eines Portfolios zu reduzieren.

### **Rohstoffindizes**

Einige Portfolios können in Rohstoffindizes anlegen, die Terminkontrakte auf physische Rohstoffe bestimmter Sektoren umfassen. Im Gegensatz zu Aktien, bei denen der Inhaber dauerhaft eine Beteiligung an einer Gesellschaft hält, wird in Warenterminkontrakten normalerweise ein bestimmtes Datum für die Lieferung des zugrunde liegenden physischen Rohstoffs festgelegt. Vor dem Fälligwerden der im Index enthaltenen Warenterminkontrakte werden diese durch Kontrakte ersetzt, die zu einem späteren Zeitpunkt fällig werden. Beispielsweise kann ein im August erworbener und gehaltener Terminkontrakt im Oktober fällig werden. Vor seinem Verfallstag kann dieser jedoch durch einen Kontrakt mit Liefertermin im November ersetzt werden. Diese Ersetzung eines Terminkontrakts wird als „Rollieren“ bezeichnet. Denjenigen Portfolios, die in rollierende Indizes anlegen, können in Abhängigkeit von der jeweiligen Marktsituation des zugrunde liegenden Marktes Vor- oder Nachteile entstehen. Befindet sich der Markt für diese Kontrakte im Zustand der „Backwardation“ (d. h. der Preis des nächstfälligen Warenterminkontrakts liegt über dem Preis des länger laufenden Warenterminkontrakts), würde der Verkauf des im Oktober fällig werdenden Terminkontrakts zu einem Preis erfolgen, der höher ist als der für den im November fällig werdenden Kontrakt, wodurch eine „Rollrendite“ erzielt wird. Umgekehrt befinden sich Märkte im „Contango“, wenn der Preis des nächstfälligen Warenterminkontrakts unter dem Preis des länger laufenden Warenterminkontrakts liegt. Wenn auf den Rohstoffmärkten keine Backwardation vorliegt, können negative „Rollrenditen“ entstehen, die sich nachteilig auf den Wert

des Index auswirken und entsprechend den Marktwert des Portfolios beeinträchtigen könnten.

Portfolios, die in Rohstoffindizes anlegen, unterliegen den Einflüssen der zugrunde liegenden Rohstoffmärkte, und die zugrunde liegenden Rohstoffe können unter Umständen eine völlig andere Wertentwicklung aufweisen als die traditionellen Wertpapiermärkte (wie z. B. die Aktien- und Anleihenmärkte). Rohstoffpreise können unvorhersehbare Schwankungen unterliegen, was sich wiederum auf den Index, das Niveau des Index und den Wert des Portfolios in nicht vorhersehbarer Weise auswirkt. Der Handel mit Terminkontrakten, die sich auf in einem Index abgebildete Rohstoffe beziehen, ist spekulativ und kann mit extremen Schwankungen verbunden sein.

Rohstoffindizes können aufgrund verschiedener Faktoren, die die zugrunde liegenden Rohstoffe beeinflussen, besonders schwankungsanfällig sein und kurzfristig steigen bzw. fallen. Zu diesen Faktoren gehören u.a. Änderungen bei Angebot und Nachfrage, Wetter, Handel, Steuer-, Finanz- und Devisenkontrollprogramme, in- und ausländische politische und wirtschaftliche Ereignisse und Politiken, Krankheiten, technologische Entwicklungen und Änderungen der Zinssätze. Diese Faktoren können sich in unterschiedlicher Weise auf das Indexniveau und den Wert des betreffenden Portfolios auswirken, und das Zusammenspiel verschiedener Faktoren kann zu unbeständigen und sich kurzfristig verändernden Werten bzw. Preisen der im Index abgebildeten Rohstoffe führen, was den Wert des Portfolios beeinträchtigen könnte.

Die den Indexkomponenten zugrunde liegenden Rohstoffe werden möglicherweise in einer begrenzten Anzahl von Ländern hergestellt und von nur wenigen Herstellern kontrolliert; politische, wirtschaftliche und auf das Rohstoffangebot bezogene Ereignisse in diesen Ländern könnten sich unverhältnismäßig stark auf die Preise dieser Rohstoffe und den Wert des Index auswirken.

### **Börsengehandelte Schuldverschreibungen**

Bestimmte Portfolios können in börsengehandelte Schuldverschreibungen oder strukturierte Notes (Exchange Traded Notes – „ETN“) anlegen. ETN bilden die Wertentwicklung eines Referenzwerts nach, welcher von einem bestimmten Kontrahenten begeben wird (der „Emittent“). Änderungen im Rating des Emittenten können den Marktwert des Referenzwerts beeinflussen. Ratings stellen eine Bewertung der Fähigkeit des Emittenten dar, seinen Zahlungsverpflichtungen nachzukommen (einschließlich der im Rahmen der ETN entstehenden Zahlungsverpflichtungen). Dementsprechend wirkt sich unter Umständen eine tatsächliche oder voraussichtliche Änderung des Emittentenratings auf den Marktwert der ETN aus. Da jedoch der erzielte Ertrag aus den ETN nicht ausschließlich von der Fähigkeit des Emittenten abhängt, seinen Zahlungsverpflichtungen im Rahmen der ETN nachzukommen, sondern auch von bestimmten weiteren Faktoren, führt eine Verbesserung des Emittentenratings nicht zur Reduzierung der anderen mit den ETN verbundenen Anlagerisiken.

### **Anlagen in andere OGA (einschließlich börsengehandelter Fonds (Exchange Traded Funds – „ETFs“))**

Einige Portfolios können in andere OGA anlegen. Anlageentscheidungen dieser zugrunde liegenden OGA erfolgen auf der Ebene dieser OGA. Es kann keine Zusicherung gegeben werden, dass die Anlageentscheidungen der Verwalter der zugrunde liegenden OGA zu einer effektiven Diversifikation von Anlagestilen führen wird und dass die von den zugrunde liegenden OGA eingenommenen Positionen sich nicht von Zeit zu Zeit in ihrer beabsichtigten Wirkung entgegenstehen. Die zugrunde liegenden OGA werden unter Umständen nicht durch die Aufsichtsbehörde beaufsichtigt, sind möglicherweise weniger reguliert und die Verwahr- und Buchprüfungsregeln können erheblich voneinander abweichen. Die Bewertungen der Vermögenswerte der zugrunde liegenden OGA sind unter Umständen nicht von einem unabhängigen Dritten regelmäßig oder rechtzeitig verifizierbar.

Sowohl dem Portfolio als auch den zugrunde liegenden OGA entstehen Kosten und es werden jeweils auf beiden Ebenen Gebühren und Provisionen erhoben. Dies führt insgesamt zu höheren Gebühren, als wenn die Anleger direkt in die zugrunde liegenden OGA investieren würden. Wenn jedoch ein Portfolio in Anteile anderer OGAW und/oder anderer OGA anlegt, die von der Verwaltungsgesellschaft oder einem bestellten Anlageverwalter oder einer anderen Gesellschaft, mit der die Verwaltungsgesellschaft oder der bestellte Anlageverwalter durch eine gemeinsame Verwaltung oder Kontrolle oder durch eine wesentliche direkte oder indirekte Beteiligung verbunden ist, entweder direkt oder durch Beauftragte verwaltet werden, darf die Verwaltungsgesellschaft oder der bestellte Anlageverwalter oder eine andere Gesellschaft keine Zeichnungs- oder Rücknahmegebühren für die Anlage des Portfolios in die Anteile dieser anderen OGAW und/oder OGA erheben. Der Höchstbetrag der Verwaltungsgebühren von anderen OGA oder OGAW, in die ein Portfolio anlegen kann, darf den in dem Abschnitt „Sonstige Anlagemethoden“ angegebenen Prozentsatz nicht übersteigen.

Einige zugrunde liegende OGA dürfen in Vermögenswerte anlegen, die nicht ohne Weiteres veräußerbar oder schwierig zu bewerten sind. Der Wert dieser Vermögenswerte unterliegt den Verfahrensweisen der betreffenden Bewertungsstelle und der tatsächliche Wert stellt sich möglicherweise erst beim Verkauf des Vermögenswertes heraus. Dies kann ein ständiges Risiko für in Grundbesitz anlegende OGA darstellen, könnte jedoch auch andere Vermögensklassen in extremen Marktsituationen umfassen. In manchen Situationen können OGA die Rücknahme beschränken, so dass die Portfolios eine Position in diesen OGA nicht glattstellen können. Bei einem fallenden Markt kann dies zu Verlusten der Portfolios führen.

### **Anlage in Immobilieninvestmentgesellschaften (Real Estate Investment Trusts, „REITs“)**

Die Anlage in REITs beinhaltet gewisse einzigartige Risiken zusätzlich zu den Risiken, die im Allgemeinen mit der Anlage im Immobiliensektor verbunden sind. Aktien-REITs können von Änderungen des Werts der zugrunde liegenden Immobilie betroffen sein, die Eigentum einer solchen REIT ist, während Hypotheken-REITs von der Qualität verlängerter Kredite betroffen sein können. REITs sind von den Fähigkeiten des

Managements abhängig, sind nicht diversifiziert und unterliegen einer starken Abhängigkeit von Kapitalflüssen, Ausfallrisiken der Leihnehmer und Selbstliquidation.

Die Anlage in REITs kann Risiken ähnlich jenen umfassen, die mit der Anlage in Unternehmen mit geringer Marktkapitalisierung verbunden sind. REITs können begrenzte finanzielle Ressourcen haben, werden möglicherweise weniger häufig und in begrenzter Menge gehandelt und können plötzlicheren oder sprunghafteren Kursschwankungen unterliegen als Wertpapiere größerer Unternehmen.

### **Depotrisiko**

Unbeschadet der der Depotbank nach luxemburgischem Recht obliegenden Pflichten und etwaiger diesbezüglich verfügbarer Rechtsmittel kann die SICAV im Zusammenhang mit der Verwahrung ihrer Vermögenswerte, insbesondere ihrer Barmittel, Risiken ausgesetzt sein, wenn – aufgrund von Faktoren wie dem Rechtssystem in dem Land, in dem die Verwahrung erfolgt, sowie den örtlichen Marktpraktiken und anderen Faktoren – ihre Vermögenswerte nicht vollständig geschützt sind.

In dem unwahrscheinlichen Fall eines solchen Ereignisses könnte die SICAV einen Verlust ihrer Vermögenswerte erleiden oder ihr der Zugriff auf diese zeitweise oder dauerhaft verwehrt sein. Es ist nicht gewährleistet, dass Rechtsverfahren, die auf die Wiedererlangung dieser Vermögenswerte und/oder Schadenersatz abzielen, erfolgreich sein werden und ein solches Verfahren kann zeitaufwändig sein. Diese Faktoren können daher zu Störungen des Betriebs der SICAV führen; letztendlich kann die SICAV Vermögen verlieren und der Nettoinventarwert kann sich entsprechend verringern.

### **Anlagen in der VRC und über das China-Hong Kong Stock Connect-Programm**

Neben den gewöhnlichen Risiken der Anlage in Schwellenmärkten gibt es einige spezifische Risiken in Verbindung mit dem China-Hong Kong Stock Connect-Programm. Während sich die Wirtschaft der VRC in einem Übergangsstadium befindet, können die Portfolios unter extremen Umständen aufgrund von begrenzten Anlagefähigkeiten Verluste erleiden. Es ist den Portfolios aufgrund von lokalen Anlagebeschränkungen, der Illiquidität des inländischen Wertpapiermarktes der VRC, einer Aussetzung des Handels über das Programm und/oder einer Verzögerung oder Unterbrechung bei der Ausführung und Abwicklung von Geschäften eventuell nicht möglich, in chinesische A-Aktien zu investieren, über das Programm Zugang zum Markt der VRC zu erhalten oder ihre Anlageziele oder -strategie vollständig umzusetzen oder zu verfolgen.

Alle Anleger aus Hongkong und alle ausländischen Anleger im China-Hong Kong Stock Connect-Programm werden nur in chinesischen Offshore-Renminbi mit Wertpapieren handeln und diese abwickeln, die an von den zuständigen Behörden genehmigten Börsen auf dem chinesischen Festland notiert sind. Diese Portfolios werden Schwankungen des Wechselkurses zwischen der Basiswährung des entsprechenden Portfolios und dem chinesischen Offshore-Renminbi im Hinblick auf solche Anlagen ausgesetzt sein.

Der Wechselkurs des chinesischen Offshore-Renminbi ist ein verwalteter unverankerter Wechselkurs, der auf Angebot und Nachfrage des Marktes basiert, mit Bezugnahme auf einen Korb ausländischer Währungen. Der tägliche Handelskurs des chinesischen Offshore-Renminbi gegenüber anderen wichtigen Währungen auf dem Interbanken-Devisenmarkt darf in einer schmalen Bandbreite um den von der VRC veröffentlichten Leitkurs schwanken.

Die Konvertierbarkeit vom chinesischen Offshore-Renminbi in den chinesischen Onshore-Renminbi ist ein verwalteter Währungsprozess, der Devisenkontrollrichtlinien der Regierung der VRC und von dieser auferlegten Rückführungsbeschränkungen unterliegt. Gemäß den derzeitigen Verordnungen in der VRC können der Wert des chinesischen Offshore-Renminbi und der Wert des chinesischen Onshore-Renminbi aufgrund verschiedener Faktoren voneinander abweichen, insbesondere aufgrund dieser Devisenkontrollrichtlinien und Rückführungsbeschränkungen, und unterliegen daher Schwankungen.

Die China-Hong Kong Stock Connect-Programme sind mit dem Handel und Clearing von Wertpapieren verbundene Programme, die von Hong Kong Exchanges and Clearing Limited („HKEx“), der Shanghai Stock Exchange („SSE“), der Shenzhen Stock Exchange („SZSE“) und China Securities Depository and Clearing Corporation Limited („ChinaClear“) mit dem Ziel entwickelt wurden, einen gegenseitigen Aktienmarktzugang zwischen Festlandchina und Hongkong zu schaffen. Diese Programme ermöglichen ausländischen Anlegern, über ihre in Hongkong ansässigen Broker mit zulässigen chinesischen A-Aktien zu handeln, die an von den zuständigen Behörden genehmigten Börsen auf dem chinesischen Festland notiert sind.

Weitere Informationen über das China-Hong Kong Stock Connect-Programm sind online auf der folgenden Website verfügbar: [http://www.hkex.com.hk/eng/market/sec\\_tradinfra/chinaconnect/chinaconnect.htm](http://www.hkex.com.hk/eng/market/sec_tradinfra/chinaconnect/chinaconnect.htm)

Die Portfolios, die in die inländischen Wertpapiermärkte der VRC investieren, können das China-Hong Kong Stock Connect-Programm und andere auf ähnliche Weise regulierte Programme nutzen und unterliegen den folgenden zusätzlichen Risiken:

- Die relevanten Verordnungen in Bezug auf das China-Hong Kong Stock Connect-Programm sind unerprobt und unterliegen Änderungen, die möglicherweise eine rückgreifende Wirkung haben. Es besteht keine Gewissheit darüber, wie sie angewendet werden, was sich nachteilig auf die Portfolios auswirken könnte. Die Programme erfordern die Verwendung neuer Informationstechnologie-Systeme, die aufgrund ihrer grenzüberschreitenden Natur dem operativen Risiko unterliegen können. Wenn die relevanten Systeme nicht ordnungsgemäß funktionieren, könnte der Handel über die Programme sowohl in Hongkong als auch in Shanghai und ggf. anderen relevanten Märkten unterbrochen werden;
- Wenn Wertpapiere auf grenzüberschreitender Basis verwahrt werden, bestehen spezifische Risiken in Bezug auf das rechtliche/wirtschaftliche Eigentum, die mit obligatorischen Anforderungen der

- lokalen zentralen Wertpapierverwahrstellen, Hong Kong Securities Clearing Company Limited („HKSCC“) und ChinaClear, verbunden sind;
- Wie in anderen Schwellenmärkten beginnt das rechtliche Rahmenwerk, das Konzept des rechtlichen/formellen Eigentums und des wirtschaftlichen Eigentums oder der Beteiligung an Wertpapieren zu entwickeln. Darüber hinaus garantiert HKSCC als Nominee-Inhaber nicht den Titel an Wertpapieren des China-Hong Kong Stock Connect-Programms, die über HKSCC gehalten werden, und ist nicht dazu verpflichtet, Titel- oder andere Rechte in Verbindung mit der Eigentümerschaft im Namen wirtschaftlicher Eigentümer durchzusetzen. Folglich können die Gerichte der Ansicht sein, dass ein Nominee oder eine Depotbank als registrierter Inhaber von Wertpapieren des China-Hong Kong Stock Connect-Programms die vollständige Eigentümerschaft innehat und diese Wertpapiere des China-Hong Kong Stock Connect-Programms Bestandteil des Vermögenspools einer solchen Einheit sind, die für die Verteilung an Gläubiger solcher Einheiten verfügbar sind, und/oder dass ein wirtschaftlicher Eigentümer keinerlei Rechte im Hinblick darauf besitzt. Somit können die Portfolios und die Verwahrstelle nicht sicherstellen, dass die Eigentümerschaft der Portfolios an diesen Wertpapieren oder der Titel sicher ist;
- Soweit HKSCC Verwahrfunktionen im Hinblick auf die über sie gehaltenen Vermögenswerte wahrnimmt, ist zu beachten, dass die Verwahrstelle und die Portfolios in dem Fall, dass die Portfolios Verluste aus der Leistung oder der Insolvenz von HKSCC erleiden, keine rechtliche Beziehung zu HKSCC und keinen direkten Regressanspruch gegenüber HKSCC haben;
- Bei einem Ausfall von ChinaClear sind die Verpflichtungen von HKSCC im Rahmen ihrer Marktverträge mit Clearing-Teilnehmern darauf begrenzt, die Clearing-Teilnehmer beim Geltendmachen von Ansprüchen zu unterstützen. HKSCC wird in gutem Glauben handeln, um die Wiedererlangung der ausstehenden Aktien und Gelder von ChinaClear über verfügbare rechtliche Kanäle oder die Liquidation von ChinaClear anzustreben. In diesem Fall erlangt ein Portfolio möglicherweise Verluste oder seine Wertpapiere des China-Hong Kong Stock Connect-Programms nicht vollständig zurück und der Prozess der Wiedererlangung könnte sich zudem verzögern;
- HKSCC bietet Clearing-, Abwicklungs- und Nominee-Funktionen und andere damit verbundene Dienstleistungen für die von Marktteilnehmern in Hongkong ausgeführten Handelsgeschäfte. Die Verordnungen der VRC, die bestimmte Einschränkungen für den Verkauf und den Kauf beinhalten, gelten für alle Marktteilnehmer. Im Falle des Verkaufs wird vom Broker eine Vorablieferung der Aktien verlangt, was das Ausfallrisiko erhöht. Aufgrund dieser Anforderungen sind die Portfolios möglicherweise nicht in der Lage, Bestände von chinesischen A-Aktien rechtzeitig zu erwerben und/oder zu veräußern;
- Es werden tägliche Quotenbeschränkungen auf das China-Hong Kong Stock Connect-Programm angewendet, die nicht den Portfolios gehören und nur in der Reihenfolge des Eingangs der Anträge genutzt werden können. Dies kann die Fähigkeit des Portfolios einschränken, rechtzeitig über die Programme in chinesische A-Aktien zu investieren.
- Das China-Hong Kong Stock Connect-Programm ist nur an Tagen in Betrieb, an denen sowohl der Markt der VRC als auch der Hongkonger Markt für den Handel geöffnet und die Banken in beiden Märkten

an den entsprechenden Abwicklungstagen geöffnet sind. Es kann vorkommen, dass es ein normaler Handelstag für den Markt der VRC ist, die Portfolios jedoch keinen Handel mit chinesischen A-Aktien durchführen können. Die Portfolios können infolgedessen den Risiken von Kursschwankungen bei chinesischen A-Aktien während der Zeit, in der kein Handel über das China-Hong Kong Stock Connect-Programm erfolgt, ausgesetzt sein;

- Die Portfolios werden nicht von lokalen chinesischen Anlegerentschädigungssystemen profitieren.

#### **Mit dem ChiNext-Markt der Shenzhen Stock Exchange („SZSE“) und/oder dem Science and Technology Innovation Board der Shanghai Stock Exchange („SSE“) verbundene Risiken**

Die Portfolios können ein Engagement in Aktien halten, die am ChiNext-Markt der SZSE und/oder am Science and Technology Innovation Board der SSE („STAR Board“) notiert sind, und den folgenden Risiken unterliegen:

- Höhere Schwankung der Aktienpreise und des Liquiditätsrisikos - Am ChiNext-Markt und/oder am STAR Board notierte Unternehmen sind in der Regel aufstrebender Natur und haben eine kleinere Betriebsgröße. Börsennotierte Unternehmen auf dem ChiNext-Markt und im STAR Board unterliegen breiteren Preisschwankungsgrenzen, und aufgrund höherer Einstiegsschwellen für Anleger kann die Liquidität im Vergleich zu anderen Boards begrenzt sein. Daher unterliegen die bei diesen Boards notierten Unternehmen stärkeren Schwankungen der Aktienkurse und Liquiditätsrisiken und sind mit höheren Risiken und Umschlagsquoten verbunden als die beim Main Board notierten Unternehmen.
- Risiko der Überbewertung – Am ChiNext-Markt und/oder am STAR Board notierte Unternehmen können überbewertet sein, und eine derartig hohe Bewertung ist möglicherweise nicht aufrecht zu erhalten. Infolge der geringeren Zahl an in Umlauf befindlichen Aktien können die Aktienkurse anfälliger für Manipulation sein.
- Unterschiede in der Regulierung – Die Regeln und Vorschriften für Unternehmen, die am ChiNext-Markt und/oder im STAR Board notiert sind, sind im Hinblick auf die Rentabilität und das Aktienkapital weniger streng als für die Unternehmen im Hauptsegment.
- Delisting-Risiko – Das Delisting von Unternehmen, die am ChiNext-Markt und/oder im STAR Board notiert sind, kann häufiger und schneller erfolgen. ChiNext Market und STAR Board haben strengere Kriterien für das Delisting im Vergleich zu den Hauptboards. Wenn Unternehmen, in die der Teilfonds investiert, ihre Notierung einstellen, kann sich dies negativ auf den Teilfonds auswirken.
- Konzentrationsrisiko – STAR Board ist ein neu eingeführter Nebenmarkt, an dem in der Einführungsphase möglicherweise nur eine begrenzte Anzahl von Unternehmen notiert ist. Anlagen im STAR Board können auf eine kleine Anzahl von Aktien konzentriert sein, wodurch das jeweilige Portfolio einem höheren Konzentrationsrisiko ausgesetzt ist.

Anlagen im ChiNext-Markt und/oder STAR Board können erhebliche Verluste für den jeweiligen Portfolio und seine Anleger verursachen.

#### **Risiken im Zusammenhang mit Anlagen am China Interbank Bond Market über den Northbound Trading Link im Rahmen von Bond Connect**

Bond Connect ist eine neue Initiative für den gegenseitigen Zugang zum Anleihemarkt zwischen Hongkong und dem chinesischen Festland, die im Juli 2017 vom China Foreign Exchange Trade System & National Interbank Funding Centre („CFETS“), China Central Depository & Clearing Co., Ltd, Shanghai Clearing House, Hong Kong Exchanges and Clearing Limited und dem Central Moneymarkets Unit eingerichtet wurde.

Gemäß den in Festlandchina geltenden Vorschriften dürfen berechnete ausländische Anleger über den Northbound-Handel von Bond Connect („Northbound Trading Link“) in die am China Interbank Bond Market gehandelten Anleihen investieren. Eine Investitionsquote für den Northbound Trading Link ist nicht vorgesehen.

Im Rahmen des Northbound Trading Link müssen berechnete ausländische Anleger die CFETS oder andere von der People’s Bank of China („PBOC“) anerkannte Institutionen als Registrierungsstelle benennen, um die Registrierung bei der PBOC zu beantragen.

Gemäß den in Festlandchina geltenden Vorschriften muss eine von der Hongkonger Währungsbehörde anerkannte Offshore-Depotstelle (derzeit die Central Moneymarkets Unit) Nominee-Sammelkonten bei der von der PBOC anerkannten Onshore-Depotstelle (derzeit das China Central Depository & Clearing Co., Ltd and Shanghai Clearing House) eröffnen. Alle von berechtigten ausländischen Anlegern gehandelten Anleihen werden im Namen der Central Moneymarkets Unit eingetragen. Diese hält die Anleihen als Nominee-Eigentümer.

Marktvolatilität und potenzieller Liquiditätsmangel aufgrund des geringen Handelsvolumens bestimmter Schuldtitel auf dem China Interbank Bond Market können dazu führen, dass die Preise bestimmter auf diesem Markt gehandelter Schuldtitel erheblich schwanken. Die Portfolios, die an diesem Markt investieren, sind daher Liquiditäts- und Volatilitätsrisiken ausgesetzt. Die Kurse dieser Wertpapiere können erhebliche Geld- und Briefspannen aufweisen. Die Portfolios sind daher möglicherweise mit hohen Handels- und Veräußerungskosten konfrontiert und können beim Verkauf dieser Anlagen sogar Verluste erleiden.

Soweit die Portfolios Geschäfte am China Interbank Bond Market tätigen, können die Portfolios auch Risiken im Zusammenhang mit den Abwicklungsverfahren und dem Ausfall von Gegenparteien ausgesetzt sein. Die Gegenpartei, die eine Transaktion mit den Portfolios abgeschlossen hat, kommt möglicherweise ihrer Verpflichtung zur Abwicklung der Transaktion durch Lieferung des entsprechenden Wertpapiers oder durch Zahlung des Wertes nicht nach.

Bei Anlagen über Bond Connect müssen die entsprechenden Einreichungen, die Registrierung bei der PBOC und die Kontoeröffnung über eine Onshore-Abwicklungsstelle, eine Offshore-Depotstelle bzw. eine Registrierungsstelle oder andere Dritte durchgeführt werden. Infolgedessen sind die Portfolios Risiken in Bezug auf Ausfall oder Fehler seitens dieser Dritten ausgesetzt.

Die Anlage am China Interbank Bond Market via Bond Connect unterliegt auch aufsichtsrechtlichen Risiken. Die maßgeblichen Regeln und Vorschriften für diese Systeme unterliegen Änderungen, die möglicherweise rückwirkend gelten können. Falls die maßgeblichen Behörden in Festlandchina die Eröffnung von Konten oder den Handel am China Interbank Bond Market aussetzen, wird dies die Möglichkeit für die Portfolios, am China Interbank Bond Market zu investieren, beeinträchtigen. In einem solchen Fall wird die Fähigkeit der Portfolios, ihr Anlageziel zu erreichen, beeinträchtigt.

Der Handel über Bond Connect erfolgt über neu entwickelte Handelsplattformen und Betriebssysteme. Es gibt keine Gewähr dafür, dass diese Systeme ordnungsgemäß funktionieren oder kontinuierlich an Veränderungen und Entwicklungen auf dem Markt angepasst werden. Falls die entsprechenden Systeme nicht ordnungsgemäß funktionieren, kann die Handelstätigkeit über Bond Connect gestört werden. Die Fähigkeit der Portfolios, über Bond Connect zu handeln (und damit seine Anlagestrategie zu verfolgen), kann daher beeinträchtigt werden. Wenn die Portfolios über Bond Connect am China Interbank Bond Market Handelsgeschäfte tätigen, können sie zudem dem Risiko von Verzögerungen ausgesetzt sein, die mit den Auftragserteilungs- und/oder Abwicklungssystemen verbunden sind.

#### **Stuerrisiko in der VRC**

Es bestehen Risiken und Unsicherheiten im Zusammenhang mit den aktuellen Steuergesetzen, Vorschriften und der Praxis der VRC in Bezug auf Kapitalgewinne, die über Shanghai-Hong Kong Stock Connect und Shenzhen-Hong Kong Stock Connect („Stock Connect-Programme“) erzielt wurden (wobei Änderungen rückwirkend gelten können). Eventuell erhöhte Steuerverbindlichkeiten für das betreffende Portfolio können den Wert des betreffenden Portfolios beeinträchtigen.

Des Weiteren bestehen gemäß den geltenden Steuergesetzen der VRC Unsicherheiten bezüglich der Behandlung der Einkommenssteuer und anderer Steuerkategorien, die im Zusammenhang mit dem Handel auf dem China Interbank Bond Market durch berechnete ausländische institutionelle Anleger über Bond Connect erhoben werden. Es besteht auch die Möglichkeit, dass diese Gesetze geändert und Steuern rückwirkend erhoben werden. Daher ist es ungewiss, wie hoch die Steuerverbindlichkeiten der Portfolios für den Handel am China Interbank Bond Market über Bond Connect sein werden.

#### **Nachhaltigkeitsrisikobeurteilung**

Das Nachhaltigkeitsrisiko ist definiert als „ein ESG-Ereignis oder -Umstand, dessen Eintreten tatsächlich oder potenziell wesentliche negative Auswirkungen auf den Wert der Investition haben könnte.“ Das Ergebnis der Nachhaltigkeitsrisikobewertung für die verschiedenen Anlageklassen ist nachstehend aufgeführt.

**Equity-, Bond-, Absolute Return- und Extended Alpha Portfolios:** Alle Equity-, Bond-, Absolute Return- und Extended Alpha Portfolios sind einem Nachhaltigkeitsrisiko ausgesetzt. Diese Portfolios sind möglicherweise (aber nicht notwendigerweise tatsächlich) ESG-Ereignissen oder -Bedingungen ausgesetzt, deren Eintreten tatsächlich oder potenziell

wesentliche negative Auswirkungen auf den Wert der Anlage haben könnte.

**Specialist Portfolio:** CT (Lux) Enhanced Commodities ist einem Nachhaltigkeitsrisiko ausgesetzt. Das Portfolio ist möglicherweise ESG-Ereignissen oder -Bedingungen ausgesetzt, deren Eintreten tatsächlich oder potenziell wesentliche negative Auswirkungen auf den Wert der Anlage haben könnte.

**Asset Allocation Portfolios:** Alle Asset Allocation Portfolios sind einem Nachhaltigkeitsrisiko ausgesetzt. Diese Portfolios sind möglicherweise ESG-Ereignissen oder -Bedingungen ausgesetzt, deren Eintreten tatsächlich oder potenziell wesentliche negative Auswirkungen auf den Wert der Investition haben könnte.

#### **Einbeziehung des Nachhaltigkeitsrisikos**

Die Anlageverwalter berücksichtigen für alle Portfolios bei der Prüfung der Eignung von Wertpapieren für die Anlage das Nachhaltigkeitsrisiko und diese Risiken werden laufend überwacht. Die folgenden Offenlegungen beschreiben, wie die Richtlinien von Columbia Threadneedle für verantwortliches Investment angewendet werden, um diese Art von Risiken über die verschiedenen Anlageklassen hinweg zu reduzieren.

#### **Einbeziehung des Nachhaltigkeitsrisikos: Equity-, Bond-, Absolute Return- und Extended Alpha Portfolios**

Der zuständige Anlageverwalter betrachtet, soweit dies möglich ist, im Rahmen der Anlageentscheidungsfindung eine Reihe nachhaltigkeitsbezogener Risiken, indem er die Praktiken für verantwortungsbewusstes Investieren und Risiken eines Emittenten in das dem Portfoliomanagementteam eines Portfolios zugängliche Research einbezieht. Dieses Research wird systematisch in die Ratings und Werkzeuge des Anlageverwalters zur Nutzung durch das Portfoliomanagementteam bei der Erwägung des Anlageziels des Portfolios, des Risikos im Portfolio und den Konsequenzen für die laufende Überwachung der Anlagen einbezogen.

Die Faktoren für verantwortungsbewusstes Investieren, die von den Researchanalysten und vom Personal des Anlageverwalters berücksichtigt werden, sind unter anderem das Engagement in ESG-Risiken sowie deren Management, einschließlich derer im Zusammenhang mit dem Klimawandel sowie Fälle von Beteiligungen an operativen Kontroversen. Das Researchpersonal kann zum Beispiel bei der Bewertung des Gesamtengagements eines Emittenten im Klimarisiko die Konsequenzen des Übergangs eines Emittenten weg von kohlenstoffintensiven Tätigkeiten und seine Fähigkeit betrachten, sich entsprechend anzupassen, sowie das potenzielle Engagement des Emittenten in den physischen Risiken eines Klimawandels, die sich aus seinem Geschäftsbetrieb, seiner Lieferkette oder Marktrisiken ergeben. Die Analyse auf der Ebene des Emittenten konzentriert sich auf wesentliche branchenrelevante ESG-Faktoren und bietet dem Anlageverwalter Einblick in die Qualität eines Unternehmens sowie seiner Führung, seine Fokussierung und seine betrieblichen Grundsätze aus der ESG-Perspektive. Der Anlageverwalter bezieht dieses und anderes externes Research in ESG-Ratings und -berichte mithilfe von

Werkzeugen ein, die er für diesen Zweck entwickelt hat, und er nutzt diese Informationen beim Treffen von Anlageentscheidungen für das Portfolio.

Außerdem betrachtet das Research des Anlageverwalters gegebenenfalls Warnhinweise bezüglich des Geschäftsbetriebs von Emittenten im Zusammenhang mit internationalen Standards wie dem UN Global Compact, den Kernbeschäftigungsstandards der Internationalen Arbeitsorganisation und den UN-Leitprinzipien für Wirtschaft und Menschenrechte. Diese Faktoren können Einblicke in die Effektivität der Risikomanagementüberwachung der Nachhaltigkeitspraxis und der externen Auswirkungen eines Emittenten liefern.

Der Anlageverwalter kann außerdem darauf abzielen, Nachhaltigkeitsrisiken und -auswirkungen eines Emittenten über seine Stewardship-Bemühungen und gegebenenfalls über die Ausübung von Stimmrechten zu managen. In Übereinstimmung mit geltendem Recht können das Portfoliomanagement des Portfolios und die verantwortlichen Anlageanalysten entscheiden, mit einem Emittenten in Bezug auf seine Nachhaltigkeitsrisikomanagementpraktiken in einen Dialog zu treten.

#### **Einbeziehung des Nachhaltigkeitsrisikos: CT (Lux) Enhanced Commodities**

Der Anlageverwalter integriert das Nachhaltigkeitsrisiko in den Anlageentscheidungsprozess, um die Arten von Risiken zu steuern oder zu vermeiden, die innerhalb der Anlageklasse auftreten können. Der integrierte Ansatz umfasst die folgenden Elemente:

**Art des Engagements:** Investitionen werden in Rohstoffderivate getätigt, da der Anlageverwalter auf diese Weise ein Engagement in der Anlageklasse aufbauen und gleichzeitig die mit direkten, physischen oder realen Anlagen verbundenen Nachhaltigkeitsrisiken mindern kann.

**Ausschlüsse:** Der Anlageverwalter erkennt an, dass einige Rohstoffklassen Nachhaltigkeitsproblemen stärker ausgesetzt sind als andere, und investiert nicht in solche, bei denen besonders sensible Themen häufig auftreten, wie Kohle, Tabak, Palmöl und Diamanten.

**Wahl des Referenzwerts:** Der Anlageverwalter verwendet den Bloomberg Commodity Index (BCOM) als Referenzwert für den CT (Lux) Enhanced Commodities, da er gleichmäßig über die Sektoren verteilt ist und ein übermäßiges Engagement in fossilen Brennstoffen vermeidet.

**Liquidität:** Die Liquidität des gewählten Referenzwerts unterstützt den Anlageverwalter auch beim Management von Risiken, die mit Anlagen in kleineren, illiquideren Rohstoffmärkten verbunden sind, was zu Verzerrungen oder Auswirkungen auf die Preisgestaltung führen könnte.

**Positive Inklusion:** Anlagen in Off-Benchmark-Rohstoffen unterliegen einer positiven Inklusionsprüfung für das Nachhaltigkeitsrisiko und müssen vor der Aufnahme in die Strategie positiv genehmigt werden.

**Thematisches Research und Überprüfungen:** Research-Fähigkeiten und Erkenntnisse über makroökonomische, fundamentale, thematische und verantwortungsvolle Investitionsfaktoren werden genutzt, um den Strategie- und Investitionsprozess zu unterstützen.

**Kontrahenten-Screening:** Alle zugelassenen Kontrahenten werden einer Überprüfung des Nachhaltigkeitsrisikos unterzogen, bei der sie gegen verantwortungsvolle Investitionsfaktoren geprüft werden, einschließlich international anerkannter Standards wie dem Global Compact der Vereinten Nationen, den Kernarbeitsnormen der Internationalen Arbeitsorganisation und den Leitprinzipien der Vereinten Nationen für Wirtschaft und Menschenrechte.

#### **Einbeziehung des Nachhaltigkeitsrisikos: Asset Allocation Portfolios**

Innerhalb der Asset Allocation Portfolios gibt es verschiedene Arten von zugrunde liegenden Anlagen einschließlich Fonds, die von Columbia Threadneedle Investments und ihren verbundenen Unternehmen verwaltet werden, von Dritten verwaltete passive Strategien sowie Direktanlagen. Die einzelnen Portfolios investieren je nach Anlageziel des Portfolios in eine Vielzahl von diesen. Für alle derartigen Portfolios wird die Erwägung des Nachhaltigkeitsrisikos in die Auswahl der zugrunde liegenden Anlagen einbezogen, unabhängig davon, ob sie direkt oder durch andere Fonds erfolgen, sowie auf der Ebene des Gesamtportfolios.

Wenn Portfolios in andere von verbundenen Unternehmen des Anlageverwalters verwaltete Fonds investieren, ist das Verfahren für das Management des Nachhaltigkeitsrisikos das oben beschriebene (siehe Einbeziehung des Nachhaltigkeitsrisikos für jede zugrunde liegende Anlageklasse).

Wenn sich Portfolios direkt in Wertpapieren engagieren und nicht über andere Fonds, wird die Einbeziehung des Nachhaltigkeitsrisikos bei der Wertpapierauswahl auf dieselbe Weise betrachtet wie oben für Equity Portfolios und Bond Portfolios beschrieben. Die Portfolios werden nicht direkt in Rohstoffe oder Immobilien anlegen.

Für die Asset Allocation Portfolios wird das Gesamtengagement im Nachhaltigkeitsrisiko über die zugrundeliegenden Fonds hinweg auf der Portfolioebene zusammengefasst und gemessen und dann mit der tatsächlichen Anlageallokation des Portfolios zum Monatsende verglichen. Zur Erläuterung: Wenn ein Portfolio am Ende eines Monats zu gleichen Anteilen im gleichen Verhältnis in drei verschiedene interne Fonds (UK Equities, US Equities und UK Corporate Bonds) investiert hat, erfolgt der Vergleich zwischen dem zusammengefassten internen Nachhaltigkeitsrisiko und den Referenzwerten der zugrunde liegenden Fonds (in diesem Fall FTSE All-Share Index, S&P 500 Index und iBoxx Sterling Non-Gilts).

#### **Die SICAV**

Die SICAV ist eine Investmentgesellschaft, die im Großherzogtum Luxemburg gemäß dem Gesetz über Handelsgesellschaften als eine „société d'investissement à capital variable“ gegründet wurde und die Voraussetzungen eines OGAW im Sinne des Gesetzes von 2010 erfüllt. Die SICAV einschließlich all ihrer Portfolios wird als einzelne, rechtmäßige Person betrachtet. Gemäß Artikel 181(5) des Gesetzes von 2010 entspricht jedes Portfolio jedoch einem eigenen Teil der Vermögenswerte und Verbindlichkeiten der SICAV und ist daher nur für seine eigenen Schulden und Verpflichtungen haftbar.

Die SICAV wurde am 10. Februar 1995 gegründet und auf unbestimmte Zeit errichtet. Sie kann durch Beschluss der Anteilhaber auf einer außerordentlichen Hauptversammlung aufgelöst werden. Die Satzung wurde zuerst am 31. März 1995 im RESA veröffentlicht und zuletzt mit Wirkung vom 20. November 2023 geändert. Der SICAV firmierte zunächst unter dem Namen *American Express Funds* und später unter dem Namen *World Express Funds I und Threadneedle (Lux)*. Hauptgeschäftssitz und eingetragener Sitz der SICAV befinden sich unter der Adresse 31 Z.A. Bourmicht, L-8070 Bertrange, Großherzogtum Luxemburg.

Die SICAV ist im Handels- und Gesellschaftsregister von Luxemburg unter der Nummer B 50 216 beim Bezirksgericht in Luxemburg eingetragen, wo die Satzung zur Einsichtnahme bereitliegt und Kopien derselben auf Anfrage erhältlich sind.

Das Kapital der SICAV entspricht jederzeit dem Gesamtwert des Nettovermögens sämtlicher Portfolios der SICAV. Das Mindestkapital der SICAV beträgt den in US-Dollar ausgedrückten Gegenwert von 1.250.000 Euro.

Der Verwaltungsrat ist für die allgemeine Verwaltung, Leitung und Führung der SICAV und jedes ihrer Portfolios verantwortlich. Die Mitglieder des Verwaltungsrats sind nachstehend mit ihrer jeweiligen hauptberuflichen Tätigkeit aufgeführt:

Claude KREMER

Unabhängiges, nicht geschäftsführendes Verwaltungsratsmitglied  
Luxemburg  
Großherzogtum Luxemburg

Annemarie ARENS

Unabhängiges, nicht geschäftsführendes Verwaltungsratsmitglied  
Luxemburg  
Großherzogtum Luxemburg

Joseph LaROCQUE

Unabhängiges, nicht geschäftsführendes Verwaltungsratsmitglied  
Maryland  
USA

Thomas SEALE

Unabhängiges, nicht geschäftsführendes Verwaltungsratsmitglied  
Luxemburg  
Großherzogtum Luxemburg

Tina WATTS

Head of Operations EMEA  
Columbia Threadneedle Investments  
London  
Vereinigtes Königreich

Der Wirtschaftsprüfer ist PricewaterhouseCoopers, *société coopérative*, 2, rue Gerhard Mercator, B.P. 1443, L-1014 Luxemburg.

Die SICAV kann mit Zustimmung der Anteilhaber, die gemäß Artikel 450-3 des luxemburgischen Gesetzes über Handelsgesellschaften erteilt wird, aufgelöst und der Liquidator ermächtigt werden, sämtliche Vermögenswerte und Verbindlichkeiten der SICAV auf einen Luxemburger OGAW oder einen OGAW eines anderen EU-Mitgliedstaates zu übertragen; und zwar durch Ausgabe von Anteilen oder Units dieses OGAW an die Anteilhaber der SICAV im Tausch gegen ihren Anteil an der SICAV. Eine etwaige Auflösung der SICAV erfolgt gemäß den Gesetzen Luxemburgs, und jeder Anteilhaber hat das Recht, *anteilig* am Liquidationserlös beteiligt zu werden, und zwar im Verhältnis der von ihm gehaltenen Anteile jeder Anteilklasse jedes Portfolios. Gelder, die im Rahmen der Liquidation der SICAV zur Ausschüttung an die Anteilhaber bereitstehen aber von den Anteilhabern nicht eingefordert werden, werden nach Abschluss des Liquidationsverfahrens gemäß Artikel 146 des Gesetzes von 2010 bei der *Caisse de Consignation* in Luxemburg hinterlegt.

Fällt das Kapital der SICAV auf einen Betrag, der unter zwei Dritteln des Mindestkapitals (d. h. dem entsprechenden Betrag in US-Dollar von 1.250.000 Euro) liegt, muss der Verwaltungsrat einer Hauptversammlung der Anteilhaber, die innerhalb von 40 Tagen abgehalten werden muss und für deren Beschlussfähigkeit keine Mindestanwesenheit der Anteilhaber erforderlich ist, einen Antrag auf Auflösung der SICAV zur Beratung und Beschlussfassung vorlegen. Über diesen Beschluss wird durch einfache Mehrheit der auf der Versammlung anwesenden oder vertretenen Anteilhaber entschieden.

Fällt das Kapital der SICAV auf einen Betrag, der unter einem Viertel des Mindestkapitals (siehe oben) liegt, muss der Verwaltungsrat einer Hauptversammlung der Anteilhaber, die innerhalb von 40 Tagen abgehalten werden muss und für deren Beschlussfähigkeit keine Mindestanwesenheit der Anteilhaber erforderlich ist, die Frage der Auflösung der SICAV zur Beratung und Beschlussfassung vorlegen. Ein solcher Beschluss zur Auflösung der SICAV kann mit den Stimmen der Anteilhaber gefasst werden, die ein Viertel der auf der Versammlung vertretenen Anteile halten.

Die Anteile der einzelnen Portfolios haben keinen Nennwert. Jeder Anteil hat ungeachtet des Nettoinventarwertes vorbehaltlich der durch die Satzung und die anwendbaren luxemburgischen Gesetze und Rechtsvorschriften auferlegten Beschränkungen das Recht auf eine Stimme bei allen Hauptversammlungen der Anteilhaber. Der Verwaltungsrat kann die Stimmrechte aus den Anteilen eines Anteilhabers aussetzen, wenn dieser gegen die Satzung oder gegen gesetzliche oder regulatorische Anforderungen verstößt oder anderweitig die SICAV beeinträchtigt oder schädigt oder nach Einschätzung des Verwaltungsrats anderweitig Anlass zu Nachteilen für die SICAV oder ein Portfolio geben könnte. Insbesondere erkennt die SICAV keine Stimme einer Person aus den Vereinigten Staaten an. Siehe „Beschränkungen des Anteilbesitzes“.

Bei der Ausgabe sind die Anteile der einzelnen Portfolios mit keinerlei Vorzugs- oder Vorkaufsrechten ausgestattet. Es gibt keine offenen Optionen oder Sonderrechte in Bezug auf die Anteile, und es wird auch zukünftig keine solchen Rechte geben. Die Anteile sind vorbehaltlich

der im Abschnitt „Beschränkungen des Anteilbesitzes“ beschriebenen Beschränkungen frei übertragbar.

Die Anteile der einzelnen Portfolios werden gegenwärtig als Namensanteile ohne Zertifikat, einschließlich Bruchteilsanteile, ausgegeben, es sei denn, ein Anteilinhaber bittet ausdrücklich um Ausgabe eines zusätzlichen physischen Anteilzertifikats. In diesem Fall trägt der Anteilinhaber die damit verbundenen Kosten. Anteile werden zu einem Tausendstel eines Anteils (3 Dezimalstellen) ausgegeben.

Bruchteile von Anteilen erhalten ihren anteiligen Anteil an Dividenden, Reinvestitionen und Liquidationserlösen, sind jedoch nicht stimmberechtigt.

Gesonderte Versammlungen der Anteilinhaber eines Portfolios oder einer Anteilklasse können für Angelegenheiten abgehalten werden, die die Interessen der betreffenden Anteilinhaber wesentlich berühren. Bei diesen Versammlungen sind nur die Anteile des betreffenden Portfolios bzw. der betreffenden Anteilklasse stimmberechtigt.

## Verwaltungsgesellschaft

Die SICAV hat Threadneedle Management Luxembourg S.A. als Verwaltungsgesellschaft gemäß dem Gesetz von 2010 ernannt. Grundlage hierfür ist ein mit der Verwaltungsgesellschaft geschlossener Dienstleistungsvertrag mit Datum vom 31. Oktober 2005 (der „Dienstleistungsvertrag“). Gemäß diesem Vertrag erbringt die Verwaltungsgesellschaft Anlageverwaltungsdienste sowie administrative und marketingbezogene Dienstleistungen für die SICAV, vorbehaltlich der Gesamtaufsicht und -kontrolle durch den Verwaltungsrat.

Die Verwaltungsgesellschaft (zunächst firmierend unter dem Namen American Express Bank Asset Management Company (Luxembourg) S.A. und später unter dem Namen Standard Chartered Investments (Luxembourg) S.A.) wurde am 24. August 2005 als Aktiengesellschaft (*société anonyme*) für unbestimmte Dauer nach dem Recht des Großherzogtums Luxemburg errichtet. Ihre Satzung wurde am 22. September 2005 im RESA veröffentlicht und zuletzt am 31. Oktober 2020 geändert. Sie ist in Luxemburg unter der Nr. B 110242 beim Handels- und Gesellschaftsregister des Bezirksgerichts Luxemburg eingetragen. Ihr Aktienkapital beläuft sich auf voll eingezahlte EUR 2.519.100. Die Verwaltungsgesellschaft ist eine indirekte Tochtergesellschaft von Ameriprise Financial, Inc. und befindet sich in deren indirektem Besitz. Sie ist in der amtlichen Liste der Luxemburger Verwaltungsgesellschaften nach Kapitel 15 des Gesetzes von 2010 registriert.

Die Verwaltungsgesellschaft ist für die Führung des Tagesgeschäfts der SICAV verantwortlich. Dem Verwaltungsrat der Verwaltungsgesellschaft gehören die folgenden Personen an:

Florian ULEER, Country Head Germany;

Stephen LAUDER, Chief Operating Officer, UK Real Estate;

Marc C. ZEITOUN, Chief Operating Officer, North America Distribution;

Jill GRIFFIN, Head of Luxembourg Business;

Michael FISHER, Head of Global Operations & Investor Services, EMEA

Die Leitung der Verwaltungsgesellschaft obliegt folgenden Personen:

Linda ALIOUAT, Head of Risk Management, Threadneedle Management Luxembourg S.A.;

Jacek BERENSON, Conducting Officer – Portfolio Management, Threadneedle Management Luxembourg S.A.;

Claire MANIER, Managing Legal Counsel & Compliance Officer, Threadneedle Management Luxembourg S.A.;

Marco MANTE de VREEDE, Executive Director, Business Support & Group Infrastructure

Ebru YALCIN, Conducting Officer – Distribution, Threadneedle Management Luxembourg S.A.

Bei der Erfüllung der ihr nach dem Gesetz von 2010 und dem Dienstleistungsvertrag obliegenden Pflichten darf sie sämtliche oder einen Teil ihrer Aufgaben und Pflichten an Dritte delegieren, mit der Maßgabe, dass ihr die Verantwortung und Beaufsichtigung dieser Dritten obliegt. Die Bestellung von Dritten bedarf der Genehmigung durch die SICAV und die Aufsichtsbehörde. Die Haftung der Verwaltungsgesellschaft wird nicht durch die Tatsache berührt, dass sie ihre Aufgaben und Pflichten an Dritte delegiert hat.

Die Verwaltungsgesellschaft hat die folgenden Aufgaben Dritten übertragen: die Anlageverwaltung, die Funktion der Transferstelle und der Verwaltungsstelle sowie das Marketing und den Vertrieb. Sie nachstehend unter „Anlageverwaltungsvereinbarungen“, „Vertrieb“ und „Dienstleister“.

Die Verwaltungsgesellschaft handelt jederzeit im Interesse der SICAV und ihrer Anteilinhaber und gemäß den durch das Gesetz von 2010, den Prospekt und die Satzung festgelegten Vorschriften.

Der Dienstleistungsvertrag ist auf unbestimmte Zeit geschlossen worden und kann von jeder der Parteien mit einer Frist von drei Monaten schriftlich gekündigt werden.

## Vergütung

Die Verwaltungsgesellschaft muss als Teil von Columbia Threadneedle Investments EMEA Region eine Vergütungspolitik und -praxis für bestimmte Mitarbeiter gemäß der OGAW V-Richtlinie (2014/91/EU) („OGAW V“) und den aufsichtsrechtlichen Vorschriften anwenden. Weitere Einzelheiten zur Vergütungspolitik finden Sie auf [www.columbiathreadneedle.com](http://www.columbiathreadneedle.com). Zu den Einzelheiten der aktuellen Vergütungspolitik gehört insbesondere eine Beschreibung darüber, wie die Vergütung und die sonstigen Zuwendungen berechnet werden, und die Identität der für die Zuteilung



der Vergütung und sonstigen Zuwendungen zuständigen Personen, einschließlich der Zusammensetzung des Vergütungsausschusses.

Die Vergütungspolitik ist mit einem soliden und wirksamen Risikomanagement vereinbar und diesem förderlich und ermutigt zu keiner Übernahme von Risiken, die mit den Risikoprofilen, Vertragsbedingungen oder der Satzung nicht vereinbar sind:

- die Vergütungspolitik steht im Einklang mit Geschäftsstrategie, Zielen, Werten und Interessen der Verwaltungsgesellschaft und der Anleger und umfasst Maßnahmen zur Vermeidung von Interessenkonflikten. Die Verwaltungsgesellschaft kann nach ihrem Ermessen entscheiden, ob gemäß der Vergütungspolitik eine variable Vergütung gezahlt wird.
- bei erfolgsabhängiger Vergütung basiert die Gesamtvergütung auf einer Bewertung sowohl der Leistung des betreffenden Mitarbeiters und seiner Abteilung sowie deren Risiken als auch des Gesamtergebnisses der Verwaltungsgesellschaft, und werden bei der Bewertung der individuellen Leistung finanzielle und nicht finanzielle Kriterien berücksichtigt. Insbesondere haben die Mitarbeiter keinen Anspruch auf Erhalt einer Leistungsprämie, falls sich herausstellt, dass der betreffende Mitarbeiter zu irgendeinem Zeitpunkt während des relevanten Leistungsjahres oder während des Zeitraums zwischen dem Ende des Leistungsjahres und der Auszahlung der Leistungsprämie die Leistungs- und Verhaltensstandards der Verwaltungsgesellschaft nicht eingehalten hat;
- die Leistungsbewertung erfolgt in einem mehrjährigen Rahmen, wobei Aktienzusagen gemäß den geltenden Vorschriften mit Sperrfristen gewährt werden.

Weitere Einzelheiten zur Vergütungspolitik finden Sie auf [en\\_remuneration\\_policy.pdf](#) ([columbiathreadneedle.co.uk](http://columbiathreadneedle.co.uk)). Ein gedrucktes Exemplar der Vergütungspolitik ist auf Anfrage kostenlos erhältlich.

## Anlageverwaltungsvereinbarungen

Vorbehaltlich der Gesamtverantwortung des Verwaltungsrats wird die Verwaltungsgesellschaft gemäß den Bestimmungen des Dienstleistungsvertrages für jedes Portfolio Anlageberatungs- oder diskretionäre Anlageverwaltungsdienstleistungen erbringen oder zur Verfügung stellen.

Zwecks Umsetzung der Anlagepolitik der Portfolios hat die Verwaltungsgesellschaft die Verwaltung des Vermögens der einzelnen Portfolios gemäß einem Anlageverwaltervertrag mit jedem Anlageverwalter auf die nachstehend aufgeführten Anlageverwalter übertragen.

- Columbia Management Investment Advisers, LLC, 290 Congress Street, Boston, MA 02210, USA
- Threadneedle Asset Management Limited, Cannon Place, 78 Cannon Street, London EC4N 6AG, United Kingdom
- Threadneedle Investments Singapore (Pte.) Limited, 3 Killiney Road, #07-07 Winsland House 1, Singapore 239519

Die Anlageverwalter erbringen für die Verwaltungsgesellschaft Verwaltungs- oder Beratungsdienste in Bezug auf die Vermögenswerte

der Portfolios und stellen auch Investmentresearch und Kreditanalysen hinsichtlich möglicher zukünftiger und bestehender Portfolio-Anlagen zur Verfügung. Jeder Anlageverwalter ist für die tägliche Anlagetätigkeit der betreffenden Portfolios verantwortlich. Die Verwaltungsgesellschaft zahlt die Gebühren dieser Anlageverwalter, wie unter „Kosten und Gebühren“ beschrieben.

Ein Anlageverwalter ist befugt, auf eigene Kosten und unter Beibehaltung der vollen Verantwortung die Anlageverwaltungsaufgaben in Bezug auf die Portfolios, für die er als Anlageverwalter bestellt wurde, (ganz oder teilweise) zu delegieren.

Informationen über die für die Verwaltung der jeweiligen Portfolios verantwortlichen Anlageverwalter finden Sie auf der Website: <https://www.columbiathreadneedle.com/en/columbia-threadneedle-investment-managers/>

Die Anlageverwalter sind jeweils indirekte hundertprozentige Tochtergesellschaften von Ameriprise Financial, Inc. („Ameriprise“), einem Unternehmen mit Sitz in den USA.

Obwohl die Verwaltungsgesellschaft jederzeit an die Weisungen des Verwaltungsrats gebunden ist, sehen der Dienstleistungsvertrag und der betreffende Anlageverwaltervertrag vor, dass die Verwaltungsgesellschaft bzw. der von ihr ernannte Anlageverwalter für die Verwaltung der betreffenden Portfolios verantwortlich ist. Demgemäß liegt die Verantwortung für die Entscheidung, ein bestimmtes Wertpapier zu erwerben, zu veräußern oder zu halten, vorbehaltlich der Kontrolle und Aufsicht sowie nach Maßgabe der Weisungen und Anordnungen des Verwaltungsrats bei der Verwaltungsgesellschaft bzw. bei den von ihr ernannten Anlageverwaltern.

## Interessenkonflikte

Es besteht die Möglichkeit von Interessenkonflikten zwischen der SICAV und/oder der Verwaltungsgesellschaft und den Anteilhabern sowie der Ameriprise Group und Personen, die als Anlageverwalter bestellt sind (jeweils ein „Beteiligter“). Dazu gehören die folgenden Interessenkonflikte:

- (i) ein Beteiligter kauft oder verkauft für eigene Rechnung Wertpapiere, in die auch die SICAV anlegen kann. Darüber hinaus kann die Verwaltungsgesellschaft in ihrem normalen Geschäftsgang Vermögenswerte für die SICAV auf „arm’s length“-Basis an Beteiligte verkaufen und von diesen kaufen; sie kann Anlageberatungs- und Anlageverwaltungsdienste für fremde Fonds erbringen, die in dieselben Wertpapiere anlegen, in die auch die SICAV anlegt;
- (ii) ein Beteiligter kann Gesellschaften oder Ländern, in denen die SICAV Anlagen tätigt, Kredite gewähren. Kreditentscheidungen, die ein Beteiligter hinsichtlich solcher Gesellschaften oder Länder trifft, könnten sich auf den Marktwert der Wertpapiere auswirken, in die die SICAV anlegt. Des Weiteren kann die Position eines Beteiligten als Darlehensgeber den Wertpapieren, in die die SICAV anlegt, im Rang vorgehen;

(iii) ein Beteiligter kann auch andere Tätigkeiten ausüben, die sich unter Umständen auf die Wertpapiere beziehen oder auswirken, in die die SICAV anlegt. Insbesondere kann ein Beteiligter an der Initiierung einer Transaktion in Bezug auf diese Wertpapiere beteiligt sein, oder als Underwriter oder Broker für diese Wertpapiere fungieren. Außerdem kann ein Beteiligter weitere Dienste für Portfolio-Gesellschaften bereitstellen und in diesem Zusammenhang Gebühren, Provisionen und sonstige Vergütungen beziehen;

(iv) bei seinen verschiedenen Tätigkeiten kann ein Beteiligter in den Besitz vertraulicher Informationen gelangen, die, wenn sie öffentlich bekannt würden, den Marktwert der Wertpapiere, in die die SICAV anzulegen beabsichtigt, beeinflussen könnten. Ein Beteiligter darf solche Informationen der SICAV nicht offen legen oder diese Informationen zum Vorteil der SICAV verwenden.

Bei Devisentransaktionen sowie beim Kauf und Verkauf von Wertpapieren oder sonstigen Vermögenswerten für die SICAV kann ein Beteiligter auch als Vertragspartner, Auftraggeber oder Broker auftreten und kann in dieser Eigenschaft separat vergütet werden.

## Portfoliotransaktionen

Die Best Execution Policy (Richtlinie zur bestmöglichen Ausführung) der Verwaltungsgesellschaft legt die Grundlage fest, auf der sie Geschäfte tätigen und Aufträge in Bezug auf die Gesellschaft erteilen kann, so dass sie dabei gleichzeitig ihren Verpflichtungen gemäß CSSF-Verordnung 10-4, Artikel 28 nachkommt, um das bestmögliche Ergebnis für die Gesellschaft zu erzielen. Da die Verwaltungsgesellschaft die Verwaltung der Vermögenswerte der einzelnen Portfolios jedoch an die im Abschnitt „Anlageberatung“ aufgeführten Anlageverwalter delegiert hat, können die Richtlinien zur bestmöglichen Ausführung dieser jeweiligen Anlageverwalter von der vorgenannten Richtlinie abweichen. Die vorstehend genannte Richtlinie gilt insbesondere für die verbundenen Unternehmen der Verwaltungsgesellschaft. Nähere Einzelheiten zu dieser Best Execution Policy sind auf der Website der Verwaltungsgesellschaft unter [www.columbiathreadneedle.com](http://www.columbiathreadneedle.com) erhältlich.

Die SICAV ist nicht verpflichtet, Transaktionen mit Portfoliowertpapieren über bestimmte Broker oder Gruppen von Brokern auszuführen. Transaktionen können über Broker und Händler durchgeführt werden, die mit den Anlageverwaltern verbunden sind. Auf solche Transaktionen kann eine Provision oder ein Händleraufschlag zu zahlen sein, die nicht unbedingt die niedrigstmöglichen verfügbaren Provisionen oder Aufschläge darstellen müssen.

Broker, die der Verwaltungsgesellschaft ergänzende Anlagerecherchen liefern, können mit Transaktionen der SICAV beauftragt werden. Informationen, die auf diese Weise eingeholt werden, ergänzen die Dienstleistungen, die von der Verwaltungsgesellschaft im Rahmen des Dienstleistungsvertrags erbracht werden müssen, sie ersetzen sie jedoch nicht. Die Aufwendungen der Verwaltungsgesellschaft werden nicht unbedingt durch den Erhalt solcher ergänzenden Informationen gemindert.

Wertpapiere, die von einem Portfolio gehalten werden, können auch von einem anderen Portfolio oder von anderen Fonds oder Anlageberatungskunden gehalten werden, für die die Verwaltungsgesellschaft oder die Anlageverwalter bzw. mit diesen verbundene Unternehmen als Anlageberater tätig sind. Aufgrund der verschiedenen Anlageziele oder anderer Faktoren, kann ein bestimmtes Wertpapier für einen oder mehrere solcher Kunden zu einem Zeitpunkt gekauft werden, zu dem ein anderer Kunde dasselbe Wertpapier verkauft. Falls die Verwaltungsgesellschaft oder der Anlageverwalter den Kauf oder Verkauf eines bestimmten Wertpapiers für ein Portfolio oder für eine andere Gesellschaft beabsichtigt, für die sie/er als Verwaltungsgesellschaft bzw. Anlageverwalter tätig ist, erfolgen solche Transaktionen soweit praktisch durchführbar in einer Art und Weise, die die Verwaltungsgesellschaft bzw. der Anlageverwalter sowohl für das Portfolio als auch für die SICAV für gerecht hält. Es können jedoch auch Umstände eintreten, unter denen solche Käufe bzw. Verkäufe von Wertpapieren für das Portfolio oder für andere Kunden der Verwaltungsgesellschaft oder des Anlageverwalters negative Folgen haben.

## Bestimmung des Nettoinventarwertes

Der Nettoinventarwert je Anteil einer jeden Anteilklasse eines jeden Portfolios wird für jeden Bewertungstag ermittelt.

Der Nettoinventarwert je Anteil wird von der SICAV bzw. nach Weisung der SICAV bestimmt und am eingetragenen Sitz der SICAV zur Verfügung gestellt. Der Nettoinventarwert je Anteil wird in der Währung angegeben, in der die jeweilige Anteilklasse des betreffenden Portfolios denominiert ist sowie in anderen, jeweils vom Verwaltungsrat bestimmten Währungen.

Die Vermögenswerte der SICAV werden wie folgt bewertet:

- (i) der Wert aller Barbestände und Bankeinlagen, Wechsel, (bei Sicht zahlbaren) Schuldscheine und offenen Forderungen, transitorischen Aktiva, Bardividenden und erklärten oder wie vorstehend angefallenen Zinsen, die noch nicht vereinnahmt wurden, entspricht ihrem vollen Betrag, es sei denn es ist unwahrscheinlich, dass dieser in voller Höhe gezahlt bzw. eingehen wird; im letzteren Fall wird der Wert ermittelt, indem die SICAV vom vollen Betrag den von ihr im Einzelfall im Hinblick auf den wahren Wert als angemessen angesehenen Abschlag vornimmt;
- (ii) der Wert von übertragbaren Wertpapieren, Geldmarktinstrumenten und Finanzwerten, die an einer Börse in einem Drittstaat oder an einem Geregelten Markt oder einem Anderen Geregelten Markt eines Mitgliedstaates oder eines Drittstaates notiert sind oder gehandelt werden, entspricht grundsätzlich dem zum Zeitpunkt der Schließung des Marktes an dem betreffenden Markt veröffentlichten letzten Börsenkurs oder einem anderen vom Verwaltungsrat als angemessen angesehenen Kurs. Festverzinsliche Wertpapiere, die nicht an diesen Märkten gehandelt werden, werden in der Regel zum letzten verfügbaren Kurs oder anhand einer Vergleichsrendite (Equivalent Yield) bewertet, die von einem oder mehreren Händlern oder Kursinformationsdiensten bereit gestellt werden, die der Verwaltungsrat genehmigt hat, oder zu einem anderen vom Verwaltungsrat als angemessen angesehenen Kurs;

- (iii) entspricht ein dergestalt ermittelter Kurs nicht dem wahren Wert eines Wertpapiers, wird das betreffende Wertpapier zum Marktwert oder in anderer Weise mit seinem angemessenen Wert (fair value) bewertet, zu dem es erwartungsgemäß weiterverkauft werden kann, wie nach bestem Wissen und Gewissen durch den Verwaltungsrat oder gemäß dessen Weisung festgelegt;
- (iv) Geldmarktinstrumente (oder sonstige Instrumente, die in der Rechtsordnung, in der das Instrument gehalten wird, den Marktgrundsätzen entsprechen) mit einer Restlaufzeit von maximal 90 Tagen werden gemäß der Buchwertmethode (amortized cost method) bewertet, die in etwa den Marktwert widerspiegelt. Nach dieser Bewertungsmethode werden die betreffenden Portfolioanlagen zu Anschaffungskosten oder zum letzten Marktwert vor Beginn der 90 Tage (sofern ein Instrument am Tag des Erwerbs ursprünglich eine Restlaufzeit von mehr als 90 Tagen hatte), berichtigt um Abschreibungen von Aufschlägen bzw. Hinzurechnungen von Abschlägen, und nicht zum Marktwert bewertet;
- (v) Anteile oder Units an offenen OGA werden zu ihrem zuletzt festgestellten verfügbaren Nettoinventarwert bewertet; falls dieser nicht dem angemessenen Marktwert (fair market value) dieser Vermögenswerte entspricht, wird ihr Preis durch die SICAV nach von ihr als gerecht und billig angesehenen Maßstäben ermittelt. Anteile oder Units geschlossener OGA werden zum zuletzt verfügbaren Börsenkurs bewertet;
- (vi) der Liquidationswert von Futures, Termin- oder Optionskontrakten, die nicht an einer Börse eines Drittstaates oder an Geregelten Märkten oder an Anderen Geregelten Märkten gehandelt werden, entspricht ihrem Nettoliquidationswert, der gemäß den vom Verwaltungsrat aufgestellten Bewertungsrichtlinien auf derselben Grundlage für jede Kategorie von Kontrakten ermittelt wird. Der Wert von Futures, Termin- oder Optionskontrakten, die an einer Börse eines Drittstaates oder an Geregelten Märkten oder an Anderen Geregelten Märkten gehandelt werden, basiert auf dem letzten Abwicklungs- oder Schlusskurs für diese Kontrakte an einer Börse eines Drittstaates oder an Geregelten Märkten oder an Anderen Geregelten Märkten, an denen die betreffenden Futures, Termin- oder Optionskontrakte für die SICAV gehandelt werden; dies gilt mit der Maßgabe, dass, falls ein Future, Termin- oder Optionskontrakt an dem Tag, für den die Vermögenswerte bewertet werden, nicht hätte liquidiert werden können, die Basis für die Feststellung des Liquidationswertes dieses Kontrakts der vom Verwaltungsrat als sachgerecht und angemessen angesehene Wert ist;
- (vii) Zinsswaps werden auf der Grundlage ihres Marktwertes bewertet, der unter Bezugnahme auf die jeweilige Zinskurve bestimmt wird;
- (viii) Credit Default Swaps (CDS), Total Return Swaps (TRS) und Excess Return Swaps (ERS) werden zum angemessenen Wert (fair value) gemäß den vom Verwaltungsrat genehmigten Verfahren bewertet. Da es sich bei diesen Swaps nicht um börsengehandelte, sondern um privat ausgehandelte Kontrakte handelt, die die SICAV mit einem Swap-Kontrahenten für eigene Rechnung eingeht, werden die für

die Bewertungsmodelle verwendeten Daten in der Regel auf aktiven Märkten basieren. Allerdings ist es möglich, dass diese Marktdaten für CDS und TRS/ERS nicht zeitnah zum Bewertungstag verfügbar sind. Ist dies der Fall, können Marktnotierungen für vergleichbare Instrumente (z. B. mit einem anderen Basisinstrument desselben oder eines vergleichbaren Referenzunternehmens) für die Bewertung herangezogen werden, wobei angemessene Anpassungen vorgenommen werden, um den Unterschieden zwischen den zu bewertenden CDS und TRS/ERS und den Vergleichsinstrumenten, für die ein Preis verfügbar ist, Rechnung zu tragen. Marktdaten und Preise können von Börsen, Brokern oder externen Kursinformationsdiensten oder einem Kontrahenten eingeholt werden.

Sind solche Marktdaten nicht verfügbar, werden CDS und TRS/ERS gemäß einer vom Verwaltungsrat beschlossenen Bewertungsmethode zu ihrem angemessenen Wert bewertet, mit der Maßgabe, dass der Verwaltungsrat die von ihm als sachgerecht und angemessen angesehenen Anpassungen vornimmt. Die Bewertungsmethode muss der gängigen Marktpraxis entsprechen und allgemein anerkannt sein (*d. h.* sie wird von aktiven Teilnehmern bei der Preisfestsetzung am jeweiligen Markt verwendet oder hat sich als verlässlich bei der Schätzung von Marktkursen erwiesen). Der Wirtschaftsprüfer der SICAV wird die Angemessenheit der für die Bewertung von CDS und TRS/ERS angewandten Bewertungsmethodik prüfen. In jedem Fall wird die SICAV CDS und TRS/ERS stets auf „arm's length“-Basis bewerten;

- (ix) Alle anderen Swaps werden zum angemessenen Wert bewertet, wie dieser nach bestem Wissen und Gewissen gemäß den vom Verwaltungsrat festgelegten Verfahren ermittelt wird;
- (x) alle anderen Wertpapiere, Instrumente und sonstigen Vermögenswerte werden zu ihrem angemessenen Marktwert (fair market value) bewertet, der nach bestem Wissen und Gewissen gemäß den vom Verwaltungsrat festgelegten Verfahren ermittelt wird;
- (xi) soweit Vermögenswerte in einer anderen Währung als der Währung, in der der betreffende Nettoinventarwert ausgedrückt wird, denominated sind, werden sie zum jeweiligen Devisenkassakurs am maßgeblichen Bewertungstag umgerechnet. In diesem Zusammenhang sind zur Absicherung gegen Wechselkursrisiken eingesetzte Hedging-Instrumente zu berücksichtigen.

Die SICAV ist ein ungeteilter Organismus für gemeinsame Anlagen mit getrennten Portfolios. Jedes Portfolio gilt jedoch im Verhältnis zu Dritten und Gläubigern als einzelne Person und haftet ausschließlich für die ihm zuzurechnenden Schulden und Verbindlichkeiten.

Unbeschadet des Vorstehenden kann der Verwaltungsrat nach seinem alleinigen Ermessen und sofern er der Ansicht ist, dass eine andere Bewertungsmethode besser geeignet ist, den voraussichtlichen Wiederveräußerungswert der betreffenden Wertpapiere oder sonstigen Anlagen zu ermitteln, nach Maßgabe der vom Verwaltungsrat vorgegebenen allgemeinen Richtlinien und Grundsätze die

Bewertungsmethode für diese Wertpapiere oder sonstigen Anlagen für einen bestimmten Bewertungstag oder generell für alle Bewertungstage anpassen oder anpassen lassen.

Der Nettoinventarwert je Anteilklasse jedes einzelnen Portfolios wird errechnet, indem der Wert des Gesamtvermögens des Portfolios, welcher der betreffenden Anteilklasse ordnungsgemäß zuzuordnen ist, abzüglich der Verbindlichkeiten des besagten Portfolios, welche der betreffenden Anteilklasse ordnungsgemäß zugewiesen werden können, durch die Gesamtzahl der am Bewertungstag in Umlauf befindlichen Anteile der betreffenden Anteilklasse geteilt wird.

Falls der Nettoinventarwert je Anteil von einem entsprechend befugten Mitglied der Geschäftsleitung oder Vertreter der SICAV bestätigt wird, gilt diese Bestätigung als abschließend, es sei denn, es liegt ein offensichtlicher Irrtum vor.

Die fälligen Zinsen auf in einem Portfolio gehaltene Schuldtitel werden täglich abgegrenzt; fällige Dividenden fließen mit Wirkung zum betreffenden Ex-Dividendtag zu.

## Veröffentlichung des Nettoinventarwertes

Der Nettoinventarwert je Anteilklasse jedes Portfolios sowie die Ausgabe- und Rücknahmepreise sind am eingetragenen Sitz der SICAV verfügbar. Die SICAV kann die Veröffentlichung dieser Informationen in führenden Finanzzeitungen oder wie anderweitig nach geltendem Recht vorgeschrieben veranlassen. Die SICAV wird keine Haftung für etwaige Fehler oder eine etwaige Verzögerung der Veröffentlichung bzw. für die Nichtveröffentlichung des Nettoinventarwertes übernehmen.

## Verwässerungsanpassung

Aufgrund von Handelsspannen, Transaktionskosten und Steuern, die anfallen, wenn der Anlageverwalter Käufe und Verkäufe von zugrunde liegenden Anlagen tätigt, um Mittelzuflüsse und -abflüsse zu berücksichtigen, kann der Nettoinventarwert je Anteil in den Portfolios sinken, ein Vorgang, der allgemein als „Verwässerung“ bezeichnet wird. Um die Anteilinhaber zu schützen und den Auswirkungen einer Verwässerung entgegenzuwirken, wird eine Verwässerungsanpassung vorgenommen (die „Verwässerungsanpassung“). Wenn die Nettokapitalbewegungen (inklusive Zeichnungen, Rücknahmen und Umtauschtransaktionen in einem Portfolio) an einem Bewertungstag den von der Verwaltungsgesellschaft für das betreffende Portfolio festgelegten Wert überschreiten, kann der Nettoinventarwert des Portfolios nach unten oder oben hin angepasst werden, um so den Nettozuflüssen bzw. Nettoabflüssen Rechnung zu tragen.

Wenngleich der Nettoinventarwert je Anteil jeder Anteilklasse eines Portfolios getrennt berechnet wird, ist der Effekt einer Verwässerungsanpassung auf den Nettoinventarwert je Anteil für jede Anteilklasse des Portfolios gleich. Der Betrag der Verwässerungsanpassung wird von der Verwaltungsgesellschaft festgelegt, um den Handelsspannen, Transaktionskosten und Steuern, die dem Portfolio entstehen, Rechnung zu tragen; diese Kosten können je nach den Marktbedingungen und der Portfoliozusammensetzung in unterschiedlicher Höhe anfallen. Daher

kann die Verwässerungsanpassung von Zeit zu Zeit geändert werden. Die Verwässerungsanpassung kann je nach Portfolio und den täglichen Nettozuflüssen und -abflüssen unterschiedlich ausfallen, wird aber nicht mehr als 2 % des ursprünglichen Nettoinventarwerts je Anteil betragen. Es wird in regelmäßigen Abständen überprüft, ob die angewandten Verwässerungsanpassungen angemessen sind. Im gewöhnlichen Geschäftsgang erfolgt die Anwendung der Verwässerungsanpassung automatisch und auf konsistenter Grundlage. Die Verwaltungsgesellschaft behält sich jedoch das Recht vor, nach eigenem Ermessen eine Verwässerungsanpassung durchzuführen, wenn dies ihrer Einschätzung nach im Interesse der bestehenden Anteilinhaber liegt, auch im Falle außergewöhnlicher Umstände. Zu solchen außergewöhnlichen Umständen gehören unter anderem Perioden erhöhter Marktvolatilität und Perioden geringerer Marktliquidität.

Die Verwässerungsanpassung kann für alle Portfolios mit Ausnahme des Enhanced Commodities Portfolios angewandt werden.

Schätzungen über den Betrag der Verwässerungsanpassung basierend auf den in jedem Portfolio gehaltenen Wertpapieren und den vorherrschenden Marktbedingungen werden auf der Website [www.columbiathreadneedle.com](http://www.columbiathreadneedle.com) veröffentlicht.

## Kosten und Gebühren

### Betriebskosten der Portfolios

Alle sonstigen im Rahmen des Betriebs der SICAV entstehenden und nachfolgend definierten Aufwendungen (im Folgenden die „Betriebskosten“, die „Anlageverwaltungsgebühr“ bzw. die „Portfolio-Gebühren“, insgesamt die „Aufwendungen“) werden zu den in den Anhängen C bis U dieses Prospekts angegebenen festen Sätzen erhoben. Alle Aufwendungen laufen täglich auf Basis des Nettoinventarwertes der betreffenden Klasse des jeweiligen Portfolios auf. Die Betriebskosten und die Anlageverwaltungsgebühr werden aus dem Vermögen des betreffenden Portfolios bezahlt. Ausgabeaufschläge und Umtauschgebühren werden direkt von den Anlegern gezahlt.

### Betriebskosten

Die Betriebskosten umfassen u. a. Steuern, Aufwendungen für Rechtsberatung und Wirtschaftsprüfung, Druckkosten für Vollmachtsurkunden, Anteilzertifikate, Berichte und Mitteilungen an die Anteilinhaber, Prospekte und für das PRIIP-KID und sonstige Aufwendungen im Rahmen der Verkaufsförderung, Honorare und Gebühren der Depotbank und der Korrespondenzbanken, Honorare und Gebühren der Domiziliarstelle, der Verwaltungs-, Register- und Transferstelle sowie jeder Zahlstelle, die mit der Ausgabe und Rücknahme von Anteilen verbundenen Aufwendungen, Registrierungskosten und -gebühren in den verschiedenen Hoheitsgebieten, Börsenzulassungsgebühren, Vergütungen von nicht mit der SICAV verbundenen Mitgliedern des Verwaltungsrats, die in Verbindung mit der Teilnahme an Sitzungen des Verwaltungsrats und Versammlungen der Anteilinhaber entstandenen Aufwendungen der Mitglieder der Geschäftsleitung und des Verwaltungsrats der SICAV sowie der Anlageverwalter, Kosten für Übersetzungen, Buchführung und die Preisstellung (einschließlich der Berechnung des Nettoinventarwertes je Anteil), Aufwendungen für

Versicherungen und Rechtsstreitigkeiten und andere außerordentliche oder einmalige Aufwendungen sowie sämtliche anderen Kosten, die ordnungsgemäß von der SICAV gezahlt werden müssen. In den Betriebskosten ist auch die an die Verwaltungsgesellschaft zahlbare Servicegebühr enthalten.

Die Verwaltungsgesellschaft trägt diejenigen Betriebskosten, die den jährlichen Gebührensatz überschreiten, selbst. Umgekehrt ist die Verwaltungsgesellschaft berechtigt, denjenigen Betrag einzubehalten, um den der jährliche Satz für Betriebskosten die tatsächlichen Betriebskosten übersteigt, die der SICAV entstanden sind.

### **Anlageverwaltungsgebühr**

Darüber hinaus erhält die Verwaltungsgesellschaft eine Anlageverwaltungsgebühr, wie in den Anhängen C, D, E, F, G, H, J, K, L, N, O, P, Q, R, T und U im Einzelnen beschrieben, die täglich anfällt und monatlich zahlbar ist. Für die X-Anteile und Anteilklasse 4 wird keine Anlageverwaltungsgebühr fällig. Außerdem hat die Verwaltungsgesellschaft in Bezug auf einige der Portfolios Anspruch auf Zahlung einer Performance-Gebühr, wie nachstehend im Einzelnen im Kapitel „Performance-Gebühr“ beschrieben. Zur Klarstellung: Die Betriebskosten umfassen weder Anlageverwaltungsgebühren noch Performance-Gebühren, die hiervon unabhängig sind und gesondert erhoben werden.

Die Verwaltungsgesellschaft zahlt aus der Anlageverwaltungsgebühr die laufenden Gebühren der Anlageverwalter. Die Höhe der Anlageverwaltungsgebühr, die jeder Klasse jedes Portfolios während eines Halbjahreszeitraums effektiv berechnet wird, wird in dem diesen Zeitraum betreffenden Jahres- bzw. Halbjahresbericht veröffentlicht. Anleger können auf Anfrage beim eingetragenen Sitz der SICAV, der Verwaltungsgesellschaft oder der Untervertriebsgesellschaften eine Aufstellung der derzeit geltenden Anlageverwaltungsgebühren erhalten.

### **Portfolio-Gebühren für Institutional-Anteilklassen – I-Anteile, L-Anteile, N-Anteile, X-Anteile, Anteilklasse 2, Anteilklasse 4, Anteilklasse 9**

Für die Anteile der Institutional-Anteilklassen wird kein Ausgabeaufschlag erhoben. Für die I-Anteile wird eine Anlageverwaltungsgebühr in der nachfolgend in Anhang F genannten Höhe zahlbar, für die L-Anteile in der in Anhang H genannten Höhe, für die N-Anteile in der in Anhang I genannten Höhe, für die Anteilklasse 2 in der in Anhang Q genannten Höhe, für die Anteilklasse 9 in der in Anhang U genannten Höhe, die jeweils täglich aufläuft und monatlich gezahlt wird. Für die X-Anteile und Anteilklasse 4 werden keine Ausgabeaufschläge oder Anlageverwaltungsgebühren erhoben, da diese Klassen nur für Berechtigte Anleger erhältlich sind.

### **Vereinbarungen über die Aufteilung von Provisionen**

Die Verwaltungsgesellschaft und bestimmte Anlageverwalter können Provisions-Vereinbarungen mit Wertpapierhändlern (Broker) eingehen, wonach bestimmte geschäftliche Dienstleistungen direkt von diesem Broker oder von Dritten erbracht und vom Broker aus seinen für Portfoliotransaktionen für die SICAV bezogenen Provisionen bezahlt werden. Im Einklang mit der Richtlinie zur bestmöglichen

Ausführung können die Verwaltungsgesellschaft bzw. jeder betreffende Anlageverwalter Brokerprovisionen für Portfoliotransaktionen der SICAV spezifischen Brokern im Gegenzug für Research-Dienste oder sonstige von diesen Brokern im Zusammenhang mit der Orderausführung erbrachte Dienstleistungen zuweisen. Zusätzliche Informationen zu den Praktiken der einzelnen Anlageverwalter im Hinblick auf Vereinbarungen über die Aufteilung von Provisionen sind dem vorstehenden Abschnitt „Anlageberatung“ dieses Prospekts zu entnehmen.

Für eine von der Verwaltungsgesellschaft oder einem Anlageverwalter abgeschlossene Vereinbarung über die Aufteilung von Provisionen gelten die folgenden Bedingungen: (i) die Verwaltungsgesellschaft bzw. der Anlageverwalter handelt bei dem Abschluss von Provisions-Vereinbarungen jederzeit im besten Interesse der SICAV und ihrer Anteilinhaber; (ii) die erbrachten Dienstleistungen stehen im direkten Zusammenhang mit den Tätigkeiten der Verwaltungsgesellschaft oder des Anlageverwalters; (iii) die Maklerprovisionen für Portfoliotransaktionen der SICAV werden von der Verwaltungsgesellschaft oder vom Anlageverwalter Brokern zugewiesen, die juristische Personen und keine natürlichen Personen sind; (iv) Provisions-Vereinbarungen sind nicht der ausschlaggebende Faktor bei der Auswahl der Broker; (v) die Verwaltungsgesellschaft bzw. der Anlageverwalter wird dem Verwaltungsrat Berichte über die Provisions-Vereinbarungen vorlegen, in denen die Art der von ihr/ihm erhaltenen Dienstleistungen dargelegt ist; (vi) weder die Verwaltungsgesellschaft, noch der Anlageverwalter oder mit ihnen verbundene Personen dürfen von Brokern bezogene Geldzahlungen oder sonstige Gebührenrabatte einbehalten; (vii) die erhaltenen Waren und Dienstleistungen kommen nachweislich den Anteilhabern zugute; und (viii) es erfolgt eine periodische Offenlegung in dem jeweiligen Jahresbericht der SICAV, in dem alle derartigen Commission-Aufteilungsvereinbarungen dargelegt werden, einschließlich einer Beschreibung der erhaltenen Waren und Dienstleistungen. Die erhaltenen Waren und Dienstleistungen können Folgendes beinhalten: Analysen, die für den Entscheidungsfindungsprozess des Anlageverwalters von zusätzlichem Nutzen sein können, und Abwicklungsdienste, die die Möglichkeiten des Anlageverwalters zur Durchführung von Transaktionen erweitern.

### **Performance-Gebühr**

Die Verwaltungsgesellschaft erhält in Bezug auf alle Anteilklassen der in der nachstehenden Tabelle aufgeführten Portfolios eine Performance-Gebühr. Es erfolgen täglich Rückstellungen für aufgelaufene Performance-Gebühren in Bezug auf den Saldo der Performance-Gebühr (wie nachstehend beschrieben), wobei der Betrag der Verwaltungsgesellschaft am Ende jedes Kalenderjahres ausgezahlt wird. Die Verwaltungsgesellschaft ist für die vollständige oder teilweise Auszahlung der Performance-Gebühr an die Anlageverwalter gemäß der jeweiligen Anlageverwaltungsvereinbarung zuständig. Die Höhe dieser Performance-Gebühr hängt von der Wertentwicklung des Nettoinventarwertes (NAV) der betreffenden Anteilklasse innerhalb des betreffenden Portfolios im Vergleich zu der Wertentwicklung des jeweiligen Performance-Index ab (der „Performance-Index“, wie in der nachstehenden Tabelle ausgeführt). Der Performance-Index unterliegt einer Mindestrendite, um sicherzustellen, dass die Portfolios eine positive Mindestrendite erzielen müssen, damit eine Performance-Gebühr gezahlt

wird, falls die zugrunde liegende Benchmarkrendite negativ ist. Es laufen nur dann Gebühren auf, wenn der Saldo der Performance-Gebühr positiv ist und die NAV-High-Water-Mark (wie nachstehend definiert) überschritten wird.

Der Performance-Referenzzeitraum jeder Anteilklasse ist die gesamte Laufzeit der Anteilklasse, d. h. von ihrer Auflegung bis zur Auflösung.

Zur Klarstellung: die Wertentwicklung der Anteilklassen wird unter Berücksichtigung gezahlter Ausschüttungen ermittelt.

Portfolio	Anteil- klassen	Performance-Index	Performance- Satz
Global Investment Grade Credit Opportunities	J-Anteile	Durchschnittsatz des	10 %
	Y-Anteile	Compounded Euro Short-Term Rate (€STR), Laufzeit 1 Monat zzgl. 1,00 %, vorbehaltlich eines Minimums von 1,00 %	
Pan European Absolute Alpha	A-Anteile	Höher als der 3 Month Euro	20 %
	D-Anteile	Interbank Offered Rate	
	I-Anteile	(EURIBOR) <sup>18</sup> zzgl. 1,50 %,	
	Z-Anteile	vorbehaltlich eines Minimums von 1,50 %	

Die Wertentwicklung des Global Investment Grade Credit Opportunities Portfolio und des Pan European Absolute Alpha Portfolio nach Abzug aller erhobenen Gebühren wird dem Performance-Index gegenübergestellt.

**NAV-High-Water-Mark:** bezeichnet für jede Anteilklasse den Nettoinventarwert eines Anteils der betreffenden Anteilklasse am letzten Bewertungstag des jeweiligen letzten Kalenderjahres, in dem eine aufgelaufene Performance-Gebühr gezahlt wurde. Wurde noch nie eine Performance-Gebühr gezahlt, entspricht die NAV-High-Water-Mark dem Anfangspreis der jeweiligen Anteilklasse. Die NAV-High-Water-Mark kann nur erhöht und unter keinen Umständen verringert werden.

Der Saldo der Performance-Gebühr wird basierend auf der Differenz zwischen der Wertentwicklung des Performance-Index und der Wertentwicklung der betreffenden Anteilklasse berechnet (die „Tagesdifferenz“):

- (i) Bei einer positiven Tagesdifferenz wird der Saldo der Performance-Gebühr zum jeweiligen Performance-Satz bezogen auf die Tagesdifferenz erhöht;
- (ii) bei einer negativen Tagesdifferenz wird der Saldo der Performance-Gebühr zum jeweiligen Performance-Satz bezogen auf die Tagesdifferenz verringert.

Ist der Saldo der Performance-Gebühr zum Ende des Kalenderjahres, d. h. am 31. Dezember, positiv und wurde die NAV-High-Water-Mark überschritten, wird der aufgelaufene Betrag der Performance-Gebühr an die Verwaltungsgesellschaft innerhalb des ersten Quartals des

folgenden Kalenderjahres gezahlt. Eine Performance-Gebühr wird an die Verwaltungsgesellschaft nur in dem Fall gezahlt, dass der Nettoinventarwert der betreffenden Anteilklasse über der NAV-High-Water-Mark liegt und der Saldo der Performance-Gebühr positiv ist.

Ist der Saldo der Performance-Gebühr zum Ende des Kalenderjahres negativ und die NAV-High-Water-Mark wurde nicht überschritten, wird dieser negative Betrag vorgetragen und die Verwaltungsgesellschaft erhält so lange keine Zahlung von Performance-Gebühren, bis am Ende eines der folgenden Kalenderjahre der Betrag der aufgelaufene Saldo der Performance-Gebühr positiv ist und die NAV-High-Water-Mark überschritten wurde.

Ist der Saldo der Performance-Gebühr zum Ende des Kalenderjahres negativ und die NAV-High-Water-Mark wurde nicht überschritten, wird dieser negative Betrag vorgetragen und die Verwaltungsgesellschaft erhält so lange keine Zahlung von Performance-Gebühren, bis am Ende eines der folgenden Kalenderjahre der Saldo der aufgelaufenen Performance-Gebühr positiv ist und die NAV-High-Water-Mark überschritten wurde.

Zur Veranschaulichung werden in den folgenden Beispielen die Szenarien beschrieben, in denen eine Performance-Gebühr zahlbar bzw. nicht zahlbar ist. Die Beispiele dienen lediglich der Veranschaulichung und sollen nicht die tatsächliche frühere Wertentwicklung oder die potenzielle künftige Wertentwicklung einer Anteilklasse widerspiegeln. In diesen Beispielen entspricht der Bewertungstag 4 dem Ende des Kalenderjahres, zu dem eine Performance-Gebühr anfallen kann, wenn die oben genannten Bedingungen erfüllt sind:

Bewer- tungs- tag	NAV- High- Water- Mark	Anteil- klassen- NAV	Anteilklassen- NAV-Rendite in %	Performance- Index	Performance- Index-Rendite in %
1	10,00	10,00	-	100	-
2	10,00	10,05	0,50 %	101	1,00 %
3	10,00	11,00	10,00 %	103	3,00 %
4	10,00	10,90	9,00 %	104	4,00 %
5	10,90	10,70	-1,83 %	106	1,92 %

#### Beispiel 1

Ein erster Anteilinhaber kauft an Bewertungstag 1 Anteile zum Auflegungs-NAV von 10,00. Die NAV-High-Water-Mark wird auf die gleiche Höhe wie der Auflegungs-NAV festgelegt. An Bewertungstag 2 ist der Anteilklassen-NAV auf 10,05 angestiegen, was einer Rendite von 0,50 % entspricht. Da die Rendite des Performance-Index mit 1,00 % höher ist, fällt keine Performance-Gebühr an.

#### Beispiel 2

Am Bewertungstag 3 ist der Anteilklassen-NAV auf 11,00 gestiegen, was einer Rendite seit Bewertungstag 1 von 10 % entspricht. Da dies über den 3,00 % Rendite des Performance-Index liegt, fällt eine Performance-Gebühr an und der Saldo der Performance-Gebühr ist positiv. Würde der erste Anteilinhaber zu diesem Zeitpunkt seine Anteile verkaufen, würde ein seiner Beteiligung entsprechender Betrag an Performance-Gebühr realisiert und an die Verwaltungsgesellschaft gezahlt.

<sup>18</sup> Der Referenzwert wird vom European Money Markets Institute bereitgestellt, einem Administrator, der im ESMA-Register der Referenzwert-Administratoren eingetragen ist. Die Verwaltungsgesellschaft unterhält einen schriftlichen Plan, in dem die Maßnahmen festgelegt sind, die im Falle einer wesentlichen Änderung oder Einstellung des Referenzwerts ergriffen werden. Dieser Plan ist auf Anfrage bei der Verwaltungsgesellschaft erhältlich.

### Beispiel 3

Ein zweiter Anteilinhaber kauft an Bewertungstag 3 Anteile zum Anteilklassen-NAV von 11,00. Der Anteilklassen-NAV wird ohne angefallene Performance-Gebühr berechnet, d. h., wenn in Zukunft eine Performance-Gebühr fällig wird, haftet dieser Anteilinhaber nicht für Performance-Gebühren, die vor Bewertungstag 3 angefallen sind.

### Beispiel 4

Der Bewertungstag 4 ist das Ende des Kalenderjahres. Der Anteilklassen-NAV liegt bei 10,90 und hat seit Auflegung eine Rendite von 9,0 % erzielt. Da die erzielte Performance über dem Performance-Index liegt, ist der Saldo der Performance-Gebühr positiv, und der Anteilklassen-NAV ist höher als die NAV-High-Water-Mark von 10,00. Infolgedessen wird eine Performance-Gebühr realisiert und an die Verwaltungsgesellschaft gezahlt. Die NAV-High-Water-Mark wird neu auf 10,90 festgesetzt, und der Saldo der Performance-Gebühr wird wieder auf Null gesetzt.

### Beispiel 5

Der erste Anteilinhaber verkauft seine Anteile zu einem NAV von 10,70. Dies ist unter der NAV-High-Water-Mark von 10,90, und da die Performance der Anteilklasse unter dem Performance-Index geblieben ist, gibt es keinen positiven Performance-Gebührensaldo. Dementsprechend muss der Anteilinhaber für den Zeitraum zwischen Bewertungstag 4 und Bewertungstag 5 keine Performance-Gebühr zahlen, wenn die Anteile verkauft werden.

Falls ein Portfolio oder eine Anteilklasse liquidiert oder ein Portfolio oder eine Anteilklasse inaktiv werden, werden noch ausstehende, aufgelaufene Performancegebühren abgerechnet und an die Verwaltungsgesellschaft zahlbar. Investieren im Anschluss daran neue Anteilinhaber in ein solches Portfolio oder eine solche Anteilklasse, wird der Saldo der Performancegebühr zurückgesetzt.

Es gibt keine Obergrenze für die Performance-Gebühr.

## Vertrieb

Gemäß dem Dienstleistungsvertrag wurde die Verwaltungsgesellschaft auch mit der Erbringung von Vertriebs- und Marketingdiensten beauftragt. Die Verwaltungsgesellschaft kann vertragliche Vereinbarungen mit Finanzinstituten bezüglich des Vertriebs der Anteile außerhalb der Vereinigten Staaten von Amerika treffen. Anteile können auch direkt bei der SICAV gekauft werden, zu demselben Preis und denselben Gebühren wie beim Kauf über die Verwaltungsgesellschaft. Die Anteile sind nicht gemäß dem Securities Act in der jeweils gültigen Fassung registriert und dürfen nicht in den Vereinigten Staaten von Amerika oder an US-Personen verkauft werden.

Die Verwaltungsgesellschaft kann den Untervertriebsgesellschaften, mit denen sie Verträge abgeschlossen hat, einen Diskont gewähren und ist berechtigt, den Unterschiedsbetrag über diesen Diskont hinaus zu erhalten. Die Verwaltungsgesellschaft und die Untervertriebsgesellschaften sind weiter berechtigt, diese Beträge ganz oder teilweise an Dritte weiterzugeben, wie zum Beispiel bestimmte anerkannte Finanzmittler. Die Verwaltungsgesellschaft ist berechtigt, jedoch nicht verpflichtet, aus

ihrem Vermögen bestimmte vertriebsbezogene und sonstige Auslagen in Bezug auf eine Anteilklasse zu zahlen.

Die Verwaltungsgesellschaft wird einen Nominee-Service bieten und kann für die Anteilinhaber, die Anteile eines der Portfolios erwerben, zusätzliche Nominees ernennen (jeweils ein „Nominee“). Anleger in einem Portfolio können sich dafür entscheiden, sich eines solchen Nominee-Services zu bedienen. Im Rahmen dieses Services hält der Nominee die Anteile des betreffenden Portfolios in seinem Namen für die Anleger, die das Recht haben, den direkten Eigentumsanspruch an den Anteilen jederzeit geltend zu machen. Um den Nominee zu ermächtigen, die Stimmrechte der Anteile auf einer Hauptversammlung der Anteilinhaber auszuüben, muss der Anteilinhaber dem Nominee entsprechende spezifische oder allgemeine Stimmrechtsanweisungen erteilen.

Nur Inhaber von Namensanteilen können Rücknahmeaufträge direkt bei der SICAV einreichen. Anleger, deren Anteile im Namen eines Nominees gehalten werden, müssen die Aufträge über den Nominee einreichen, da die Verwaltungsgesellschaft den Nominee als eingetragenen Eigentümer der Anteile ansieht. Die wirtschaftlichen Eigentümer von Anteilen, die über einen Nominee gehalten werden, können die SICAV jederzeit bitten, ihre Anteile auf ihren eigenen Namen umzuschreiben, allerdings vorbehaltlich vorheriger Mitteilung an den Nominee und unter Nachweis der Identität der jeweiligen Eigentümer gegenüber der Register- und Transferstelle.

Die SICAV weist die Anleger darauf hin, dass sie ihre Anlegerrechte vollumfänglich nur unmittelbar gegenüber der SICAV ausüben können, sofern ein Anleger im eigenen Namen im Anteilinhaberregister der SICAV registriert ist; dies gilt insbesondere für das Recht zur Teilnahme an Anteilinhaberversammlungen. In den Fällen, in denen ein Anleger Anlagen in die SICAV über einen Intermediär getätigt hat, der in seinem eigenen Namen, aber für Rechnung des Anteilinhabers in die SICAV anlegt, ist es dem Anleger unter Umständen nicht immer möglich, bestimmte Anteilinhaberrechte unmittelbar gegenüber der SICAV auszuüben. Anlegern wird daher empfohlen, sich hinsichtlich der Ausübung ihrer Rechte beraten zu lassen.

## Geldwäschebestimmungen in Luxemburg

Zur Bekämpfung von Geldwäsche sind die SICAV, die Verwaltungsgesellschaft, die Untervertriebsgesellschaften und die Register- und Transferstelle verpflichtet, alle maßgeblichen internationalen und Luxemburger Gesetze und Rundschreiben zur Bekämpfung von Geldwäsche zu beachten, insbesondere das Luxemburger Gesetz vom 12. November 2004 gegen Geldwäsche und Terrorismusfinanzierung in der geltenden Fassung. Zu diesem Zweck können die SICAV, die Verwaltungsgesellschaft, die Untervertriebsgesellschaften und die Register- und Transferstelle alle Informationen anfordern, die zum Nachweis der Identität eines potentiellen Anlegers und der Herkunft der Zeichnungsgelder erforderlich sind. Werden diese Informationen und Unterlagen nicht vorgelegt, kann dies zu einer Verzögerung oder sogar zur Ablehnung von Zeichnungs- und Umtauschanträgen durch die SICAV bzw. zu Verzögerungen bei der Auszahlung von Rücknahmeerlösen für die Anteile des betreffenden Anlegers führen.

## Anteilklassen

Um die Anforderungen unterschiedlicher Arten von Anteilhabern zu erfüllen, kann die SICAV verschiedene Anteilklassen innerhalb jedes Portfolios anbieten. Soweit nicht anders in diesem Verkaufsprospekt angegeben, können alle Portfolios A-Anteile, D-Anteile, I-Anteile, L-Anteile, N-Anteile, S-Anteile, T-Anteile, W-Anteile, X-Anteile, Z-Anteile, Anteilklasse 1, Anteilklasse 2, Anteilklasse 3, Anteilklasse 4, Anteilklasse 8 und Anteilklasse 9 anbieten, die unterschiedliche Merkmale und Gebührenstrukturen aufweisen, wie nachstehend beschrieben. Einige Anteilklassen sind nur für bestimmte Untervertriebsstellen und berechnete Anleger oder nur für vorhandene Anteilhaber erhältlich.

Die Anteile werden weiter unterteilt und benannt entsprechend der Währung, auf die sie lauten, ihrer Absicherungspolitik (falls zutreffend) und ihrer Ausschüttungspolitik, wie nachfolgend beschrieben.

Zum Datum dieses Verkaufsprospekts sind auf CNH lautende Anteilklassen nicht für Privatanleger in Hongkong verfügbar.

Aktuelle Informationen über die verfügbaren Anteilklassen und die Ausschüttungshäufigkeit finden Sie unter [columbiathreadneedle.com](http://columbiathreadneedle.com) oder Sie können eine kostenlose Liste bei der Verwaltungsgesellschaft anfordern oder sich an Ihre lokale Vertriebsstelle wenden.

### A. Erstausgabepreis je Anteil

In der nachfolgenden Tabelle ist der Erstausgabepreis für die Anteilklassen in allen Währungen angegeben, in denen sie verfügbar gemacht werden können, ausschließlich eines möglichen Ausgabeaufschlags<sup>19</sup>.

Anteile:	EUR	USD	GBP	CHF	DKK	JPY	NOK	SEK	SGD	AUD	CNH	HKD
A-Anteile	10	10	10	10	10	100	10	100	10	10	100	100
B-Anteile	10	10	10	10	10	100	10	100	10	10	100	100
D-Anteile	10	10	10	10	10	100	10	100	10	10	100	100
I-Anteile	10	10	10	10	10	100	10	100	10	10	100	100
J-Anteile	10	10	10	10	10	100	10	100	10	10	100	100
L-Anteile <sup>20</sup>	10	10	10	10	10	100	10	100	10	10	100	100
N-Anteile <sup>21</sup>	10	10	10	10	10	100	10	100	10	10	100	100
S-Anteile	10	10	10	10	10	100	10	100	10	10	100	100
T-Anteile	10	10	10	10	10	100	10	100	10	10	100	100
W-Anteile	10	10	10	10	10	100	10	100	10	10	100	100
X-Anteile	10	10	10	10	10	100	10	100	10	10	100	100
Y-Anteile	10	10	10	10	10	100	10	100	10	10	100	100
Z-Anteile	10	10	10	10	10	100	10	100	10	10	100	100

Der Erstausgabepreis für die Anteilklassen 1, 2, 3, 4, 8 und 9 wird vom Verwaltungsrat für jedes der Portfolios nach seinem alleinigen Ermessen festgelegt.

### B. Mindestanlage

Der Mindestanzahlungsbetrag für die Anteilklasse in einem Portfolio ist in der nachfolgenden Tabelle angegeben. Der Mindestanzahlungsbetrag kann im Ermessen des Verwaltungsrats der Verwaltungsgesellschaft erlassen werden, vorausgesetzt, dass der Grundsatz der fairen und gleichen Behandlung aller Anteilhaber respektiert wird. Für Anteile, die über eine Untervertriebsstelle erworben wurden, können andere Mindestanzahlungsbeträge gelten, die von den Untervertriebsstellen, über die die Anteile gezeichnet werden, festgelegt werden.

Klasse	EUR	USD	GBP	CHF	DKK	JPY	NOK	SEK	SGD	AUD	CNH	HKD
A-Anteile	2.500	2.500	2.000	3.500	20.000	300.000	20.000	20.000	2.500	2.500	20.000	20.000
B-Anteile	2.500	2.500	2.000	3.500	20.000	300.000	20.000	20.000	2.500	2.500	20.000	20.000
D-Anteile	2.500	2.500	2.000	3.500	20.000	300.000	20.000	20.000	2.500	2.500	20.000	20.000
I-Anteile <sup>22</sup>	100.000	100.000	100.000	150.000	1.000.000	10.000.000	1.000.000	1.000.000	100.000	100.000	1.000.000	1.000.000
J-Anteile	100.000	100.000	100.000	150.000	10.000.000	10.000.000	10.000.000	10.000.000	100.000	100.000	1.000.000	1.000.000
L-Anteile	1.000.000	1.000.000	1.000.000	1.500.000	10.000.000	100.000.000	10.000.000	10.000.000	1.000.000	1.000.000	10.000.000	10.000.000
N-Anteile	50.000.000	50.000.000	50.000.000	75.000.000	500.000.000	7.000.000.000	500.000.000	500.000.000	50.000.000	50.000.000	500.000.000	500.000.000
S-Anteile	2.500	2.500	2.000	3.500	20.000	300.000	20.000	20.000	2.500	2.500	20.000	20.000

<sup>19</sup> Der Erstausgabepreis für das European Short-Term High Yield Bond Portfolio beträgt für alle Anteilklassen EUR 100; USD 100; GBP 100; CHF 100; DKK 100; NOK 100; SEK 1.000; SGD 100; AUD 100; CNH 1.000; HKD 1.000.

<sup>20</sup> Für das Japan Equities Portfolio beträgt der Erstausgabepreis der Anteile der Klasse L 1.000 EUR; 1.000 USD; 1.000 GBP; 1.000 CHF; 1.000 DKK; 10.000 JPY; 1.000 NOK; 10.000 SEK; 1.000 SGD; 1.000 AUD; 10.000 CNH; 10.000 HKD.

<sup>21</sup> Der Erstausgabepreis für die N-Anteile des European Social Bond Portfolio beträgt EUR 1.000; USD 1.000; GBP 1.000; CHF 1.000; DKK 1.000; JPY 10.000; NOK 1.000; SEK 10.000; SGD 1.000; AUD 1.000; CNH 10.000; HKD 10.000.

<sup>22</sup> Mit Ausnahme des Portfolios US Disciplined Core Equities. Hier beträgt die Mindestanlage für I-Anteile EUR 10.000.000 oder den Gegenwert dieses Betrages in der jeweiligen Währung.



Klasse	EUR	USD	GBP	CHF	DKK	JPY	NOK	SEK	SGD	AUD	CNH	HKD
T-Anteile	50.000.000	50.000.000	50.000.000	75.000.000	500.000.000	7.000.000.000	500.000.000	500.000.000	50.000.000	50.000.000	500.000.000	500.000.000
W-Anteile	10.000	10.000	10.000	n. z.	n. z.	n. z.	n. z.	n. z.	n. z.	n. z.	n. z.	n. z.
X-Anteile	5.000.000	5.000.000	3.000.000	7.500.000	30.000.000	700.000.000	30.000.000	30.000.000	5.000.000	5.000.000	30.000.000	30.000.000
Y-Anteile	1.500.000	2.000.000	1.000.000	1.500.000	10.000.000	200.000.000	10.000.000	10.000.000	2.000.000	2.000.000	10.000.000	10.000.000
Z-Anteile	1.500.000	2.000.000	1.000.000	1.500.000	10.000.000	200.000.000	10.000.000	10.000.000	2.000.000	2.000.000	10.000.000	10.000.000

Für die Anteilklassen 1, 2, 3, 4, 8 und 9 gilt keine Mindestanlage.

### C. Bedeutung der Buchstaben im Namen der Anteilklassen

#### 1. Anteilklassen

##### a) Erstes Zeichen – Name der Anteilklasse

Buchstabe	Bedeutung
„A“	<ul style="list-style-type: none"> <li>richtet sich sowohl an Privatanleger als auch an Institutionelle Anleger</li> <li>andere Gebührenstruktur als die D-Anteile, die T-Anteile, die Y-Anteile und die Z-Anteile</li> <li>Mindestzeichnungsbetrag entspricht demjenigen für die entsprechenden D-Anteile, ist jedoch niedriger als der der entsprechenden T-, Y- und Z-Anteile</li> </ul>
„B“	<ul style="list-style-type: none"> <li>Nur verfügbar für Folgeanlagen von vorhandenen Anteilhabern des Portfolios „Global Technology“.</li> </ul>
„D“	<ul style="list-style-type: none"> <li>richtet sich sowohl an Privatanleger als auch an Institutionelle Anleger</li> <li>andere Gebührenstruktur als die A-Anteile, die T-Anteile, die Y-Anteile und die Z-Anteile</li> <li>Mindestzeichnungsbetrag entspricht demjenigen für die entsprechenden A-Anteile, ist jedoch niedriger als der der entsprechenden T-, Y- und Z-Anteile</li> </ul>
„I“	<ul style="list-style-type: none"> <li>Institutionelle Anteilklasse</li> <li>niedrigerer Mindestzeichnungsbetrag als für die X-Anteile und N-Anteile</li> </ul>
„J“	<ul style="list-style-type: none"> <li>Institutionelle Anteilklasse, die nur für das Global Investment Grade Credit Opportunities Portfolio verfügbar ist</li> <li>Abweichende Gebührenstruktur im Vergleich zu den I-Anteilen des Global Investment Grade Credit Opportunities Portfolio, mit niedrigerer Vermögensverwaltungsgebühr als bei den entsprechenden I-Anteilen und einer Performance-Gebühr</li> </ul>
„L“	<ul style="list-style-type: none"> <li>Institutionelle Anteilklasse</li> <li>Anteile sind im Ermessen der Verwaltungsgesellschaft nur für einen festgelegten Zeitraum oder solange verfügbar, bis der Gesamtnettoinventarwert des Portfolios einen von der Verwaltungsgesellschaft festgelegten Betrag erreicht.</li> <li>Wenn der Zeitraum der Verfügbarkeit abläuft oder der Gesamtnettoinventarwert eines Portfolios einen von der Verwaltungsgesellschaft festgelegten Betrag erreicht, werden die L-Anteile in diesem Portfolio für Zeichnungen neuer Anteilhaber geschlossen.</li> <li>Die Verwaltungsgesellschaft behält sich das Recht vor, die Gesamtmenge an L-Anteilen, die einem einzelnen Anleger zugeteilt werden, zu begrenzen.</li> </ul>
„N“	<ul style="list-style-type: none"> <li>Institutionelle Anteilklasse</li> <li>nach Ermessen der Verwaltungsgesellschaft ausschließlich für Anteilhaber verfügbar, die über bestimmte ausgewählte Untervertriebsstellen zeichnen</li> <li>der Mindestzeichnungsbetrag liegt über dem der entsprechenden I- und X-Anteile</li> </ul>
„S“	<ul style="list-style-type: none"> <li>ausschließlich erhältlich für Anleger, die über bestimmte ausgewählte Untervertriebsstellen Anteile zeichnen</li> </ul>
„T“	<ul style="list-style-type: none"> <li>richtet sich sowohl an Privatanleger als auch an Institutionelle Anleger</li> <li>andere Gebührenstruktur als die A-Anteile, die D-Anteile, die Y-Anteile und die Z-Anteile</li> <li>höherer Mindestzeichnungsbetrag als jener der entsprechenden A-Anteile, D-Anteile, Y-Anteile und Z-Anteile</li> <li>sind im Ermessen der Verwaltungsgesellschaft für zulässige Vertriebsstellen verfügbar, die eigene Honorarvereinbarungen mit ihren Kunden getroffen haben.</li> </ul>
„W“	<ul style="list-style-type: none"> <li>Vertrieb richtet sich nur an bestehende Anteilhaber</li> </ul>
„X“	<ul style="list-style-type: none"> <li>Institutionelle Anteilklasse</li> <li>höherer Mindestzeichnungsbetrag als für I-Anteile</li> </ul>

Buchstabe	Bedeutung
„Y“	<ul style="list-style-type: none"> <li>– für private und institutionelle Anleger vorgesehen und nur für das Global Investment Grade Credit Opportunities Portfolio verfügbar</li> <li>– abweichende Gebührenstruktur im Vergleich zu den A-Anteilen, D-Anteilen und Z-Anteilen, mit niedrigerer Vermögensverwaltungsgebühr als bei den entsprechenden I-Anteilen und einer Performance-Gebühr</li> <li>– sind im Ermessen der Verwaltungsgesellschaft für zulässige Vertriebsstellen verfügbar, die eigene Honorarvereinbarungen mit ihren Kunden getroffen haben. Wenn die Vertriebsstellen innerhalb der Europäischen Union (ohne das Vereinigte Königreich) tätig sind, sind sie in der Regel Vertriebsstellen, die (i) diskretionäres Portfoliomanagement, (ii) Anlageberatung auf unabhängiger Basis oder (iii) Anlageberatung auf nicht-unabhängiger Basis anbieten, wobei diese Vertriebsstellen mit ihren Kunden vereinbart haben, eine Honorarvergütung zu erhalten und keine Provisionen und/oder Bestandsprovisionen erhalten, wie jeweils in der MiFID II definiert.</li> </ul>
„Z“	<ul style="list-style-type: none"> <li>– richtet sich sowohl an Privatanleger als auch an Institutionelle Anleger</li> <li>– andere Gebührenstruktur als die A-Anteile, die D-Anteile und die T-Anteile</li> <li>– höherer Mindesterstzeichnungsbetrag als der der entsprechenden A-Anteile und D-Anteile</li> <li>– sind im Ermessen der Verwaltungsgesellschaft für zulässige Vertriebsstellen verfügbar, die eigene Honorarvereinbarungen mit ihren Kunden getroffen haben. Wenn die Vertriebsstellen innerhalb der Europäischen Union (ohne das Vereinigte Königreich) tätig sind, sind sie in der Regel Vertriebsstellen, die (i) eine diskretionäre Portfolioverwaltung, (ii) Anlageberatung auf unabhängiger Basis oder (iii) Anlageberatung auf nicht-unabhängiger Basis anbieten, wobei diese Vertriebsstellen mit ihren Kunden vereinbart haben, eine Honorarvergütung zu erhalten und keine Provisionen und/oder Vertriebsgebühren erhalten, wie jeweils in der Richtlinie über Märkte für Finanzinstrumente definiert. Für Vertriebsstellen, die unter (i), (ii) oder (iii) oben fallen, gelten keine Mindestzeichnungsbeträge oder Mindestbestände.</li> <li>– Bestehende Inhaber von Z-Anteilen, die diese Anteile zum 1. Januar 2018 hielten, jedoch die vorstehend aufgeführten Anforderungen nicht mehr erfüllen, können diese Anteile auch weiterhin halten und sind auch weiterhin in der Lage, zusätzliche Zeichnungen von Z-Anteilen zu beantragen.</li> </ul>
„1“	<ul style="list-style-type: none"> <li>– Nur für den Vertrieb an bestehende Anteilinhaber verfügbar, die (i) diese Anteilklasse nach einer Abstimmung zur Zusammenlegung oder Übertragung ihrer Anlage in eines der Portfolios der SICAV erhalten haben oder (ii) die aus einer anderen Anteilklasse 1 bis 9 desselben Portfolios in diese Anteilklasse gewechselt haben oder (iii) die diese Anteilklasse vor dem Datum des Inkrafttretens der unter (i) erwähnten Zusammenlegung oder Übertragung gezeichnet haben, dies liegt im Ermessen der Verwaltungsgesellschaft.</li> </ul>
„2“	<ul style="list-style-type: none"> <li>– Institutionelle Anteilklasse</li> <li>– Nur für den Vertrieb an bestehende Anteilinhaber verfügbar, die (i) diese Anteilklasse nach einer Abstimmung zur Zusammenlegung oder Übertragung ihrer Anlage in eines der Portfolios der SICAV erhalten haben oder (ii) die aus einer anderen Anteilklasse 1 bis 9 desselben Portfolios in diese Anteilklasse gewechselt haben oder (iii) die diese Anteilklasse vor dem Datum des Inkrafttretens der unter (i) erwähnten Zusammenlegung oder Übertragung gezeichnet haben, dies liegt im Ermessen der Verwaltungsgesellschaft.</li> <li>– Im Ermessen der Verwaltungsgesellschaft für zulässige Vertriebsstellen verfügbar, die eigene Honorarvereinbarungen mit ihren Kunden getroffen haben. Wenn die Vertriebsstellen innerhalb der Europäischen Union (ohne das Vereinigte Königreich) tätig sind, sind sie in der Regel Vertriebsstellen, die (i) eine diskretionäre Portfolioverwaltung, (ii) Anlageberatung auf unabhängiger Basis oder (iii) Anlageberatung auf nicht-unabhängiger Basis anbieten, wobei diese Vertriebsstellen mit ihren Kunden vereinbart haben, eine Honorarvergütung zu erhalten und keine Provisionen und/oder Vertriebsgebühren erhalten, wie jeweils in der Richtlinie über Märkte für Finanzinstrumente definiert.</li> </ul>
„3“	<ul style="list-style-type: none"> <li>– Nur für den Vertrieb an bestehende Anteilinhaber verfügbar, die (i) diese Anteilklasse nach einer Abstimmung zur Zusammenlegung oder Übertragung ihrer Anlage in eines der Portfolios der SICAV erhalten haben oder (ii) die aus einer anderen Anteilklasse 1 bis 9 desselben Portfolios in diese Anteilklasse gewechselt haben oder (iii) die diese Anteilklasse vor dem Datum des Inkrafttretens der unter (i) erwähnten Zusammenlegung oder Übertragung gezeichnet haben, dies liegt im Ermessen der Verwaltungsgesellschaft.</li> <li>– Im Ermessen der Verwaltungsgesellschaft für zulässige Vertriebsstellen verfügbar, die eigene Honorarvereinbarungen mit ihren Kunden getroffen haben. Wenn die Vertriebsstellen innerhalb der Europäischen Union (ohne das Vereinigte Königreich) tätig sind, sind sie in der Regel Vertriebsstellen, die (i) eine diskretionäre Portfolioverwaltung, (ii) Anlageberatung auf unabhängiger Basis oder (iii) Anlageberatung auf nicht-unabhängiger Basis anbieten, wobei diese Vertriebsstellen mit ihren Kunden vereinbart haben, eine Honorarvergütung zu erhalten und keine Provisionen und/oder Vertriebsgebühren erhalten, wie jeweils in der Richtlinie über Märkte für Finanzinstrumente definiert.</li> </ul>

Buchstabe	Bedeutung
„4“	<ul style="list-style-type: none"> <li>– Institutionelle Anteilklasse</li> <li>– Nur für den Vertrieb an bestehende Anteilhaber verfügbar, die (i) diese Anteilklasse nach einer Abstimmung zur Zusammenlegung oder Übertragung ihrer Anlage in eines der Portfolios der SICAV erhalten haben oder (ii) die aus einer anderen Anteilklasse 1 bis 9 desselben Portfolios in diese Anteilklasse gewechselt haben oder (iii) die diese Anteilklasse vor dem Datum des Inkrafttretens der unter (i) erwähnten Zusammenlegung oder Übertragung gezeichnet haben, dies liegt im Ermessen der Verwaltungsgesellschaft.</li> </ul>
„8“	<ul style="list-style-type: none"> <li>– Nur für den Vertrieb an Anteilhaber verfügbar, die bei der Auflegung der Anteilklasse Anteile gezeichnet haben oder Anteile dieser Klasse nach einem Votum für die Zusammenlegung ihrer Anlage mit oder die Übertragung ihrer Anlage in eines der Portfolios der SICAV erhalten haben und für bestehende Kunden im Ermessen der Verwaltungsgesellschaft</li> <li>– Im Ermessen der Verwaltungsgesellschaft für zulässige Vertriebsstellen verfügbar, die eigene Honorarvereinbarungen mit ihren Kunden getroffen haben. Wenn die Vertriebsstellen innerhalb der Europäischen Union (ohne das Vereinigte Königreich) tätig sind, sind sie in der Regel Vertriebsstellen, die (i) eine diskretionäre Portfolioverwaltung, (ii) Anlageberatung auf unabhängiger Basis oder (iii) Anlageberatung auf nicht-unabhängiger Basis anbieten, wobei diese Vertriebsstellen mit ihren Kunden vereinbart haben, eine Honorarvergütung zu erhalten und keine Provisionen und/oder Vertriebsgebühren erhalten, wie jeweils in der Richtlinie über Märkte für Finanzinstrumente definiert.</li> </ul>
„9“	<ul style="list-style-type: none"> <li>– Institutionelle Anteilklasse</li> <li>– Nur für den Vertrieb an bestehende Anteilhaber verfügbar, die (i) diese Anteilklasse nach einer Abstimmung zur Zusammenlegung oder Übertragung ihrer Anlage in eines der Portfolios der SICAV erhalten haben oder (ii) die aus einer anderen Anteilklasse 1 bis 9 desselben Portfolios in diese Anteilklasse gewechselt haben oder (iii) die diese Anteilklasse vor dem Datum des Inkrafttretens der unter (i) erwähnten Zusammenlegung oder Übertragung gezeichnet haben, dies liegt im Ermessen der Verwaltungsgesellschaft.</li> <li>– Im Ermessen der Verwaltungsgesellschaft für zulässige Vertriebsstellen verfügbar, die eigene Honorarvereinbarungen mit ihren Kunden getroffen haben. Wenn die Vertriebsstellen innerhalb der Europäischen Union (ohne das Vereinigte Königreich) tätig sind, sind sie in der Regel Vertriebsstellen, die (i) eine diskretionäre Portfolioverwaltung, (ii) Anlageberatung auf unabhängiger Basis oder (iii) Anlageberatung auf nicht-unabhängiger Basis anbieten, wobei diese Vertriebsstellen mit ihren Kunden vereinbart haben, eine Honorarvergütung zu erhalten und keine Provisionen und/oder Vertriebsgebühren erhalten, wie jeweils in der Richtlinie über Märkte für Finanzinstrumente definiert.</li> </ul>

**b) Zweites Zeichen (falls relevant) – Währung der Anteilklasse**

Buchstabe	Bedeutung
„D“	– lautet auf DKK
„E“	– lautet auf EUR
„F“	– lautet auf CHF
„G“	– lautet auf GBP
„J“	– lautet auf JPY
„K“	– lautet auf SEK
„N“	– lautet auf NOK
„Q“	– lautet auf HKD
„R“	– lautet auf CNH
„S“	– lautet auf SGD
„U“	– lautet auf USD
„V“	– lautet auf AUD

**c) Drittes Zeichen (sofern zutreffend) – Weitere Merkmale der Anteilklasse**

Buchstabe	Bedeutung
„C“	<ul style="list-style-type: none"> <li>– ausschüttende Anteilklasse</li> <li>– Absicherung der Währung der Anteilklasse gegenüber der Basiswährung des Portfolios</li> <li>– Die Absicherung der Anteilklassen erfolgt mit dem Ziel einer Minimierung des Währungsrisikos, kann jedoch dazu führen, dass die Rendite der Anleger, die Anteile einer abgesicherten Anteilklasse halten, steigt oder fällt.</li> </ul>
„H“	<ul style="list-style-type: none"> <li>– Absicherung der Währung der Anteilklasse gegenüber der Basiswährung des Portfolios</li> <li>– Die Absicherung der Anteilklassen erfolgt mit dem Ziel einer Minimierung des Währungsrisikos, kann jedoch dazu führen, dass die Rendite der Anleger, die Anteile einer abgesicherten Anteilklasse halten, steigt oder fällt.</li> </ul>

Buchstabe	Bedeutung
„P“	– ausschüttende Anteilklasse
„M“	– eine Anteilklasse, die monatliche Dividenden zahlt
„T“	– eine Anteilklasse, die monatliche Dividenden zahlt – Absicherung der Währung der Anteilklasse gegenüber der Basiswährung des Portfolios – <i>Die Absicherung der Anteilklassen erfolgt mit dem Ziel einer Minimierung des Währungsrisikos, kann jedoch dazu führen, dass die Rendite der Anleger, die Anteile einer abgesicherten Anteilklasse halten, steigt oder fällt.</i>

#### D. Gebühren

Eine Zusammenfassung der mit einer Anlage in jede Anteilklasse jedes Portfolios verbundenen Gebühren einschließlich der zahlbaren Anlageverwaltungsgebühren und Ausgabeaufschläge ist im Abschnitt „Kosten und Gebühren“ bzw. in den Anhängen C bis U dieses Prospekts enthalten.

#### Kauf von Anteilen

Für den Kauf von Anteilen ist es notwendig, dass die Anleger einen Erstzeichnungsantrag bzw. andere Unterlagen ausfüllen, die nach Ansicht der Verwaltungsgesellschaft, der Untervertriebsgesellschaft und/oder der Register- und Transferstelle erforderlich sind.

Anträge auf Zeichnung von Anteilen an einem bestimmten Bewertungstag müssen am betreffenden Bewertungstag vor 15.00 Uhr (Ortszeit Luxemburg) bei der Register- und Transferstelle eingehen. Anträge, die nach diesem Zeitpunkt bei der Register- und Transferstelle eingehen, werden am nächsten Bewertungstag abgewickelt. Anträge, die vor Ablauf der Handelsfrist gestellt, aber erst nach Ablauf der Handelsfrist bei der Register- und Transferstelle eingehen, können im Ermessen des Verwaltungsrats so behandelt werden, als wären sie vor Ablauf der Handelsfrist eingegangen.

Bei Zeichnungsanträgen für Anteile über eine Untervertriebsgesellschaft können abweichende Zeichnungsverfahren und frühere Eingangsfristen gelten. Insbesondere kann eine Untervertriebsstelle oder eine Handelsplattform einen Handelszyklus haben, d. h., wenn ein Auftrag vor 15:00 Uhr (Ortszeit Luxemburg) bei der Untervertriebsstelle eingeht, wird er nicht am nächsten Bewertungstag ausgeführt. In diesen Fällen wird die Untervertriebsgesellschaft den Antragsteller über die jeweiligen Verfahren und maßgeblichen Eingangsfristen für die Anträge informieren. Keiner der Untervertriebsgesellschaften ist es gestattet, Zeichnungsaufträge zurückzuhalten, um durch etwaige Kursänderungen einen Vorteil für sich selbst oder ihre Kunden zu erwirken.

Sofern die SICAV die Berechnung des Nettoinventarwertes ausgesetzt hat, wird die Bewertung des ersten Bewertungstages (an dem die SICAV die Berechnung des Nettoinventarwertes wieder aufgenommen hat) nach Erhalt des Auftrages verwendet.

Ein Auftrag kann von der Verwaltungsgesellschaft, der Untervertriebsgesellschaft, der Register- und Transferstelle oder der SICAV abgelehnt werden. Die SICAV behält sich das Recht vor, den Verkauf von Anteilen eines Portfolios an das Publikum aufgrund herrschender Marktbedingungen an den Wertpapiermärkten oder aus anderen Gründen auszusetzen.

Während des fortwährenden Angebots der Anteile der verschiedenen Portfolios entspricht der Zeichnungspreis der Anteile jeder Anteilklasse der einzelnen Portfolios dem Nettoinventarwert je Anteil der betreffenden Anteilklasse, gegebenenfalls zuzüglich der zum Kaufzeitpunkt erhobenen Ausgabeaufschläge. Ausgabeaufschläge sind in den Anhängen C, E, J, K, L, N, O, P und R aufgeführt. Für B-Anteile, I-Anteile, L-Anteile, J-Anteile, N-Anteile, X-Anteile, Anteilklasse 2, Anteilklasse 4, Anteilklasse 8 oder Anteilklasse 9 wird kein Ausgabeaufschlag erhoben.

**Vorbehaltlich der Bestimmungen in diesem Prospekt können die Anteile an jedem Bewertungstag erworben werden, d. h. normalerweise an jedem Geschäftstag.**

Vor der Zeichnung von X-Anteilen und Anteilklasse 4 muss ein potenzieller Anteilinhaber eine Bestätigung darüber erhalten haben, dass er unter die Definition eines Berechtigten Anlegers fällt.

In jeder Anteilklasse sind Anteile in der Rechnungswährung der jeweiligen Klasse und in anderen, per Beschluss des Verwaltungsrats bestimmten, frei umtauschbaren Währungen erhältlich.

Insbesondere kann der Zeichnungspreis in verschiedenen Zusätzlichen Zeichnungswährungen (multiple payment currencies) gezahlt werden, zu denen derzeit US-Dollar und Euro gehören. Zusätzliche Zeichnungswährungen sind für die folgenden Anteilklassen verfügbar: Klasse AU, Klasse AE, Klasse DU, Klasse DE, Klasse IU, Klasse IE, Klasse BU, Klasse JU, Klasse JE, Klasse LU, Klasse LE, Klasse NE, Klasse NU, Klasse SU, Klasse TU, Klasse TE, Klasse XU, Klasse XE, Klasse YU, Klasse YE, Klasse ZU und Klasse ZE. Wo zulässig wird der Rücknahmepreis in derselben Währung gezahlt, die bei Zeichnung gewählt wurde. Bei Anteilklassen, die eine Zusätzliche Zeichnungswährung anbieten, werden die durch den Umtausch in die Basiswährung des Portfolios entstehenden Kosten vom Portfolio gezahlt. Während der Devisenumtausch stattfindet, ist die SICAV kurzfristigen Wechselkursrisiken ausgesetzt.

Die SICAV behält sich das Recht vor, jeweils nur eine Anteilklasse jedes Portfolios zum Erwerb durch Anleger in einem bestimmten Hoheitsgebiet anzubieten, um den örtlichen Gesetzen zu entsprechen oder aus anderen Gründen. Die SICAV behält sich ferner das Recht vor, Normen vorzuschreiben, die für Klassen von Anlegern oder Transaktionen gelten und den Erwerb einer bestimmten Anteilklasse eines Portfolios

ermöglichen oder vorschreiben. Anleger sollten sich bei den Vertretern ihrer Vertriebsgesellschaft bzw. Untervertriebsgesellschaft über die Anteilklassen jedes Portfolios informieren, die gegenwärtig zum Erwerb zur Verfügung stehen; sie können sich außerdem schriftlich direkt an die Register- und Transferstelle der SICAV wenden.

Sofern in einem Land, in dem Anteile einer Klasse eines Portfolios mit einem Ausgabeaufschlag angeboten werden, in dem aufgrund örtlichem Recht oder dortiger Praxis ein niedrigerer Ausgabeaufschlag als der in den Anhängen C, E, J, K, L, N, O, P und R für einen Kaufauftrag genannte Ausgabeaufschlag zulässig oder vorgeschrieben ist, kann die Verwaltungsgesellschaft die Anteile in diesem Land mit einem niedrigeren Ausgabeaufschlag verkaufen und Untervertriebsgesellschaften zum Verkauf zum niedrigeren Ausgabeaufschlag ermächtigen. Die SICAV behält sich weiterhin vor, die Verwaltungsgesellschaft oder die Untervertriebsgesellschaft zu ermächtigen, Anteile jeder der betroffenen Klassen eines Portfolios mit einem höheren Ausgabeaufschlag zu verkaufen, welcher jedoch einen Satz von 5,0 % des Nettoinventarwertes je Anteil nicht übersteigen darf.

Der maßgebliche Zeichnungspreis für jede Anteilklasse ist in der Regel innerhalb von drei Geschäftstagen nach dem jeweiligen Bewertungstag zu zahlen ist. Endet die Zahlungsfrist für die betreffende Währung an einem Tag, der – bei Zahlungen in US-Dollar – in New York und Luxemburg bzw. – bei Zahlungen in Euro – in Luxemburg und Brüssel bzw. – bei Zahlungen in GBP – in Luxemburg und London bzw. – bei Zahlungen in CHF – in Luxemburg und Genf, bzw. – bei Zahlungen in DKK – in Luxemburg und Kopenhagen bzw. – bei Zahlungen in NOK – in Luxemburg und Oslo bzw. – bei Zahlungen in SEK – Luxemburg und Stockholm, bzw. – bei Zahlungen in SGD – in Luxemburg und Singapur, bzw. – bei Zahlungen in AUD – in Luxemburg und Sydney, bzw. – bei Zahlungen in HKD und CNH – in Luxemburg und Hongkong kein Bankgeschäftstag ist, muss die Zahlung am jeweils nächsten Bankgeschäftstag an dem betreffenden Ort erfolgen. Der Zeichnungspreis für jede Anteilklasse jedes Portfolios ist in Luxemburg am eingetragenen Sitz der SICAV erhältlich, sofern die Verwaltungsgesellschaft oder die Untervertriebsgesellschaften keine abweichende Regelung getroffen haben.

Die SICAV kann in bestimmten Fällen nach ihrem Ermessen Anteilzeichnungen durch Sacheinlage gegen Einbringung von übertragbaren Portfolio-Wertpapieren und anderen zulässigen Vermögenswerten annehmen, wobei etwaige damit verbundene Übertragungskosten dem Anteilinhaber in Rechnung gestellt werden können, vorausgesetzt, dass es sich hierbei im Hinblick auf das Anlageziel des betreffenden Portfolios um geeignete Vermögenswerte handelt, und dass deren Marktwert auf Kosten des/der einlageleistenden Anteilinhaber(s) in einem Sonderbericht von unabhängigen luxemburgischen Wirtschaftsprüfern bestätigt wird.

Anteilbestätigungen werden dem Anleger von der Register- und Transferstelle auf Verlangen und auf seine Kosten innerhalb eines Monats nach Ausgabe der Anteile an seine Anschrift bzw. an eine andere Stelle gemäß seinen Anweisungen zugesandt, sofern die Verwaltungsgesellschaft oder Untervertriebsgesellschaft keine abweichende Regelung trifft.

## Rücknahme von Anteilen

Die Satzung sieht vor, dass die SICAV die von Anteilhabern zur Rücknahme vorgelegten Anteile einer Klasse eines Portfolios vorbehaltlich der in der Satzung beschriebenen Beschränkungen zurücknehmen wird. Soweit in diesem Prospekt nicht abweichend dargestellt, können die Anteile an jedem Bewertungstag zurückgenommen werden. Rücknahmeanträge müssen schriftlich erfolgen und an die Register- und Transferstelle an ihren eingetragenen Sitz gerichtet werden. Außer im Falle und während einer Aussetzung oder Zurückstellung von Rücknahmen - wie nachstehend beschrieben - ist der Rücknahmeantrag unwiderruflich.

Falls die Bestimmung des Nettoinventarwertes ausgesetzt oder verschoben wurde oder Rücknahmeanträge zurückgestellt wurden, werden die Anteile des betreffenden Portfolios, deren Rücknahme nach dem Tag der Aussetzung bzw. der Zurückstellung beantragt wurde, dann zurückgenommen, wenn die SICAV die Rücknahme von Anteilen wieder aufnimmt. Der Rücknahmepreis ist dann der erste Nettoinventarwert, der nach der Wiederaufnahme der Rücknahmen festgelegt wird.

Anträge auf Rücknahme von Anteilen an einem bestimmten Bewertungstag müssen am betreffenden Bewertungstag vor 15.00 Uhr (Ortszeit Luxemburg) bei der Register- und Transferstelle eingehen, um den an diesem Bewertungstag geltenden Nettoinventarwert zu erhalten. Anträge, die nach diesem Zeitpunkt bei der Register- und Transferstelle eingehen, werden so behandelt, als wären sie erst am nächsten Bewertungstag eingegangen. Anträge, die vor Ablauf der Handelsfrist gestellt, aber erst nach Ablauf der Handelsfrist bei der Register- und Transferstelle eingehen, können im Ermessen des Verwaltungsrats so behandelt werden, als wären sie vor Ablauf der Handelsfrist eingegangen.

Die Auszahlung erfolgt in der Regel innerhalb von drei Geschäftstagen nach dem entsprechenden Bewertungstag in US-Dollar, Euro, GBP, CHF, DKK, NOK, SEK, SGD, HKD, CNH oder AUD (abhängig davon, welche Währung bei der Zeichnung gewählt wurde). Ist der für die Zahlung vorgesehene Tag in dem Land der Währung, in der die Zahlung erfolgen soll (z. B. New York bei US-Dollar, Brüssel bei Euro, London bei GBP, Genf bei CHF, Stockholm bei SEK, Kopenhagen bei DKK, Oslo bei NOK, Singapur bei SGD, Sydney bei AUD und Hongkong bei HKD und CNH), und in Luxemburg kein Bankgeschäftstag, erfolgt die Zahlung an dem nächstfolgenden Tag, der in den betreffenden Ländern ein Bankgeschäftstag ist. Auf Verlangen eines Anlegers kann die Auszahlung des Rücknahmeerlöses an die betreffende Untervertriebsgesellschaft erfolgen, welche die entsprechenden Gelder auf Wunsch des Anlegers in der lokalen Währung überweisen wird, die mit US-Dollar, GBP, CHF, DKK, NOK, Euro, SEK, SGD, AUD, HKD bzw. CNH (abhängig davon, welche Währung bei der Zeichnung gewählt wurde) frei gekauft werden kann. Der Rücknahmeerlös wird nur dann ausgezahlt, wenn die Zahlung des Zeichnungspreises für die erworbenen Anteile erfolgt ist.

Der Wert der Anteile der einzelnen Portfolios zum Zeitpunkt der Rücknahme kann in Abhängigkeit vom zum jeweiligen Zeitpunkt maßgeblichen Marktwert der Anlagen des betreffenden Portfolios höher oder niedriger sein als der ursprüngliche Zeichnungspreis für diese Anteile.

Die Verpflichtung der SICAV, die Anteile der einzelnen Portfolios zurückzunehmen, kann nach Maßgabe des nachstehenden Abschnittes „Aussetzung der Ausgabe, der Rücknahme und des Umtauschs von Anteilen sowie der Berechnung des Nettoinventarwertes“ ausgesetzt oder zurückgestellt werden.

Die SICAV ist nicht verpflichtet, an einem Bewertungstag Anteile zurückzunehmen oder umzutauschen, wenn die gesamten Rücknahme- oder Umtauschanträge mehr als 10 % der Anzahl der an diesem Bewertungstag in Umlauf befindlichen Anteile eines Portfolios oder einer Anteilklasse darstellen. Dementsprechend können darüber hinaus gehende gesamte Rücknahme- oder Umtauschanträge insgesamt für einen nach Ansicht des Verwaltungsrates im Interesse der SICAV angemessenen Zeitraum, der in der Regel 30 Bewertungstage nach Eingang des Rücknahme- oder Umtauschantrages nicht überschreiten wird, zurückgestellt werden. Im Falle einer Zurückstellung der Rücknahme bzw. des Umtauschs werden die betreffenden Anteile zum Nettoinventarwert je Anteil zurückgenommen bzw. umgetauscht, der an dem Bewertungstag nach Ablauf dieses Zeitraums gilt. Aufgeschobene Rücknahme- oder Umtauschanträge sind vorrangig vor den für nachfolgende Bewertungstage eingegangenen Rücknahme- oder Umtauschanträgen abzuwickeln.

Die SICAV kann in bestimmten Fällen, vorbehaltlich der gerechten und einheitlichen Behandlung der übrigen Anteilhaber einer bestimmten Anteilklasse und gemäß einer entsprechenden Vereinbarung mit den um Rücknahme der Anteile ersuchenden Anteilhabern, die Zahlung für zurückgenommene Anteile der Portfolios durch eine *Übertragung* von Wertpapieren und anderen Vermögenswerten des betreffenden Portfolios leisten. Die Art und die Eigenschaften der in diesem Fall zu übertragenden Vermögenswerte werden auf einer gerechten und angemessenen Basis und ohne Benachteiligung der anderen Anteilhaber der betreffenden Anteilklasse(n) bestimmt. Wird eine Rücknahme gegen Übertragung von Sachwerten vorgenommen, werden etwaige Übertragungskosten dem die Rücknahme beantragenden Anteilhaber in Rechnung gestellt, vorausgesetzt, der Marktwert dieser Wertpapiere wird, auf Kosten des betreffenden Anteilhabers, in einem Sonderbericht von unabhängigen luxemburgischen Wirtschaftsprüfern bestätigt.

Falls infolge eines Rücknahme- oder Umtauschantrags der Wert des Anlagekontos eines Anteilhabers in einem Portfolio unter den Gegenwert von USD 1.000 oder unter 100 Anteile fallen würde, kann die Verwaltungsgesellschaft beschließen, den gesamten Anteilbesitz des betreffenden Anteilhabers an einem Portfolio zurückzunehmen (bzw. umzutauschen).

## Beschränkungen für die Zeichnung von Anteilen und den Umtausch in Anteile bestimmter Portfolios

Ein Portfolio kann für neue Zeichnungen oder den Erwerb von Anteilen durch Umtausch (nicht jedoch für Rücknahmen oder die Veräußerung durch Umtausch seiner Anteile) geschlossen werden, sofern dies nach Einschätzung der Verwaltungsgesellschaft für den Schutz der Interessen der bestehenden Anteilhaber notwendig ist. Dies kann etwa dann

der Fall sein, wenn die Größe des Portfolios die Kapazitätsgrenze des Marktes und/oder der Verwaltungsgesellschaft oder des betreffenden Anlageverwalters erreicht hat und weitere Zuflüsse sich nachteilig auf die Performance des Portfolios auswirken würden. Ein Portfolio, dessen Kapazitätsgrenze nach Einschätzung der Verwaltungsgesellschaft im Wesentlichen erreicht ist, kann für neue Zeichnungen oder Erwerb durch Umtausch geschlossen werden, ohne dass eine Mitteilung an die Anteilhaber erforderlich ist. Ein Portfolio, das für neue Zeichnungen oder Erwerb durch Umtausch geschlossen worden ist, wird erst wieder geöffnet, wenn die Verwaltungsgesellschaft zu der Einschätzung gelangt, dass die Umstände, welche die Schließung des Portfolios erforderlich gemacht haben, nicht länger vorherrschen und das Portfolio über beträchtliche Kapazitäten für neue Anlagen verfügt.

Bei einer Schließung für neue Zeichnungen oder Umtauschtransaktionen wird die Website [www.columbiathreadneedle.com/lux](http://www.columbiathreadneedle.com/lux) aktualisiert, so dass der geänderte Status des jeweiligen Portfolios oder der jeweiligen Anteilklasse angezeigt wird. Anteilhaber sollten sich bei der Verwaltungsgesellschaft über den aktuellen Status der Portfolios oder Anteilklassen informieren.

## Verschmelzung oder Liquidation

### A. Portfolios/Anteilklassen

Der Verwaltungsrat kann entscheiden, ein auf unbestimmte Dauer errichtetes Portfolio bzw. eine Anteilklasse zu schließen, sofern das Nettovermögen des betreffenden Portfolios bzw. der betreffenden Anteilklasse unter einen Betrag fällt, der vom Verwaltungsrat als Mindestvolumen für einen wirtschaftlich effizienten Betrieb des Portfolios oder der Klasse festgelegt wurde, oder sofern Änderungen der wirtschaftlichen oder politischen Situation mit Bezug auf das Portfolio oder die Anteilklasse eine solche Liquidation rechtfertigen, oder aus anderen Gründen, wenn dies nach Einschätzung des Verwaltungsrates im Interesse der Anteilhaber erforderlich ist. Ist ein Portfolio das Feeder-Portfolio eines anderen OGAW oder eines seiner Teilfonds, führt die Verschmelzung, Aufspaltung oder Liquidation des jeweiligen Master-OGAW oder Master-Teilfonds des OGAW zur Liquidation des Feeder-Portfolios, es sei denn, die Anlagepolitik des Portfolios wird im Einklang mit Teil I des Gesetzes von 2010 geändert. Die Entscheidung zur Liquidation wird entweder in einer Zeitung in Luxemburg und in Zeitungen in den Ländern, in denen die Anteile verkauft werden (soweit gesetzlich vorgeschrieben) veröffentlicht, den Anteilhabern an die im Anteilregister eingetragenen Adressen übersandt oder auf andere vom Verwaltungsrat als angemessen erachtete Weise bekannt gegeben, und zwar vor dem Tag, an dem die Liquidation wirksam wird. In der Veröffentlichung sind die Gründe für die Liquidation und das Verfahren bei der Liquidation anzugeben. Sofern der Verwaltungsrat im Interesse der Anteilhaber, oder um deren Gleichbehandlung zu gewährleisten, nichts Abweichendes bestimmt, können die Anteilhaber des betreffenden Portfolios oder der betreffenden Anteilklasse weiterhin die Rücknahme oder den Umtausch ihrer Anteile beantragen, ohne dass eine Rücknahmegebühr fällig wird. Vermögenswerte, die bis zum Abschluss der Liquidation des betreffenden Portfolios oder der betreffenden Anteilklasse nicht an die rechtmäßigen Empfänger ausgeschüttet werden können, werden für einen Zeitraum von sechs Monaten nach Abschluss der Liquidation

bei der Depotbank hinterlegt. Nach diesem Zeitraum werden sie für die rechtmäßigen Empfänger bei der *Caisse de Consignation* hinterlegt. Die Liquidation eines Portfolios ist grundsätzlich innerhalb von neun Monaten nach dem Liquidationsbeschluss abzuschließen. Ist das nicht innerhalb dieses Zeitraums möglich, muss eine entsprechende Genehmigung zur Verlängerung des Zeitraums bei der CSSF eingeholt werden. Gelder, auf die die Anteilhaber bei der Liquidation des Portfolios Anspruch haben und die von diesen nicht vor Abschluss des Liquidationsverfahrens eingefordert werden, werden für die Anspruchsberechtigten bei der *Caisse de Consignation* in Luxemburg hinterlegt und verfallen nach dreißig Jahren.

Unter den vorstehend genannten Bedingungen kann der Verwaltungsrat auch beschließen, ein Portfolio durch Einbringung in ein anderes Portfolio zu schließen. Dieser Beschluss wird in der im vorstehenden Absatz beschriebenen Art und Weise veröffentlicht. Darüber hinaus wird die Veröffentlichung Informationen in Bezug auf das neue Portfolio enthalten. Diese Veröffentlichung erfolgt einen Monat vor dem Tag, an dem die Verschmelzung wirksam wird (bzw. zu einem ggf. gesetzlich zwingend vorgeschriebenen früheren Zeitpunkt), um den Anteilhabern die Möglichkeit zu geben, die Rücknahme ihrer Anteile zu beantragen, ohne dass eine Rücknahmegebühr fällig wird, bevor die Einbringung dieser Anteile in ein anderes Portfolio wirksam wird.

Der Verwaltungsrat kann unter den im ersten Absatz genannten Umständen auch beschließen, ein Portfolio durch Einbringung in einen anderen Luxemburger OGAW oder einen anderen OGAW eines anderen EU-Mitgliedstaates, der den Bestimmungen des Gesetzes von 2010 unterliegt, zu liquidieren. Dieser Beschluss wird in der vorstehend beschriebenen Art und Weise veröffentlicht, wobei die Veröffentlichung darüber hinaus Informationen über den anderen OGAW enthält. Diese Veröffentlichung erfolgt einen Monat vor dem Tag, an dem die Verschmelzung wirksam wird (bzw. zu einem ggf. gesetzlich zwingend vorgeschriebenen früheren Zeitpunkt), um den Anteilhabern die Möglichkeit zu geben, kostenlos die Rücknahme ihrer Anteile zu beantragen, bevor die Einbringung dieser Anteile in einen anderen OGAW für die Anteilhaber wirksam wird.

Der Verwaltungsrat kann beschließen, ein Portfolio durch Aufteilung in zwei oder mehr Portfolios umzustrukturieren, wenn dies nach Einschätzung des Verwaltungsrates im Interesse der Anteilhaber des betreffenden Portfolios oder aufgrund von Änderungen der wirtschaftlichen oder politischen Lage hinsichtlich des betreffenden Portfolios erforderlich ist. Dieser Beschluss wird in derselben Art und Weise veröffentlicht wie oben beschrieben, wobei die Veröffentlichung darüber hinaus Informationen über die zwei oder mehr neuen Portfolios enthalten muss. Diese Veröffentlichung erfolgt einen Monat vor dem Tag, an dem die Umstrukturierung wirksam wird (bzw. zu einem ggf. gesetzlich zwingend vorgeschriebenen früheren Zeitpunkt), um den Anteilhabern die Möglichkeit zu geben, kostenlos die Rücknahme ihrer Anteile zu beantragen, bevor die Aufteilung in zwei oder mehr Portfolios wirksam wird.

Jeder der vorstehenden Beschlüsse hinsichtlich einer Liquidation, Verschmelzung, eines Zusammenschlusses oder einer Umstrukturierung kann unabhängig von den Gründen auch durch eine gesonderte

Versammlung der Anteilhaber der betreffenden Klasse des betroffenen Portfolios getroffen werden, auf der kein Mindestanwesenheitsanfordernis zu erfüllen ist und auf der die Entscheidung mit einfacher Mehrheit der auf der Versammlung abstimmenden Anteile getroffen wird.

Sollten zukünftig Portfolios mit begrenzter Laufzeit errichtet werden, wird das Verfahren für die Liquidation, Verschmelzung oder Umstrukturierung in den Verkaufsunterlagen der SICAV beschrieben.

Der Verwaltungsrat kann auch die Zusammenlegung eines bestehenden Portfolios oder einer Anteilklasse eines bestehenden Portfolios (d. h. der übernehmenden Einheit der Zusammenlegung) mit einem anderen Portfolio oder einer Anteilklasse in einem anderen Portfolio, oder mit einem anderen OGAW, der den Gesetzen des Großherzogtums Luxemburg unterliegt, oder einem anderen OGAW in einem anderen Mitgliedstaat (d. h. der aufnehmenden Einheit der Zusammenlegung) beschließen. Eine solche Entscheidung wird den Anteilhabern gemäß dem Gesetz von 2010 mitgeteilt. Diese Veröffentlichung erfolgt spätestens einen Monat vor dem Datum des Wirksamwerdens der Zusammenlegung, damit die Anteilhaber die kostenfreie Rücknahme ihrer Anteile beantragen können.

## **B. Die SICAV**

Die SICAV kann jederzeit durch Beschluss der Hauptversammlung der Anteilhaber aufgelöst werden. Die Liquidation wird von einem oder mehreren Liquidatoren durchgeführt, die von der Hauptversammlung der Anteilhaber bestellt werden. Die Nettoliquidationserlöse der SICAV werden an die Anteilhaber im Verhältnis ihrer jeweiligen Beteiligung bei Abschluss der Liquidation ausgekehrt.

Vermögenswerte oder Erlöse, die nicht nach Liquidation der SICAV ausgekehrt werden können, werden bei der *Caisse de Consignation* hinterlegt.

Sofern das Anteilkapital der SICAV unter einen Betrag von zwei Dritteln des nach Luxemburger Recht vorgeschriebenen Mindestkapitals fällt, wird der Verwaltungsrat der Hauptversammlung die Frage der Auflösung der SICAV zur Beschlussfassung vorlegen. Diese Hauptversammlung (für die keine Mindestanwesenheit zur Beschlussfähigkeit erforderlich ist) fasst den jeweiligen Beschluss mit einfacher Mehrheit der Anteile, die auf der Versammlung anwesend oder vertreten sind. Darüber hinaus ist die Frage der Auflösung der SICAV außerdem einer Hauptversammlung zur Beschlussfassung vorzulegen, wenn das Anteilkapital auf einen Betrag von weniger als einem Viertel des vorgenannten Mindestkapitals fällt; in diesem Fall ist für die Hauptversammlung keine Mindestanwesenheit zur Beschlussfähigkeit erforderlich und der Beschluss zur Auflösung der SICAV kann mit den Stimmen der Anteilhaber gefasst werden, die ein Viertel der auf dieser Versammlung anwesenden bzw. vertretenen Anteile halten. Die Versammlung ist so einzuberufen, dass sie innerhalb von 40 Tagen nach der Feststellung, dass das Nettovermögen der SICAV unter den betreffenden Mindestbetrag gefallen ist, abgehalten wird.

## Umtauschrecht

Jeder Anteilinhaber eines Portfolios ist berechtigt, seine Anteile an jedem Bewertungstag in (i) Anteile derselben Klasse eines anderen Portfolios oder in (ii) Anteile einer anderen Klasse desselben oder eines anderen Portfolios umzutauschen, vorausgesetzt, (i) der Anteilinhaber erfüllt alle relevanten Anforderungen hinsichtlich der Berechtigung und der Mindestanlage der neuen Klasse und, sofern zutreffend, des Portfolios, und (ii) die beantragte Anteilklasse steht in dem Hoheitsgebiet, in dem der Anteilinhaber die Anteile zeichnen möchte, zur Zeichnung zur Verfügung.

Ein Umtausch besteht aus der Rücknahme vorhandener Anteile einer Klasse unmittelbar nach der Zeichnung neuer Anteile einer anderen Klasse.

Anteilinhaber, die ihre Anteile umtauschen, werden darauf hingewiesen, dass:

- sie einer Verwässerungsanpassung unterliegen können;
- für den Fall, dass der Umtausch eine Änderung der Basis- bzw. Zahlungswährung beinhaltet, die Währungsumrechnungskosten vom Anteilinhaber zu tragen sind;
- wenn es einen Unterschied zwischen den von den beiden betreffenden Klassen, zwischen denen der Umtausch stattfindet, berechneten Ausgabeaufschlägen gibt, der Differenzbetrag den am Umtausch beteiligten Anteilen aufgeschlagen werden kann; und
- die Verwaltungsgesellschaft und die Untervertriebsgesellschaften der SICAV eine Umtauschgebühr von bis zu 0,75 % des Nettoinventarwertes je Anteil für jeden Umtausch von über sie erworbenen Anteilen erheben können. Die Umtauschgebühr wird gegebenenfalls zu dem Zeitpunkt abgezogen, zu dem der Umtausch stattfindet, und an die betreffenden Vertriebsgesellschaften ausgezahlt.

Um das Recht zum Umtausch der Anteile in Bezug auf einen Bewertungstag auszuüben, muss der Anteilinhaber in korrekter Form einen Umtauschantrag bei der Register- und Transferstelle einreichen. Umtauschanträge müssen am relevanten Bewertungstag vor 15.00 Uhr (Ortszeit Luxemburg) bei der Register- und Transferstelle eingehen. Umtauschanträge, die nach diesem Zeitpunkt bei der Register- und Transferstelle eingehen, werden am nächsten Bewertungstag abgewickelt. Umtauschanträge, die vor Ablauf der Handelsfrist gestellt, aber erst nach Ablauf der Handelsfrist bei der Register- und Transferstelle eingehen, können im Ermessen des Verwaltungsrats so behandelt werden, als wären sie vor Ablauf der Handelsfrist eingegangen.

Jeder Umtausch erfolgt zum Nettoinventarwert je Anteil für die relevanten Klassen am selben Bewertungstag.

Der Umtausch von Anteilen ist in bestimmten Ländern nicht möglich und künftige Anleger sollten sich informieren, ob in ihrem Land der Umtausch von Anteilen verfügbar ist. Anteilinhaber sollten auch beachten, dass der Umtausch von Anteilen ein steuerlich relevantes Ereignis darstellen kann, und sich daher über diesbezügliche Folgen des Umtauschs informieren.

## Market-Timing und Late Trading

Die SICAV ist berechtigt, Kaufaufträge, einschließlich Umtauschaufträge, unabhängig von den Gründen zu stornieren oder abzulehnen.

Übermäßiger Handel (Excessive Trading) der Anteile aufgrund von kurzfristigen Kursschwankungen am Markt, gelegentlich auch als Market-Timing bezeichnet, ist beispielsweise eine Handelsstrategie, die zu Störungen des Portfoliomanagements und erhöhten Aufwendungen des Portfolios führt. Infolgedessen ist die SICAV nach dem alleinigen Ermessen des Verwaltungsrates berechtigt, Anteile von Anlegern zwangsweise zurückzunehmen oder Kaufaufträge, einschließlich Umtauschanträge, von Anlegern abzulehnen, sofern sie Grund zu der Annahme hat, dass die betreffenden Anleger Market-Timing betreiben oder, nach dem Ermessen des Verwaltungsrates, der SICAV oder dem Portfolio Schaden zufügen könnten. Zu diesem Zweck ist der Verwaltungsrat befugt, die bisherigen Handelsaktivitäten eines Anlegers in Bezug auf die Portfolios sowie Konten, die sich in Miteigentum oder unter gemeinsamer Verfügungsgewalt befinden, zu überprüfen.

Die SICAV ist außerdem berechtigt, neben den in diesem Prospekt ausgeführten Umtauschgebühren zusätzlich eine Gebühr von 2,00 % des Nettoinventarwertes der zurückgenommenen oder umgetauschten Anteile zu erheben, sofern sie zu der begründeten Auffassung gelangt, dass ein Anleger Market-Timing betreibt. Besteht die Wahrscheinlichkeit, dass eine solche Gebühr erhoben wird, werden die betroffenen Anteilinhaber im Voraus davon in Kenntnis gesetzt, und die Gebühr fällt dem betroffenen Portfolio zu. Der Verwaltungsrat haftet nicht für etwaige aufgrund der Ablehnung von Anträgen oder Zwangsrücknahme entstehende Verluste.

Die SICAV erlaubt keinen späten Handel (Late Trading).

## Aussetzung der Ausgabe, der Rücknahme und des Umtauschs von Anteilen sowie der Berechnung des Nettoinventarwertes

Alle Zeichnungen, Rücknahmen oder Umtauschtransaktionen erfolgen auf der Basis des nächsten nach Eingang des entsprechenden Antrags berechneten Nettoinventarwertes (*d. h.* zu einem unbekanntem Nettoinventarwert).

Die SICAV ist berechtigt, die Bestimmung des Nettoinventarwertes, die Ausgabe von Anteilen und das Recht eines jeden Anteilinhabers, die Rücknahme oder den Umtausch von Anteilen eines Portfolios zu verlangen, vorübergehend auszusetzen:

- (a) für einen Zeitraum, in dem eine der Hauptbörsen, ein Geregelter Markt oder ein Anderer Geregelter Markt in einem Mitgliedstaat oder einem Drittstaat, an denen ein wesentlicher Teil der dem betreffenden Portfolio zuzurechnenden Anlagen der SICAV notiert ist, oder ein oder mehrere Devisenmärkte für die Währung, in der ein wesentlicher Teil der Vermögenswerte des Portfolios denominated ist, aus anderen Gründen als wegen eines gewöhnlichen Feiertages geschlossen ist, oder während einer Zeit, in der der Handel erheblich eingeschränkt oder ausgesetzt ist; oder



- (b) wenn infolge von politischen, wirtschaftlichen, militärischen oder geldpolitischen Umständen oder aufgrund sonstiger Notsituationen, die sich der Kontrolle, Verantwortung und Einflussnahme durch die SICAV entziehen, Verfügungen über die Vermögenswerte eines Portfolios nicht unter normalen Bedingungen möglich sind oder sich nachteilig auf die Interessen der Anteilhaber auswirken würden; oder
- (c) während einer Unterbrechung der Kommunikationsnetze, die normalerweise zur Ermittlung von Preisen für Anlagen des betreffenden Portfolios oder von aktuellen Markt- oder Börsenkursen verwendet werden, oder wenn aus anderen Gründen die Bewertung eines wesentlichen Teils der Vermögenswerte eines Portfolios unmöglich ist; oder
- (d) für einen Zeitraum, in dem eine Zahlungsanweisung oder die Überweisung von Mitteln, die im Zusammenhang mit Verkaufserlösen oder mit Kaufpreiszahlungen für Anlagen des betreffenden Portfolios oder im Zusammenhang mit der Rücknahme von Anteilen erforderlich ist oder wäre, nicht möglich ist oder nach Ansicht des Verwaltungsrats nicht zu den normalen Umtauschkursen durchgeführt werden kann oder wenn objektiv nachgewiesen werden kann, dass Käufe und Verkäufe von Vermögenswerten eines Portfolios nicht zu normalen Kursen und/oder ohne wesentliche Beeinträchtigung der Interessen der Anteilhaber durchgeführt werden können; oder
- (e) im Falle einer Entscheidung, die SICAV oder ein Portfolio aufzulösen, ab dem Tage der Veröffentlichung der ersten Mitteilung über eine zu diesem Zweck oder zur Verabschiedung eines entsprechenden Beschlusses einberufenen Hauptversammlung der Anteilhaber bzw. einer entsprechenden Mitteilung des Verwaltungsrats; oder
- (f) sofern die Nettoinventarwertberechnung eines OGA oder eines Portfolios, in den bzw. das ein Portfolio mehr als 50 % seines Nettoinventarwertes angelegt hat, ausgesetzt ist.

Die SICAV hat die Ausgabe, den Umtausch und die Rücknahme der Anteile einer Klasse innerhalb eines Portfolios unverzüglich auszusetzen, wenn ein Umstand eintritt, der die Einleitung ihrer Liquidation erforderlich macht, oder wenn die Aufsichtsbehörde dies anordnet.

Darüber hinaus sind die Ausgabe, der Umtausch und die Rücknahme von Anteilen untersagt:

- (a) während des gesamten Zeitraums, in dem die SICAV keine Verwahrstelle hat;
- (b) wenn die SICAV Konkurs anmeldet, einen Vergleich mit den Gläubigern (*bénéfice de concordat*), einen Zahlungsaufschub (*sursis de paiement*) oder eine kontrollierte Verwaltung (*gestion contrôlée*) beantragt, oder bei Eintreten eines solchen Ereignisses, von dem die Verwahrstelle betroffen ist.

Eine solche Aussetzung ist gegebenenfalls von der SICAV zu veröffentlichen. Anteilhaber, die die Zeichnung, Rücknahme oder

den Umtausch ihrer Anteile beantragen, werden von der SICAV zu dem Zeitpunkt über die Aussetzung informiert, zu dem sie ihren schriftlichen Antrag auf Zeichnung, Umtausch bzw. Rücknahme gestellt haben. Die Aussetzung in Bezug auf ein bestimmtes Portfolio hat keinerlei Einfluss auf die Ermittlung des Nettoinventarwertes oder auf die Ausgabe, Rücknahme oder den Umtausch von Anteilen einer Anteilklasse der anderen Portfolios.

## Ausschüttungspolitik

Gemäß der Ausschüttungspolitik der SICAV sind für keine der Anteilklassen der Portfolios Ausschüttungen vorgesehen, mit Ausnahme der Klassen, deren Bezeichnung mit „C“, „M“, „P“ oder „T“ endet, und sämtliche Nettoerträge werden im Nettoinventarwert der betreffenden Portfolios und der betreffenden Klasse einbehalten. Die SICAV beabsichtigt, für die Klassen, deren Bezeichnung mit „C“, „M“, „P“ oder „T“ endet, regelmäßig (mindestens jährlich) Ausschüttungen in einer vom Verwaltungsrat festzulegenden Höhe durchzuführen. Die Anteilhaber dieser Anteilklassen können sich entweder für eine Ausschüttung oder eine Wiederanlage der Erträge in dieselbe Anteilklasse entscheiden.

## Steuerliche Aspekte

### Allgemeines

Dieser Abschnitt beruht auf der Auslegung der derzeit im Großherzogtum Luxemburg geltenden Gesetzeslage und -praxis durch den Verwaltungsrat und unterliegt den diesbezüglichen Änderungen. Er stellt keine rechtliche oder steuerliche Beratung dar.

### A. Die SICAV

Nach aktueller Gesetzeslage und -praxis unterliegt die SICAV in Luxemburg keiner Einkommensteuer. Für Dividenden, Zinsen und Kapitalerträge, die die SICAV für Portfolioanlagen erhält, kann eine nicht erstattungsfähige Quellensteuer im Ursprungsland anfallen.

Die SICAV unterliegt einer Steuer von 0,05 % p. a., die gemäß dem Gesetz von 2010 am letzten Tag jedes Kalenderquartals auf den Nettoinventarwert erhoben wird. Ein reduzierter Steuersatz von 0,01 % des Nettovermögens p. a. gilt für Anteilklassen, die nur an institutionelle Anleger verkauft und nur von institutionellen Anlegern gehalten werden dürfen. Darüber hinaus unterliegen die Portfolios, die gemäß luxemburger Recht ausschließlich in Einlagen und Geldmarktinstrumenten anlegen, demselben reduzierten Steuersatz von 0,01 % ihres Nettovermögens p. a.

Die oben beschriebenen Steuersätze von 0,01 % und 0,05 % gelten nicht für den Anteil des Vermögens der SICAV, der in andere Organismen für gemeinsame Anlagen in Luxemburg investiert ist, da diese selbst den vermögensbasierten Steuern („*taxe d’abonnement*“) unterliegen.

Vorsorglich wird darauf hingewiesen, dass diese *taxe d’abonnement* Teil der Betriebskosten ist.

Der realisierte oder unrealisierte Kapitalzuwachs des Vermögens der SICAV ist in Luxemburg nicht steuerpflichtig. Obwohl nicht damit zu rechnen ist, dass die kurzfristig oder langfristig realisierten Kapitalerträge der SICAV in einem anderen Land steuerpflichtig werden,

werden die Anteilinhaber darauf hingewiesen, dass dies nicht gänzlich auszuschließen ist.

Die Steuergesetze und -verordnungen in den Ländern, in denen die Investitionen getätigt werden, können sich ändern. Die Anwendung und Umsetzung ausländischer Quellensteuergesetze und -verordnungen könnte erhebliche negative Auswirkungen für die SICAV und ihre Anteilinhaber haben, insbesondere in Bezug auf die US-Quellensteuer, falls diese von ausländischen Anlegern erhoben wird. Die SICAV behält sich das Recht vor, bei Teilfonds, die in Rechtsordnungen anlegen, in denen ausländische Quellensteuern erhoben werden, Rückstellungen für ausländische Quellensteuern zu bilden. Da die von der SICAV vorgenommenen Rückstellungen auf den aktuellen Markterwartungen und der Auffassung der SICAV bezüglich der Steuergesetze und -verordnungen beruhen, können eventuelle Änderungen der Marktgepflogenheiten oder der Auslegung von Steuergesetzen Auswirkungen auf diese Rückstellungen haben und dazu führen, dass diese höher oder niedriger sind als erforderlich. Die SICAV beabsichtigt derzeit nicht, eine bilanzielle Vorsorge für diese Steuerunsicherheiten zu treffen. Es ist möglich, dass neue Steuergesetze und -verordnungen sowie eventuelle neue Auslegungen rückwirkend angewandt werden.

#### *B. Anteilinhaber*

Nach derzeit geltendem Recht unterliegen nicht in Luxemburg ansässige Anteilinhaber in Luxemburg keiner Kapitalertrag- oder Einkommensteuer, ausgenommen diejenigen Anteilinhaber, die in Luxemburg eine ständige Betriebsstätte unterhalten, der das Anteilkapital der SICAV zuzurechnen ist. Anteilinhaber, die juristische Personen mit Sitz in Luxemburg sind bzw. die juristische Personen sind und eine ständige Betriebsstätte in Luxemburg haben, der die Anteile zuzurechnen sind, unterliegen in Luxemburg einer Besteuerung auf den Betrag der durch die SICAV gezahlten Ausschüttung sowie auf realisierte Veräußerungsgewinne, und zwar in Höhe des maßgeblichen Standard-Körperschaftsteuersatzes.

Anteilinhaber, die natürliche Personen mit Wohnsitz oder ständigem Aufenthalt in Luxemburg sind, unterliegen in Luxemburg einer persönlichen Besteuerung auf den Betrag der durch die SICAV gezahlten Ausschüttung in Höhe eines progressiven Steuersatzes. Sie unterliegen nur dann einer Besteuerung der bei Veräußerung ihrer Anteile erzielten Veräußerungsgewinne, wenn sie (i) selbst Inhaber von mindestens 10 % des ausgegebenen Anteilkapitals der SICAV sind oder zu irgendeinem Zeitpunkt während der letzten fünf Jahre waren (oder ihnen mindestens 10 % zugerechnet werden müssen) oder (ii) innerhalb von sechs Monaten nach dem Tag des Erwerbs oder vor dem Erwerb ihren gesamten Anteilbestand oder einen Teil desselben veräußern.

#### *C. Foreign Account Tax Compliance Act*

Luxemburg hat eine zwischenstaatliche Vereinbarung (Model 1 Intergovernmental Agreement) mit den USA geschlossen. Gemäß den Bedingungen dieser zwischenstaatlichen Vereinbarung („IGA“) wird die SICAV als Finanzinstitut verpflichtet sein, die Bestimmungen von FATCA gemäß der luxemburgischen Gesetzgebung zur Umsetzung der IGA und nicht gemäß der Umsetzung von FATCA durch die US Treasury Regulations zu erfüllen.

Im Rahmen der luxemburgischen IGA wird die SICAV verpflichtet sein, den luxemburgischen Steuerbehörden bestimmte Positionen und Zahlungen zu melden, die an (a) bestimmte US-Anleger, (b) bestimmte Investoren in Form US-amerikanisch beherrschter ausländischer Entitäten und (c) Investoren in Form nicht US-amerikanischer Finanzinstitute erfolgen, die nicht den Bedingungen der luxemburgischen IGA-Gesetzgebung entsprechen. Gemäß der luxemburgischen IGA werden solche Informationen von den luxemburgischen Steuerbehörden an die US-Steuerbehörde (Internal Revenue Service) im Rahmen der Vereinbarung zum allgemeinen Informationsaustausch des Steuervertrags zwischen den USA und Luxemburg weitergereicht.

Der Umfang und die Anwendung der FATCA-Quellensteuer und der Meldung von Informationen gemäß den Bedingungen von FATCA und der IGA muss noch von den Regierungen der USA, Luxemburgs und anderer IGA-Regierungen überprüft werden, und die Regelungen können sich ändern. Anleger sollten Rücksprache mit ihrem eigenen Steuerberater hinsichtlich der Anwendung von FATCA auf ihre persönlichen Umstände halten.

Die SICAV ist bestrebt, innerhalb ihrer in diesem Verkaufsprospekt dargelegten Regeln die Bedingungen des luxemburgischen IGA vollumfänglich zu erfüllen.

#### *D. Gemeinsamer Meldestandard*

Aufgrund eines Mandats von den G8-/G20-Ländern hat die OECD den gemeinsamen Meldestandard (Common Reporting Standard - „CRS“) entwickelt, um einen umfassenden und multilateralen automatischen Austausch von (Steuer-)Informationen (Automatic Exchange of Information - „AEOI“) weltweit zu erreichen. Gemäß dem CRS ist die SICAV als Luxemburger Finanzinstitut verpflichtet, die Identität der Inhaber von Finanzwerten festzustellen und zu ermitteln, ob diese in Ländern ansässig sind, mit denen Luxemburg eine Vereinbarung zum Austausch von Steuerinformationen geschlossen hat. Die Luxemburger Finanzinstitute geben die Informationen über die Finanzkonten des Vermögensinhabers an die Luxemburger Steuerbehörden weiter. Diese übermitteln die Informationen jährlich automatisch an die zuständigen Steuerbehörden im Ausland. Die Anteilinhaber werden daher möglicherweise gemäß den geltenden Bestimmungen an die Steuerbehörden in Luxemburg und andere zuständige Steuerbehörden gemeldet.

Gemäß dem Luxemburger Gesetz vom 18. Dezember 2015 zur Umsetzung der EU-Richtlinie über den AEOI findet der Informationsaustausch zum 30. September eines jeden Jahres statt. Dementsprechend ist die SICAV verpflichtet, ab dem 1. Januar 2016 eine zusätzliche Due-Diligence-Prüfung in Bezug auf ihre Anteilinhaber durchzuführen und Identität und Wohnsitz der Anteilinhaber (einschließlich bestimmter Einrichtungen und deren beherrschender Personen) sowie die relevanten Informationen über Finanzkonten an die Luxemburger Steuerbehörden zu melden. Diese übermitteln die Informationen an den Ansässigkeitsstaat des jeweiligen ausländischen Anlegers, sofern er in einem anderen EU-Mitgliedstaat oder in einem Land ansässig ist, in dem die Multilaterale Vereinbarung in Kraft und gültig ist.

Die Anteilinhaber sollten bezüglich der möglichen steuerlichen und sonstigen Folgen im Hinblick auf die Umsetzung des CRS ihren professionellen Berater kontaktieren.

## Beschränkungen des Anteilbesitzes

Die Satzung gibt das Recht, den Besitz der Anteile der einzelnen Portfolios durch natürliche oder juristische Personen, insbesondere US-Personen, zu beschränken oder zu unterbinden.

Erfährt die SICAV zu irgendeinem Zeitpunkt, dass der wirtschaftliche Eigentümer von Anteilen eines Portfolios - entweder als alleiniger Eigentümer oder in Verbindung mit einer anderen Person - eine US-Person ist, wird die SICAV die betreffenden Anteile zu ihrem in diesem Prospekt beschriebenen Rücknahmepreis zwangsweise zurücknehmen, wenn der Verwaltungsrat dies zur Einhaltung der gesetzlichen Vorschriften in den USA für notwendig oder angemessen erachtet. Eine solche Rücknahme kann nach Ermessen des Verwaltungsrats auch rückwirkend erfolgen, wenn dies zur Einhaltung des Gesetzes von 1940 erforderlich ist.

Die institutionellen Anteilklassen stehen nur institutionellen Anlegern zur Verfügung.

S-Anteile stehen nur Anteilhabern zur Verfügung, die über bestimmte ausgewählte Untervertriebsgesellschaften Anteile zeichnen.

## Versammlungen und Berichterstattung

Die Jahreshauptversammlung der Anteilinhaber der SICAV wird innerhalb von sechs Monaten nach dem Ende des Geschäftsjahres der SICAV im Großherzogtum Luxemburg abgehalten. Sonstige Hauptversammlungen der Anteilinhaber können zu solchen Terminen und an solchen Orten in Luxemburg abgehalten werden, die in der Versammlungsmitteilung angegeben sind. Versammlungsmitteilungen erfolgen gemäß dem luxemburgischen Recht und im Einklang mit den maßgeblichen Regelungen der Länder, in denen die Anteile öffentlich angeboten werden. Die Versammlungsmitteilung muss Ort und Termin der Versammlung, die Teilnahmevoraussetzungen, die Tagesordnung, die Mindestanwesenheitsanforderungen zur Beschlussfähigkeit und die Voraussetzungen für die Stimmabgabe enthalten.

Ein Jahresbericht mit dem geprüften Jahresabschluss der SICAV und mit Darstellung der Abschlüsse der einzelnen Portfolios mit Bezug auf das vorangegangene Geschäftsjahr zum 31. März ist den Anteilhabern mindestens 15 Tage vor der Jahreshauptversammlung zur Verfügung zu stellen. Ungeprüfte Halbjahresberichte für den Zeitraum bis zum 30. September eines jeden Jahres sind den Anteilhabern innerhalb von zwei Monaten nach Ablauf des betreffenden Zeitraums am eingetragenen Sitz der SICAV zur Verfügung zu stellen. Die konsolidierten Abschlüsse der SICAV lauten auf US-Dollar.

Die Anteilinhaber eines bestimmten Portfolios können zu jeder Zeit Hauptversammlungen abhalten, um über Angelegenheiten zu beraten, die ausschließlich dieses Portfolio betreffen.

Die Anteilinhaber einer bestimmten Anteilklasse eines Portfolios können zu jeder Zeit Hauptversammlungen abhalten, um über Angelegenheiten zu beraten, die ausschließlich diese Anteilklasse betreffen.

Beschlüsse der Anteilhaberversammlungen eines Portfolios oder einer Anteilklasse werden, soweit das Gesetz oder die Satzung keine abweichende Regelung vorsehen, mit einfacher Mehrheit der anwesenden oder vertretenen Anteilhaber gefasst.

## Dienstleister

### Wirtschaftsprüfer

PricewaterhouseCoopers, *société coopérative*, 2, rue Gerhard Mercator, B.P. 1443, L-1014 Luxemburg, Großherzogtum Luxemburg, handelt als Wirtschaftsprüfer.

### Register- und Transferstelle

Die Verwaltungsgesellschaft hat sich verpflichtet, Register- und Transferstellendienste für die SICAV zu erbringen. In dieser Eigenschaft ist die Verwaltungsgesellschaft für die Abwicklung von Anteilzeichnungen und von Rücknahme- und Umtauschanträgen sowie für die Entgegennahme von Geldern, für die Verwahrung des Anteilregisters der SICAV und die sichere Verwahrung aller nicht ausgegebenen Anteilzertifikate der SICAV verantwortlich.

Die Verwaltungsgesellschaft hat die Funktion als Register- und Transferstelle an International Financial Data Services (Luxembourg) S.A., 49, avenue John F. Kennedy, L-1855 Luxemburg, Großherzogtum Luxemburg, gemäß dem Register- und Transferstellenvertrag delegiert. Dieser Vertrag wurde auf unbestimmte Dauer geschlossen und kann gemäß den darin enthaltenen Bestimmungen gekündigt werden.

### Domiziliar- und Verwaltungsstelle

Die Verwaltungsgesellschaft hat sich verpflichtet, der SICAV bestimmte administrative Dienste zu erbringen, wie die allgemeine Verwaltung sowie die Buchführung und die Führung der Konten der SICAV, die periodische Ermittlung des Nettoinventarwertes je Anteil, die Vorbereitung und Einreichung der Finanzberichte der SICAV und die Zusammenarbeit mit den Wirtschaftsprüfern.

Darüber hinaus handelt die Verwaltungsgesellschaft gemäß den Bestimmungen des Dienstleistungsvertrages als Gesellschafts- und Domiziliarstelle der SICAV.

Die Verwaltungsgesellschaft hat die vorstehende Funktion als Domiziliar- und Verwaltungsstelle gemäß dem Investmentfondsservicevertrag an die Domiziliar- und Verwaltungsstelle übertragen. Im Rahmen eines Umstrukturierungsereignisses gemäß Richtlinie 2005/56/EG, das am 1. Januar 2016 stattfand, wurden alle vertraglichen Verpflichtungen von Citibank International Limited (Niederlassung Luxemburg) (der früheren Domiziliar- und Verwaltungsstelle) kraft Gesetzes an die Domiziliar- und Verwaltungsstelle übertragen. Der Investmentfondsservicevertrag wurde auf unbestimmte Zeitdauer geschlossen und kann gemäß den darin enthaltenen Bestimmungen gekündigt werden.

## Depotbank

### **Informationen zur Depotbank**

Die SICAV hat die Depotbank zu ihrer Verwahrstelle ernannt. Im Rahmen eines Umstrukturierungsereignisses gemäß Richtlinie 2005/56/EG, das am 1. Januar 2016 stattfand, wurden alle vertraglichen Verpflichtungen von Citibank International Limited (Niederlassung Luxemburg) (der früheren Depotbank) kraft Gesetzes an die Depotbank übertragen. Die Depotbank ist eine in Irland ansässige Aktiengesellschaft mit der Registernummer 132781 und eingetragenem Sitz in 1 North Wall Quay, Dublin 1. Die Depotbank führt ihr Hauptgeschäft in Luxemburg über die Niederlassung in 31, Z.A. Bourmicht, L-8070 Bertrange, Großherzogtum Luxemburg. Die Niederlassung Luxemburg wurde am 20. August 2015 gegründet und ist beim *Registre de Commerce et des Sociétés* (Handels- und Gesellschaftsregister) Luxemburg unter der Nummer B 200.204 eingetragen. Citibank Europe plc, Niederlassung Luxemburg, ist gemäß dem Luxemburger Gesetz über den Finanzsektor vom 5. April 1993 in der jeweils gültigen Fassung zur Bereitstellung ihrer Dienstleistungen zugelassen und auf Verwahrungs- und Verwaltungsdienstleistungen für Fonds spezialisiert.

Die Depotbank ist von der Zentralbank von Irland zugelassen, wird aber im Hinblick auf ihre Dienstleistungen als Verwahrstelle in Luxemburg von der CSSF reguliert.

### **Bedingungen des Depotbankvertrags**

Die Ernennung der Depotbank erfolgte gemäß einem Depotbankvertrag zwischen der SICAV, der Verwaltungsgesellschaft und der Depotbank vom 3. Juni 2016.

Vorbehaltlich der im Depotbankvertrag festgelegten Bedingungen kann der Depotbankvertrag mit einer Frist von mindestens 180 Tagen schriftlich gekündigt werden, Unter bestimmten Umständen kann die Kündigung jedoch fristlos erfolgen, beispielsweise bei Insolvenz der Depotbank. Im Fall einer (geplanten) Ablösung oder bei Rücktritt der Depotbank muss die SICAV unter Einhaltung der geltenden Auflagen der CSSF und in Übereinstimmung mit den geltenden Gesetzen, Regeln und Vorschriften eine neue Verwahrstelle ernennen. Die Depotbank darf nur mit Genehmigung der CSSF ersetzt werden. Wenn der Depotbankvertrag gekündigt wurde, aber bei Ablauf der oben genannten Kündigungsfrist keine neue Depotbank ernannt wurde, ergreift die Depotbank alle erforderlichen Maßnahmen für die ordnungsgemäße Wahrung der Interessen der Anteilhaber und hält alle für die Verwahrung der Vermögenswerte der SICAV erforderlichen Konten offen oder eröffnet diese, falls erforderlich, bis zum Abschluss des Liquidationsverfahrens der SICAV und ihrer Streichung von der in Artikel 130 Absatz 1 des Gesetzes von 2010 vorgesehenen Liste.

Der Depotbankvertrag enthält Freistellungen zugunsten der Depotbank, mit Ausnahme von Angelegenheiten, die darauf zurückzuführen sind, dass die Depotbank ihrer Verpflichtung in Bezug auf Sachkenntnis, Sorgfalt und Gewissenhaftigkeit nicht nachgekommen ist, oder auf Fahrlässigkeit, vorsätzliche Nichterfüllung oder Betrug.

Die Depotbank hat für ihre Dienstleistungen Anspruch auf Erhalt einer Vergütung aus dem Vermögen der SICAV. Diese Vergütung ist in den Betriebskosten der Portfolios enthalten, wie im Abschnitt „Gebühren und Aufwendungen“ erläutert.

### **Hauptaufgaben der Depotbank**

Die SICAV hat die Depotbank gemäß dem Depotbankvertrag zur Verwahrstelle für die Vermögenswerte der SICAV ernannt. Die Depotbank ist außerdem verantwortlich für die Aufsicht über die SICAV, soweit dies gemäß den geltenden Gesetzen, Regeln und Vorschriften erforderlich ist. Die Depotbank übt ihre Aufsichtspflichten gemäß den geltenden Gesetzen, Regeln und Vorschriften sowie dem Depotbankvertrag aus.

Die Hauptaufgaben der Depotbank sind:

- (i) Überwachung und Verifizierung der Kapitalflüsse der SICAV;
- (ii) Verwahrung der Vermögenswerte der SICAV, *unter anderem* die Verwahrung von Finanzinstrumenten, die in Verwahrung gehalten werden dürfen, und der Nachweis der Eigentümerschaft an anderen Vermögenswerten;
- (iii) Sicherstellen, dass Verkauf, Ausgabe, Rückkauf, Rücknahme und Stornierung der Anteile in Übereinstimmung mit der Satzung und den geltenden Luxemburger Gesetzen, Regeln und Vorschriften durchgeführt werden;
- (iv) Sicherstellen, dass der Wert der Anteile in Übereinstimmung mit der Satzung und den geltenden Luxemburger Gesetzen, Regeln und Vorschriften berechnet wird;
- (v) Sicherstellen, dass die Gegenleistung bei Transaktionen im Zusammenhang mit den Vermögenswerten der SICAV innerhalb der üblichen Fristen überwiesen wird;
- (vi) Sicherstellen, dass die Erträge der SICAV in Übereinstimmung mit der Satzung und den geltenden Luxemburger Gesetzen, Regeln und Vorschriften verwendet werden; und
- (vii) Durchführung der Anweisungen der Verwaltungsgesellschaft, es sei denn, diese stehen im Widerspruch zur Satzung oder den geltenden Luxemburger Gesetzen, Regeln und Vorschriften.

### **Wiederverwendung der Vermögenswerte der SICAV durch die Depotbank**

Gemäß dem Depotbankvertrag hat die Depotbank zugestimmt, dass weder sie selbst noch eine andere Person, an die sie ihre Verwahrungsfunktionen delegiert hat, die Vermögenswerte der SICAV für eigene Rechnung wiederverwenden darf.

Die Vermögenswerte der SICAV dürfen unter folgenden Umständen für Rechnung der SICAV wiederverwendet werden:

- Die Wiederverwendung der Vermögenswerte der SICAV erfolgt für Rechnung der SICAV;
- Die Depotbank erhält von der SICAV oder der Verwaltungsgesellschaft im Namen der SICAV die Anweisung zur Wiederverwendung der Vermögenswerte der SICAV;
- Die Wiederverwendung der Vermögenswerte der SICAV erfolgt zugunsten der SICAV und der Anteilinhaber;
- Die Transaktion ist durch hochwertige und liquide Sicherheiten gedeckt, die im Rahmen einer Rechtsübertragung an die SICAV übertragen werden;
- Der Marktwert der Sicherheiten muss stets mindestens dem Marktwert der wiederverwendeten Vermögenswerte entsprechen, zuzüglich eines Aufschlags.

### **Haftung der Depotbank**

In der Regel haftet die Depotbank für alle Verluste, die durch Fahrlässigkeit, Betrug oder vorsätzliche Unterlassung der Depotbank bei der Erfüllung ihrer Pflichten entstehen. Sie haftet jedoch nicht für Verluste, wenn beispielsweise:

- (i) das Ereignis, das zu dem Verlust geführt hat, nicht durch eine Handlung, ein Versäumnis oder eine Unterlassung der Depotbank oder eines ihrer Beauftragten ausgelöst wurde;
- (ii) auf höherer Gewalt beruht; oder
- (iii) durch Insolvenz der SICAV, der Verwaltungsgesellschaft oder einer anderen Person entstanden ist.

Jedoch ist die Depotbank bei Verlust eines von ihr oder einem Dritten gehaltenen Finanzinstruments verpflichtet, unverzüglich ein Finanzinstrument des gleichen Typs oder in entsprechender Höhe zurückzuerstatten, es sei denn, sie kann nachweisen, dass der Verlust auf ein externes Ereignis zurückzuführen ist, das außerhalb der angemessenen Kontrolle der Depotbank liegt und dessen Folgen trotz aller angemessenen Anstrengungen zu ihrer Verhinderung nicht zu vermeiden gewesen wären.

### **Delegierung der Verwahrfunktion**

- (1) Die Depotbank ist gemäß den Bedingungen des Depotbankvertrags und in Übereinstimmung mit dem Gesetz von 2010 befugt, bestimmte Verwahrfunktionen zu delegieren.
- (2) Um ihrer Verantwortung in dieser Hinsicht gerecht zu werden, muss die Depotbank bei der Auswahl, der weiteren Bestellung und ständigen Überwachung eines Dritten als Verwahrstelle die gebotene Sachkenntnis, Sorgfalt und Gewissenhaftigkeit walten lassen, um sicherzustellen, dass die Drittpartei über die angemessene Erfahrung, die Kompetenz und den Leumund zur Erfüllung der betreffenden Aufgaben verfügt; die Verwahrstelle im erforderlichen Ausmaß beaufsichtigen und diese von Zeit zu Zeit überprüfen, um sicherzustellen, dass die Verwahrstelle ihre Aufgaben weiterhin kompetent erfüllt.

Die Haftung der Depotbank wird durch die Tatsache, dass sie bestimmte Verwahrfunktionen in Bezug auf die Vermögenswerte der Gesellschaft an Dritte delegiert hat, nicht berührt.

Die Nutzung von Wertpapierabrechnungssystemen stellt keine Delegierung der Aufgaben der Depotbank dar.

- (3) Zum Zeitpunkt der Veröffentlichung dieses Prospekts hat die Depotbank schriftliche Vereinbarungen getroffen, durch welche die Durchführung ihrer Verwahrfunktion bezüglich bestimmter Vermögenswerte der SICAV an Beauftragte und Unterbeauftragte an die Beauftragten gemäß Anhang U dieses Prospekts delegiert wurde. Eine aktuelle Liste der Beauftragten und Unterbeauftragten erhalten Sie auf Anforderung von der Depotbank.

- (4) Unbeschadet des nachstehenden Abschnitts „Interessenkonflikte“ können gelegentlich Konflikte zwischen der Depotbank und ihren Beauftragten oder Unterbeauftragten auftreten, z. B. wenn ein ernannter Beauftragter oder Unterbeauftragter eine Konzerngesellschaft ist, die eine Vergütung für eine andere, für die SICAV erbrachte Verwahrungsdienstleistung erhält.

Die Interessenkonfliktrichtlinie der Depotbank enthält Verfahren, mit deren Hilfe tatsächliche oder potenzielle Interessenkonflikte im Zusammenhang mit ihren Beauftragten oder Unterbeauftragten festgestellt, bewältigt und fortlaufend überwacht werden.

Die Depotbank stellt sicher, dass Beauftragte oder Unterbeauftragte, die mit ihr verbundene Personen sind, zu Bedingungen ernannt werden, die für die SICAV nicht wesentlich ungünstiger sind, als dies ohne den tatsächlichen oder potenziellen Konflikt der Fall gewesen wäre.

### **Interessenkonflikte**

Tatsächliche oder potenzielle Interessenkonflikte können auch zwischen der SICAV, den Anteilhabern oder der Verwaltungsgesellschaft einerseits und der Depotbank andererseits entstehen.

Solche tatsächlichen oder potenziellen Interessenkonflikte können beispielsweise entstehen, weil die Depotbank Teil eines Rechtsträgers oder mit einem Rechtsträger verbunden ist, der andere Produkte oder Dienstleistungen für die SICAV oder die Verwaltungsgesellschaft erbringt. Insbesondere werden Verwahrungs- und Verwaltungsdienstleistungen von demselben Rechtsträger, Citibank Europe plc, Niederlassung Luxemburg, erbracht. In der Praxis sind jedoch die Geschäftseinheiten für Verwahrungs- und Verwaltungsdienstleistungen funktional und hierarchisch voneinander getrennt und operieren wie unabhängige Parteien. Außerdem hat die Depotbank möglicherweise ein finanzielles oder geschäftliches Interesse an der Bereitstellung dieser Produkte oder Dienstleistungen oder erhält eine Vergütung für ähnliche Produkte oder Dienstleistungen, die sie für die SICAV erbringt, oder sie hat möglicherweise andere Kunden, deren Interessen mit denen der SICAV, der Anteilinhaber oder der Verwaltungsgesellschaft in Konflikt geraten können.

Die Depotbank und ihre verbundenen Personen dürfen Transaktionen, an denen die Depotbank (oder ihre verbundenen Unternehmen oder ein anderer Kunde der Depotbank oder seine verbundenen Unternehmen) ein (direktes oder indirektes) wesentliches Interesse oder eine wie auch immer geartete Beziehung hat und die zu einem tatsächlichen oder potenziellen Konflikt mit den Pflichten der Depotbank gegenüber der SICAV führen können, durchführen und damit Gewinne machen. Dies gilt auch in Fällen, in denen die Depotbank oder eines ihrer verbundenen Unternehmen bzw. eine mit ihr verbundene Person: im Hinblick auf die Anlagen der SICAV als Market Maker agiert; Maklerdienste für die SICAV und/oder andere Fonds oder Gesellschaften erbringt; als Finanzberater, Bankier oder Gegenpartei bei Derivatgeschäften agiert oder anderweitig Dienstleistungen für die Emittenten der Anlagen der SICAV erbringt; im Rahmen derselben Transaktion als Agent für mehr als einen Kunden agiert; ein wesentliches Interesse an der Ausgabe der Anlagen der SICAV hat; oder durch eine dieser Aktivitäten Gewinne erzielt bzw. ein finanzielles oder geschäftliches Interesse daran hat.

Durch die konzernweite Interessenkonfliktrichtlinie ist sichergestellt, dass Citi Konflikte mithilfe verschiedener Richtlinien, Verfahren und/oder Prozesse behandelt. Dazu gehören, je nach Art des Konflikts, die Verhinderung oder Vermeidung von Konflikten oder angemessene Offenlegungen, die Einführung von Informationsbarrieren, Umstrukturierung von Transaktionen, Produkten oder Prozessen und/oder die Änderung von Vergütungsanreizen. Die Depotbank verfügt über eine Interessenkonfliktrichtlinie, mit deren Hilfe tatsächliche oder potenzielle Interessenkonflikte festgestellt, bewältigt und fortlaufend überwacht werden. Die Depotbank hat die Erfüllung ihrer Verwahrungsaufgaben funktional und hierarchisch von ihren anderen, möglicherweise kollidierenden Aufgaben getrennt. Das System interner Kontrollen, die unterschiedlichen Berichtslinien, die Zuteilung von Aufgaben und die Managementberichterstattung ermöglichen, dass potenzielle Interessenkonflikte und Depotbankprobleme ordnungsgemäß identifiziert, bewältigt und überwacht werden können.

Gemäß dem Luxemburger Gesetz können Anteilinhaber eine aktuelle Erklärung in Bezug auf alle oben dargelegten Informationen bei der Depotbank anfordern.

## Datenschutz

### Der Datenverantwortliche

Der Datenverantwortliche in Bezug auf bereitgestellte personenbezogene Daten sind die Verwaltungsgesellschaft und die SICAV. In dieser Datenschutzerklärung bezeichnet „wir“, „uns“, „unser“ usw. die Verwaltungsgesellschaft und/oder die SICAV.

### Verwendung personenbezogener Daten

Diese Datenschutzerklärung deckt Daten („personenbezogene Daten“) zu den Anlegern ab – darunter Anteilinhaber, Vertriebsstellen, Händler und Vermittler und ihre jeweiligen Vertreter, wirtschaftlichen Eigentümer und Zeichnungsberechtigten (zusammen für den Zweck dieses Abschnitts „Datenschutz“ die „Anleger“) –, die uns zur Verfügung gestellt werden. Diese Daten umfassen für gewöhnlich Informationen wie Name, Adresse, Telefonnummer, E-Mail-Adresse, Geschlecht, finanzielle Informationen

und andere uns bereitgestellte Informationen. Unsere Rechtsgrundlage zur Verarbeitung dieser Informationen beinhaltet die Verarbeitung zur Einhaltung unserer gesetzlichen Verpflichtungen (z. B. für die Zwecke der Verhinderung von Betrug oder anderen Straftaten), zur Durchführung eines Vertrags zwischen uns und den Anlegern (z. B. Management und Verwaltung des Kontos des Anteilinhabers, insbesondere Verarbeitung von Transaktionen und Kontaktaufnahme mit Anteilhabern bezüglich Angaben zu Änderungen an den erworbenen Produkten), zur Geltendmachung und Verteidigung von Rechtsansprüchen, oder weil die Anleger unserer Verwendung der Daten (z. B. Angebot neuer Anlageprodukte) zugestimmt haben. Wir können auch personenbezogene Daten verarbeiten, weil es für unsere berechtigten Geschäftsinteressen (z. B. für interne Analysen und Research) erforderlich ist, und wir können Daten auch verarbeiten, um gesetzliche oder aufsichtsrechtliche Anforderungen zu erfüllen.

### Weitergabe personenbezogener Daten

Die SICAV kann externe Dritte wie die nachfolgend beschriebenen verwenden, um in ihrem Namen personenbezogene Daten in Übereinstimmung mit den in dieser Datenschutzerklärung dargelegten Zwecken zu verarbeiten.

Die SICAV wird die Verarbeitung personenbezogener Daten an verschiedene Stellen auslagern, darunter die Verwaltungsgesellschaft, die Domizil- und Verwaltungsstelle und die Register- und Transferstelle, und verpflichtet sich, die personenbezogenen Daten nicht an weitere Dritte weiterzugeben, es sei denn, dies ist aufgrund gesetzlicher Vorschriften erforderlich oder erfolgt mit der Zustimmung des Anteilinhabers. Vorsorglich wird darauf hingewiesen, dass wir in dem Fall, dass Anleger ihre individuellen Rechte als betroffene Person, wie in unserem Datenschutzhinweis dargelegt, über ihren Finanzmittler ausüben möchten, eine schriftliche Erlaubnis benötigen, damit wir solche personenbezogenen Daten an den Finanzmittler weitergeben können.

Die bereitgestellten personenbezogenen Daten können auch an andere Organisationen weitergegeben werden (insbesondere Regierungs- und/oder Steuerbehörden in Luxemburg), damit wir gesetzliche oder aufsichtsrechtliche Anforderungen erfüllen können (z. B. Audit-Berichterstattung und Geldwäscheprüfungen) und darüber hinaus (in Bezug auf Steuerbehörden und wenn dies gemäß den Datenschutzgesetzen rechtmäßig ist), wenn es erforderlich ist, um sicherzustellen, dass Steuern korrekt gezahlt werden und dass wir Erstattungen bereits gezahlter Steuern erhalten, wenn diese an uns fällig sind. Wir können auch personenbezogene Daten an ernannte externe Verwaltungsstellen, z. B. Transferstellen, übertragen, um Kundenanträge zu bearbeiten, Aufzeichnungen zu führen, Zeichnungen, Umtäusche, Widerrufe und Kündigungen zu bearbeiten sowie für bestimmte Kommunikationen. Außerdem können wir Daten zu den in dieser Datenschutzerklärung festgelegten Zwecken an Gesellschaften innerhalb der Threadneedle-Unternehmensgruppe weitergeben.

### Geschäftliche Veränderungen

Wenn die SICAV oder die Threadneedle-Unternehmensgruppe von einer Neugliederung der Gruppe betroffen ist oder an einen Dritten verkauft wird, dürfen personenbezogene Daten an die daraus hervorgehende

neue Rechtsperson bzw. den Dritten übertragen und für die vorgenannten Zwecke verwendet werden.

### **Übermittlungen ins Ausland**

Wir dürfen personenbezogenen Daten in Länder außerhalb des Europäischen Wirtschaftsraums (EWR), einschließlich der Vereinigten Staaten, des Vereinigten Königreichs und Indiens, übermitteln. Dies kann der Fall sein, wenn unsere Server, Lieferanten bzw. Serviceprovider außerhalb des EWR ansässig sind. Wir können unter bestimmten Umständen Daten übermitteln (z. B., wenn dies für die Erfüllung unseres Vertrags mit den Anlegern erforderlich ist). Die Datenschutzgesetze und sonstigen Gesetze dieser Länder sind möglicherweise nicht so umfassend wie diejenigen, die innerhalb des EWR gelten – in diesen Fällen werden wir Maßnahmen ergreifen, um sicherzustellen, dass die Datenschutz- und Vertraulichkeitsrechte des Anlegers respektiert werden. Wir implementieren Maßnahmen, wie die Standardvertragsklauseln zum Datenschutz, um sicherzustellen, dass alle übertragenen personenbezogenen Daten geschützt und sicher bleiben. Ein Exemplar dieser Klauseln kann unter der nachfolgend unter „Kontaktinformationen“ aufgeführten Adresse angefordert werden. Angaben zu den für den Anleger relevanten Ländern werden auf Anfrage zur Verfügung gestellt.

### **Individuelle Rechte der Anleger**

Mit begrenzten Ausnahmen haben Anleger gemäß dem geltendem Gesetz das Recht, die Verarbeitung ihrer personenbezogenen Daten zu verweigern oder eine Einschränkung der Verarbeitung zu fordern und Auskunft über ihre personenbezogenen Daten sowie die Berichtigung, Löschung und Portabilität ihrer personenbezogenen Daten zu verlangen. Dieser Service ist kostenlos, sofern die Anträge nicht offenkundig unbegründet oder übertrieben sind. Unter diesen Umständen behalten wir uns das Recht vor, eine angemessene Gebühr zu berechnen oder die Bearbeitung des Antrags abzulehnen. Anleger können uns an die im Abschnitt „Adressen“ aufgeführten Kontaktdaten oder an die nachfolgend unter „Kontaktinformationen“ aufgeführte Adresse schreiben.

Anleger werden gebeten, uns zu informieren, wenn personenbezogene Daten, die die SICAV über sie gespeichert hat, fehlerhaft sind.

Beschwerden können bei der zuständigen Regulierungsbehörde eingereicht werden, wenn die Anleger der Ansicht sind, dass unsere Verarbeitung ihrer personenbezogenen Daten möglicherweise gegen geltende Gesetze verstößt.

### **Datensicherheit und -aufbewahrung**

Wir ergreifen angemessene Sicherungsmaßnahmen zum Schutz personenbezogener Daten vor Verlust, Interferenzen, Missbrauch, unbefugtem Zugriff, Offenlegung, Veränderung oder Vernichtung. Ferner ergreifen wir angemessene Maßnahmen, die dazu beitragen, dass diese Daten für den vorgesehenen Zweck zuverlässig, genau, vollständig und aktuell sind.

Personenbezogene Daten werden nur so lange aufbewahrt, wie es gemäß den geltenden Gesetzen vernünftigerweise für die oben dargelegten Zwecke erforderlich ist. Weitere Informationen zu unseren

Datenaufbewahrungsfristen finden Sie in unserem Datenschutzhinweis unter [www.columbiathreadneedle.com/GDPR](http://www.columbiathreadneedle.com/GDPR).

### **Kontaktinformationen**

Anleger können sich bei Fragen bezüglich der Verarbeitung ihrer personenbezogenen Daten jederzeit an unseren Datenschutzbeauftragten wenden. Die Kontaktinformationen finden Sie im Datenschutzhinweis unter [www.columbiathreadneedle.com/GDPR](http://www.columbiathreadneedle.com/GDPR).

### **Zur Einsichtnahme bereitliegende Unterlagen**

Kopien der nachfolgenden Verträge, die gemäß den Gesetzen Luxemburgs geschlossen und durch diese Bezugnahme als Bestandteile des Prospektes gelten, liegen während der normalen Geschäftszeiten am eingetragenen Sitz der SICAV zur Einsichtnahme bereit:

- (a) der Dienstleistungsvertrag mit der Verwaltungsgesellschaft;
- (b) der Depotbankvertrag;
- (c) der Investmentfondsservicevertrag; und
- (d) der Register- und Transferstellenvertrag.

Die oben aufgelisteten Verträge und Vereinbarungen können jederzeit im gegenseitigen Einvernehmen der Vertragsparteien geändert werden.

Eine Kopie des Prospektes, des PRIIP-KID und des neuesten Jahres/Halbjahresabschlusses sowie der Satzung kann auf Anforderung kostenfrei am eingetragenen Sitz der SICAV bezogen werden.

### **Zusätzliche Informationen für Anleger in der Bundesrepublik Deutschland**

Zahlstelle („deutsche Zahlstelle“) und Informationsstelle („deutsche Informationsstelle“) im Sinne des § 306a KAGB für die SICAV in der Bundesrepublik Deutschland ist die

J.P. Morgan AG  
Junghofstraße 14  
60311 Frankfurt am Main.

Anträge auf Rücknahme und Umtausch von Anteilen eines Portfolios, das in der Bundesrepublik Deutschland vertrieben werden darf, können bei der deutschen Zahlstelle eingereicht werden.

Sämtliche für einen Anteilinhaber bestimmte Zahlungen, einschließlich der Rücknahmeerlöse, etwaiger Ausschüttungen und sonstiger Zahlungen, können auf seinen Wunsch hin über die deutsche Zahlstelle geleitet werden.

Der Verkaufsprospekt zusammen mit dem zugehörigen Einlegeblatt vom September 2024, die Prospektes und/oder des Basisinformationsblatts für verpackte Anlageprodukte für Kleinanleger und von Versicherungsanlageprodukten (das „PRIIP-KID“), die Satzung der SICAV, die geprüften Jahresberichte und die ungeprüften Halbjahresberichte,

etwaige Mitteilungen an die Anteilinhaber – die vorgenannten Unterlagen jeweils in Papierform –, die Verfahren und Vorkehrungen gemäß § 28 Absatz 2 Nr. 1 KAGB in Bezug auf die Wahrnehmung von Anlegerrechten aus Anlagen in OGAW, die Ausgabe- und Rücknahmepreise sowie ggf. die Umtauschpreise sind bei der deutschen Informationsstelle kostenlos erhältlich sowie elektronisch unter [www.columbiathreadneedle.de](http://www.columbiathreadneedle.de) einsehbar.

Weiterhin stehen die im Kapitel „Zur Einsichtnahme Bereitliegende Unterlagen“ aufgeführten Dokumente bei der deutschen Informationsstelle für die Anteilinhaber kostenlos zur Einsichtnahme zur Verfügung.

Die Ausgabe- und Rücknahmepreise werden in der Bundesrepublik Deutschland unter [www.columbiathreadneedle.de](http://www.columbiathreadneedle.de) veröffentlicht. Etwaige Mitteilungen an die Anteilinhaber in der Bundesrepublik Deutschland werden auf [www.columbiathreadneedle.de](http://www.columbiathreadneedle.de) veröffentlicht. In folgenden Fällen werden die Anteilinhaber zudem durch eine Mitteilung auf einem dauerhaften Datenträger informiert: Aussetzung der Rücknahme von Anteilen; Kündigung der Verwaltung oder Abwicklung der SICAV oder eines Portfolios; Änderungen der Satzung, die mit den bisherigen Anlagegrundsätzen nicht vereinbar sind, wesentliche Anlegerrechte berühren oder die Vergütung und Aufwendungserstattungen betreffen (unter Angabe ihrer Hintergründe und der Rechte der Anleger); Verschmelzung von Portfolios sowie einer möglichen Umwandlung eines Portfolios in einen Feederfonds.

## Zusätzliche Hinweise für österreichische Anleger

Folgende Hinweise richten sich an Anleger, die in der Republik Österreich Fondsanteile an Columbia Threadneedle (Lux) I („Columbia Threadneedle (Lux) I“) erwerben möchten. Sie bilden Teil des Verkaufsprospektes Columbia Threadneedle (Lux) I vom September 2024 und sollten nur in Verbindung und im Zusammenhang mit diesem gelesen werden. Soweit in diesen Hinweisen nichts anderes vorgesehen ist, haben die hier verwendeten Ausdrücke die gleiche Bedeutung wie in dem Verkaufsprospekt.

Columbia Threadneedle (Lux) I hat der österreichischen Finanzmarktaufsichtsbehörde seine Absicht, seine Anteile an den Teilfonds, wie im Verkaufsprospekt beschrieben, in der Republik Österreich zu vertreiben, gemäß § 140 Abs. 1 Investmentfondsgesetz (InvFG 2011) angezeigt:

CT (Lux) American  
 CT (Lux) American Extended Alpha  
 CT (Lux) American Select  
 CT (Lux) American Smaller Companies  
 CT (Lux) Asia Equities  
 CT (Lux) Asian Equity Income  
 CT (Lux) Credit Opportunities  
 CT (Lux) Emerging Market Corporate Bonds  
 CT (Lux) Emerging Market Debt  
 CT (Lux) Enhanced Commodities  
 CT (Lux) European Corporate Bond  
 CT (Lux) European High Yield Bond  
 CT (Lux) European Select

CT (Lux) European Short-Term High Yield Bond  
 CT (Lux) European Smaller Companies  
 CT (Lux) European Social Bond  
 CT (Lux) European Strategic Bond  
 CT (Lux) Flexible Asian Bond  
 CT (Lux) Global Corporate Bond  
 CT (Lux) Global Dynamic Real Return  
 CT (Lux) Global Emerging Market Equities  
 CT (Lux) Global Emerging Market Short-Term Bonds  
 CT (Lux) Global Equity Income  
 CT (Lux) Global Extended Alpha  
 CT (Lux) Global Focus  
 CT (Lux) Global Investment Grade Credit Opportunities  
 CT (Lux) Global Multi Asset Income  
 CT (Lux) Global Select  
 CT (Lux) Global Smaller Companies  
 CT (Lux) Global Social Bond  
 CT (Lux) Global Technology  
 CT (Lux) Japan Equities  
 CT (Lux) Pan European Absolute Alpha  
 CT (Lux) Pan European ESG Equities  
 CT (Lux) Pan European Equity Dividend  
 CT (Lux) Pan European Small Cap Opportunities  
 CT (Lux) Pan European Smaller Companies  
 CT (Lux) UK Equities  
 CT (Lux) UK Equity Income  
 CT (Lux) US Contrarian Core Equity  
 CT (Lux) US Disciplined Core Equities  
 CT (Lux) US High Yield Bond

Die folgenden Informationen gelten im Zusammenhang mit öffentlichen Angeboten und Verkäufen in Österreich und richten sich an österreichische Investoren. Der Verkaufsprospekt und die Zusätzlichen Hinweise für österreichische Anleger werden nur gemeinsam an den potenziellen Investor ausgehändigt:

### 1. Kontakt- und Informationsstelle in Österreich

Columbia Threadneedle (Lux) I hat die Erste Bank der oesterreichischen Sparkassen AG, Am Belvedere 1, A-1100 Wien, E-Mail: [foreignfonds0540@erstebank.at](mailto:foreignfonds0540@erstebank.at) (die „Erste Bank“), als Kontakt- und Informationsstelle in Österreich gemäß den Bestimmungen nach EURichtlinie 2019/1160 Art. 92 ernannt. Alle österreichischen Investoren können sich daher an die Erste Bank wenden und verlangen, dass Zahlungen von Columbia Threadneedle (Lux) I oder Zahlungen von ihnen an Columbia Threadneedle (Lux) I über die Erste Bank geleitet werden. Investoren, die Anteile an Columbia Threadneedle (Lux) I halten, können sich an die Erste Bank wenden, um eine Rücknahme ihrer Anteile abzuwickeln. Alle Investoren und mögliche Investoren können sich auch an die Erste Bank wenden, und die kostenlose zur Verfügungsstellung des Verkaufsprospektes, des jeweils zuletzt veröffentlichten Rechenschaftsberichtes und des zuletzt veröffentlichten Halbjahresberichtes sowie einer Kopie der Satzung von Columbia Threadneedle (Lux) I verlangen.

Die Erste Bank erleichtert die Handhabung von Informationen und den Zugang zu Verfahren und Vorkehrungen in Bezug auf die Wahrnehmung



von Anlegerrechten in Österreich. Alle Investoren können sich auch direkt an Columbia Threadneedle (Lux) I, 31 Z.A., Bourmicht, L-8070 Bertrange, Luxemburg, wenden, von welcher sie alle diese Informationen erhalten können.

## **2. Veröffentlichung von Preisen**

Die Kauf- und Verkaufspreise für Columbia Threadneedle (Lux) I sind am Sitz der SICAV und bei der Erste Bank erhältlich und werden auf der Internetseite [www.columbiathreadneedle.at](http://www.columbiathreadneedle.at) veröffentlicht.

## **3. Besteuerung**

Die Besteuerung von Einkommen österreichischer Investoren aus ausländischen Investmentfonds nach österreichischem Recht folgt einem komplexen System. Es wird daher allen Investoren geraten, ihre steuerliche Position sorgfältig zu überdenken und ihren persönlichen Steuerberater zu Rate zu ziehen.

## Anhang A

### Anlagebeschränkungen

Der Verwaltungsrat der SICAV hat das Recht, im Einklang mit dem Grundsatz der Risikostreuung die Unternehmenspolitik, die Anlagepolitik für die Vermögensanlagen jedes Portfolios, ggf. die Basiswährung, und die allgemeinen Richtlinien für das Management und die Führung der Geschäftsangelegenheiten der SICAV zu bestimmen.

Soweit für einzelne Portfolios keine restriktiveren Vorschriften aufgrund der unter „Anlageziele und Anlagepolitik“ dieses Prospektes enthaltenen Bestimmungen gelten, muss die Anlagepolitik jedes Portfolios mit den nachstehenden Vorschriften und Beschränkungen im Einklang stehen.

#### A. Die Anlagen eines Portfolios dürfen nur die folgenden Anlagen umfassen:

- (1) übertragbare Wertpapiere und Geldmarktinstrumente, die an einem geregelten Markt notiert sind oder gehandelt werden;
- (2) übertragbare Wertpapiere und Geldmarktinstrumente, die an einem anderen geregelten Markt eines Mitgliedstaates gehandelt werden;
- (3) übertragbare Wertpapiere und Geldmarktinstrumente, die zur amtlichen Notierung an einer Börse in einem Drittstaat zugelassen sind oder an einem anderen geregelten Markt in einem Drittstaat gehandelt werden;
- (4) übertragbare Wertpapiere und Geldmarktinstrumente aus Neuemissionen vorausgesetzt:
  - deren Emissionsbedingungen sehen die Verpflichtung vor, dass die Zulassung zur amtlichen Notierung an einer Börse in einem Drittstaat oder an einem Geregelten Markt bzw. einem Anderen Geregelten Markt wie vorstehend unter (1) bis (3) beschrieben beantragt wird;
  - die Zulassung wird innerhalb eines Jahres nach Ausgabe erlangt;
- (5) Anteile an OGAW, die gemäß der OGAW-Richtlinie zugelassen sind (einschließlich der Anteile anderer Portfolios der SICAV unter den in den Luxemburger Gesetzen und Rechtsvorschriften festgelegten Bedingungen), und/oder Anteile anderer OGA im Sinne des ersten und zweiten Gedankenstrichs in Artikel 1 (2) der OGAW-Richtlinie, unabhängig davon, ob sie in einem Mitgliedstaat oder in einem Drittstaat ansässig sind, vorausgesetzt, dass:
  - diese anderen OGA nach Rechtsvorschriften zugelassen wurden, die sie einer Aufsicht unterstellen, welche nach Auffassung der Aufsichtsbehörde derjenigen nach dem Gemeinschaftsrecht gleichwertig ist, und ausreichende Gewähr für die Zusammenarbeit zwischen den Behörden besteht;
  - das Schutzniveau der Anteilinhaber der anderen OGA dem Schutzniveau der Anteilinhaber eines OGAW gleichwertig ist und insbesondere die Vorschriften für die getrennte Verwahrung der Vermögenswerte, die Kreditaufnahme, die Kreditgewährung und Leerverkäufe von übertragbaren Wertpapieren und Geldmarktinstrumenten den Anforderungen der OGAW-Richtlinie gleichwertig sind;
  - die Geschäftstätigkeit der anderen OGA Gegenstand von Halbjahres- und Jahresberichten ist, die es erlauben, sich ein Urteil über das Vermögen und die Verbindlichkeiten, die Erträge und die Transaktionen im Berichtszeitraum zu bilden;
  - der OGAW oder der andere OGA, dessen Anteile erworben werden sollen, nach seinen Gründungsdokumenten insgesamt höchstens 10 % seines Nettovermögens in Anteile anderer OGAW oder OGA anlegen darf;
- (6) Sichteinlagen oder kündbare Einlagen mit einer Laufzeit von höchstens 12 Monaten bei Kreditinstituten, sofern das betreffende Kreditinstitut seinen eingetragenen Sitz in einem Mitgliedstaat hat oder — falls der Sitz des Kreditinstituts sich in einem Drittstaat befindet — es Aufsichtsbestimmungen unterliegt, die nach Auffassung der Aufsichtsbehörde denjenigen des Gemeinschaftsrechts gleichwertig sind;
- (7) abgeleitete Finanzinstrumente („Derivate“), *d. h.* insbesondere Optionen und Futures, einschließlich gleichwertiger bar abgerechneter Instrumente, die an einem der unter Ziffer (1), (2) oder (3) bezeichneten Geregelten Märkte oder an einem darin bezeichneten Anderen Geregelten Markt gehandelt werden, und/oder abgeleiteten Finanzinstrumenten, die nicht an einer Börse gehandelt werden („OTC-Derivate“), sofern:
  - (i) es sich bei den Basiswerten um Instrumente im Sinne dieses Abschnitts A oder um Finanzindizes, Zinssätze, Wechselkurse, übertragbare Wertpapiere oder Währungen handelt, in die das Portfolio gemäß seinen Anlagezielen investieren darf, und die Kontrahenten bei Geschäften mit OTC-Derivaten einer Aufsicht unterliegende Institute der Kategorien sind, die von der Aufsichtsbehörde zugelassen wurden, und
  - (ii) die OTC-Derivate einer zuverlässigen und überprüfbaren Bewertung auf Tagesbasis unterliegen und jederzeit auf Initiative der SICAV zum angemessenen Wert (fair value) veräußert, liquidiert oder durch ein Gegengeschäft glattgestellt werden können;

und mit der Maßgabe, dass diese Geschäfte zu keinem Zeitpunkt dazu führen dürfen, dass von den Anlagezielen des Portfolios abgewichen wird.
- (8) Geldmarktinstrumente, die nicht auf einem Geregelten Markt oder an einem Anderen Geregelten Markt gehandelt werden, sofern die Emission oder der Emittent dieser Instrumente bereits Vorschriften über den Einlagen- und den Anlegerschutz unterliegt, und vorausgesetzt, die Geldmarktinstrumente werden
  - von einer zentralstaatlichen, regionalen oder lokalen Körperschaft oder der Zentralbank eines Mitgliedstaats, der Europäischen Zentralbank, der EU oder der Europäischen Investitionsbank, einem Drittstaat oder, sofern dieser ein Bundesstaat ist, einem

Gliedstaat der Föderation oder von einer internationalen Einrichtung öffentlich-rechtlichen Charakters, der mindestens ein Mitgliedstaat angehört, begeben oder garantiert, oder

- von einem Unternehmen begeben, dessen Wertpapiere auf den unter vorstehend (1), (2) oder (3) bezeichneten Regierten Märkten oder Anderen Regierten Märkten gehandelt werden, oder
- von einem Institut, das gemäß den im Gemeinschaftsrecht festgelegten Kriterien einer Aufsicht unterstellt ist, oder einem Institut, das Aufsichtsbestimmungen, die nach Auffassung der Aufsichtsbehörde mindestens so streng sind wie die des Gemeinschaftsrechts, unterliegt und diese einhält, begeben oder garantiert, oder
- von anderen Emittenten begeben, die einer Kategorie angehören, die von der Aufsichtsbehörde zugelassen wurde, sofern für Anlagen in diese Instrumente Vorschriften für den Anlegerschutz gelten, die denen des ersten, des zweiten oder des dritten Gedankenstrichs gleichwertig sind und sofern es sich bei dem Emittenten entweder um ein Unternehmen mit einem Eigenkapital von mindestens 10 Mio. EUR (10.000.000 Euro), das seinen Jahresabschluss nach den Vorschriften der Richtlinie 78/660/EWG erstellt und veröffentlicht, oder um einen Rechtsträger, der innerhalb einer eine oder mehrere börsennotierte Gesellschaften umfassenden Unternehmensgruppe für die Finanzierung dieser Gruppe zuständig ist, oder um einen Rechtsträger handelt, der die wertpapiermäßige Unterlegung von Verbindlichkeiten durch Nutzung einer von einer Bank eingeräumten Kreditlinie finanzieren soll.

## B. Allerdings kann jedes Portfolio

- (1) bis zu 10 % seines Nettovermögens in andere als die vorstehend unter A (1) bis (4) und (8) genannten Vermögenswerte anlegen;
- (2) bis zu 20 % seines Gesamtvermögens in zusätzlichen liquiden Mitteln halten, beschränkt auf Sichteinlagenkonten. Eine solche Beschränkung kann bei ungünstigen Marktbedingungen vorübergehend nach Bedarf überschritten werden, wenn die SICAV der Ansicht ist, dass dies im besten Interesse der Anteilinhaber ist.
- (3) Kredite in Höhe von bis zu 10 % seines Nettovermögens aufnehmen, sofern die Kredite vorübergehend sind. Eine solche Kreditaufnahme kann zur Beschaffung liquider Mittel erfolgen (z. B. zur Deckung von Liquiditätseingängen aufgrund von auseinanderfallenden Abwicklungszeitpunkten von Kauf- und Verkaufstransaktionen, zur Finanzierung von Rückkäufen oder zur Zahlung von auf einen Dienstleister zurückfallende Gebühren) und/oder zu Anlagezwecken. Das Vermögen eines Portfolios kann im Einklang mit dem Prinzip der getrennten Verwahrung von Vermögenswerten und Verbindlichkeiten gemäß Artikel 181 (5) des Gesetzes von 2010 als Sicherheit für eine solche Kreditaufnahme herangezogen werden. Vereinbarungen über die Leistung von Sicherheiten im Zusammenhang mit dem Einräumen von Optionen oder dem Kauf oder Verkauf von Termingeschäften oder Futures gelten nicht als „Kreditaufnahme“ im Sinne dieser Beschränkung;
- (4) Fremdwährung im Wege eines Back-to-Back-Darlehens erwerben.

## C. Darüber hinaus wird die Gesellschaft in Bezug auf das Nettovermögen jedes Portfolios die folgenden Emittentenbeschränkungen einhalten:

### (a) Vorschriften zur Risikostreuung

Bei der Berechnung der unter (1) bis (5), (8), (9), (13) und (14) festgelegten Grenzen gelten Unternehmen derselben Unternehmensgruppe als ein einziger Emittent.

Soweit es sich bei einem Emittenten um einen Rechtsträger mit mehreren Portfolios handelt, deren jeweiliges Vermögen ausschließlich den Anlegern dieses Portfolios und Gläubigern, deren Ansprüche im Zusammenhang mit der Errichtung, dem Betrieb und der Liquidation dieses Portfolios entstanden sind, vorbehalten ist, gilt jedes dieser Portfolios im Sinne der Vorschriften zur Risikostreuung (wie unter Ziffern (1) bis (5), (7) bis (9) und (12) bis (14) beschrieben) als ein einzelner Emittent.

### • Übertragbare Wertpapiere und Geldmarktinstrumente

- (1) Ein Portfolio darf keine zusätzlichen übertragbaren Wertpapiere und Geldmarktinstrumente ein und desselben Emittenten kaufen, sofern:
  - (i) infolge des Kaufs mehr als 10 % seines Nettovermögens aus übertragbaren Wertpapieren oder Geldmarktinstrumenten eines einzigen Emittenten bestehen würden; oder
  - (ii) der Gesamtbetrag aller übertragbaren Wertpapiere und Geldmarktinstrumente von Emittenten, in denen jeweils mehr als 5 % seines Nettovermögens angelegt sind, 40 % des Wertes seiner Vermögenswerte übersteigen würde. Diese Beschränkung gilt nicht für Einlagen bei Finanzinstituten bzw. für Geschäfte mit OTC-Derivaten mit Finanzinstituten, die jeweils einer effektiven Aufsicht unterliegen.
- (2) Ein Portfolio kann insgesamt 20 % seines Nettovermögens in übertragbare Wertpapiere und Geldmarktinstrumente anlegen, die von ein und derselben Unternehmensgruppe begeben sind.
- (3) Die vorstehend unter (1)(i) festgelegte Grenze von 10 % wird auf 35 % erhöht, wenn die übertragbaren Wertpapiere oder Geldmarktinstrumente von einem Mitgliedstaat oder seinen Gebietskörperschaften, von einem Drittstaat oder von einer internationalen Einrichtung öffentlich-rechtlichen Charakters, der mindestens ein Mitgliedstaat angehört, begeben oder garantiert werden.
- (4) Die vorstehend unter (1)(i) genannte Obergrenze von 10 % wird für gedeckte Schuldverschreibungen im Sinne von Artikel 3 Nummer 1 der Richtlinie (EU) 2019/2162 des Europäischen Parlaments und des Rates vom 27. November 2019 über die Emission gedeckter Schuldverschreibungen und die öffentliche Aufsicht über gedeckte Schuldverschreibungen und zur Änderung der Richtlinien 2009/65/EG und 2014/59/EU sowie für bestimmte Schuldverschreibungen auf 25 % angehoben, wenn sie vor dem 8. Juli 2022 von einem Kreditinstitut begeben werden, das seinen eingetragenen Sitz in einem Mitgliedstaat hat und aufgrund gesetzlicher Vorschriften einer besonderen öffentlichen Aufsicht zum Schutz der Anleihegläubiger

unterliegt. Insbesondere werden die Beträge aus der Emission von Schuldverschreibungen, die vor dem 8. Juli 2022 begeben wurden, gemäß den gesetzlichen Vorschriften in Vermögenswerten angelegt, die während der gesamten Laufzeit der Schuldverschreibungen die mit den Schuldverschreibungen verbundenen Forderungen abdecken können und die im Falle des Konkurses des Emittenten vorrangig für die Rückzahlung des Kapitals und die Zahlung der aufgelaufenen Zinsen verwendet werden. Legt das Portfolio mehr als 5 % seines Vermögens in gedeckte Schuldverschreibungen (wie oben definiert) an, darf der Gesamtwert dieser Anlagen 80 % des Werts des Vermögens des Portfolios nicht übersteigen.

- (5) Die vorstehend unter (3) und (4) beschriebenen Wertpapiere bleiben bei der Berechnung der vorstehenden Obergrenze von 40 % gemäß (1) (ii) unberücksichtigt.
- (6) **Unbeschadet der vorstehend festgelegten Grenzen kann jedes Portfolio im Einklang mit dem Grundsatz der Risikostreuung bis zu 100 % seines Nettovermögens in übertragbare Wertpapiere und Geldmarktinstrumente anlegen, die von einem Mitgliedstaat, seinen Gebietskörperschaften, einem anderen Mitgliedstaat der OECD, wie den Vereinigten Staaten, den G20-Staaten, Singapur oder Hongkong oder von internationalen Einrichtungen öffentlich-rechtlichen Charakters, denen mindestens ein Mitgliedstaat angehört, begeben oder garantiert sind, mit der Maßgabe, dass (i) diese Wertpapiere aus mindestens sechs verschiedenen Emissionen stammen und (ii) die Wertpapiere einer Emission nicht mehr als 30 % des gesamten Vermögens des betreffenden Portfolios ausmachen.**
- (7) Unbeschadet der unter Buchstabe (b) genannten Obergrenzen werden die in (1) festgelegten Anlagegrenzen für Anlagen in Aktien und/oder Schuldtiteln ein und desselben Emittenten auf höchstens 20 % angehoben, wenn das Anlageziel des Portfolios die Nachbildung eines bestimmten, von der Aufsichtsbehörde anerkannten Aktien- oder Schuldtitelindex ist; Voraussetzung hierfür ist, dass
- die Zusammensetzung des Index hinreichend diversifiziert ist,
  - der Index einen adäquaten Referenzwert für den Markt darstellt, auf den er sich bezieht, und
  - der Index in angemessener Weise veröffentlicht wird.

Die Grenze von 20 % wird auf 35 % erhöht, sofern dies aufgrund außergewöhnlicher Marktbedingungen gerechtfertigt ist, und zwar insbesondere auf geregelten Märkten, auf denen bestimmte übertragbare Wertpapiere oder Geldmarktinstrumente stark dominieren. Eine Anlage bis zu dieser Obergrenze ist nur bei einem einzigen Emittenten möglich.

#### • **Bankeinlagen**

- (8) Ein Portfolio darf nicht mehr als 20 % seines Nettovermögens in Einlagen bei ein und derselben Einrichtung anlegen.

#### • **Derivate**

- (9) Das Kontrahentenrisiko bei Geschäften in OTC-Derivaten einschließlich Total/Excess Return Swaps-Geschäften darf 10 % des Nettovermögens des Portfolios nicht überschreiten, sofern es sich bei

dem Kontrahenten um ein Kreditinstitut gemäß A (6) handelt; bei allen anderen Kontrahenten beträgt die Grenze 5 % seines Nettovermögens.

- (10) Anlagen in Derivate sind nur innerhalb der in (2), (5) und (14) festgelegten Grenzen und unter der Voraussetzung zulässig, dass das Gesamtrisiko der Basiswerte die Anlagegrenzen in (1) bis (5), (8), (9), (13) und (14) nicht überschreitet. Legt das Portfolio in indexbezogene Derivate an, müssen diese Anlagen bei den Grenzen gemäß (1) bis (5), (8), (9), (13) und (14) nicht berücksichtigt werden.
- (11) Wenn ein Derivat in ein übertragbares Wertpapier oder ein Geldmarktinstrument eingebettet ist, muss es hinsichtlich der Einhaltung der Vorschriften in A (7) (ii) und C (a) (10) und (D) sowie der in den Verkaufsunterlagen der SICAV festgelegten Anforderungen hinsichtlich der Risiken und Informationen mit berücksichtigt werden.

#### • **Anteile offener Fonds**

Gemäß dem Gesetz von 2010 darf keines der Portfolios mehr als 20 % seines Nettovermögens in Anteile ein und desselben OGAW oder eines anderen OGA anlegen. Falls nicht anders in den Anlagezielen und der Anlagepolitik der einzelnen Portfolios festgelegt, beschränken die Portfolios jedoch ihre Anlagen in Anteile von OGAW oder anderen OGA auf 10 % ihres Nettovermögens.

- (12) Bei der Berechnung dieser Anlagegrenze gilt jedes Portfolio eines OGA mit mehreren Portfolios im Sinne von Artikel 181 des Gesetzes von 2010 als ein separater Emittent, sofern der Grundsatz der getrennten Verbindlichkeiten der verschiedenen Portfolios gegenüber Dritten sichergestellt ist. Anlagen in Anteile von OGA, die keine OGAW sind, dürfen insgesamt 30 % des Nettovermögens eines Portfolios nicht übersteigen.

Sofern ein Portfolio Anteile von OGAW und/oder anderen OGA erwirbt, können die Vermögenswerte des jeweiligen OGAW bzw. anderen OGA bei der Berechnung der Anlagegrenzen gemäß (1) bis (5), (8), (9), (13) und (14) unberücksichtigt bleiben.

Legt ein Portfolio in Anteile eines OGAW und/oder anderer OGA an, die unmittelbar oder mittelbar oder durch Beauftragung von der Verwaltungsgesellschaft oder einem beauftragten Anlageverwalter oder von einer anderen Gesellschaft verwaltet werden, mit der die Verwaltungsgesellschaft oder ein beauftragter Anlageverwalter durch eine gemeinsame Verwaltung oder Beherrschung oder eine wesentliche direkte oder indirekte Beteiligung verbunden ist, so darf die Verwaltungsgesellschaft bzw. der beauftragte Anlageverwalter oder die andere Gesellschaft für die Zeichnung oder die Rücknahme von Anteilen dieses OGAW und/oder anderer OGA für Rechnung des Portfolios keine Gebühren berechnen.

Legt ein Portfolio einen wesentlichen Teil seines Vermögens in Anteile anderer OGAW und/oder anderer OGA an, so muss der Prospekt Angaben darüber enthalten, wie hoch die Anlageverwaltungsgebühren maximal sind, die von dem betreffenden Portfolio selbst wie auch von den anderen OGAW und/oder sonstigen OGA, in die zu investieren es beabsichtigt, zu tragen sind. Im Jahresbericht hat die SICAV anzugeben, wie hoch der

Anteil der Anlageverwaltungsgebühren maximal ist, den das Portfolio einerseits und die OGAW und/oder anderen OGA, in die das Portfolio investiert, andererseits zu tragen haben.

• **Kombinierte Anlagegrenzen**

(13) Unbeschadet der einzelnen vorstehend in (1), (8) und (9) festgelegten Grenzen darf ein Portfolio bei ein und derselben Einrichtung höchstens 20 % seines Nettovermögens in einer Kombination aus

- von dieser Einrichtung begebenen übertragbaren Wertpapieren oder Geldmarktinstrumenten;
- Einlagen bei dieser Einrichtung und/oder;
- von dieser Einrichtung erworbenen OTC-Derivaten

investieren.

(14) Die vorstehend unter (1), (3), (4), (8), (9) und (13) festgelegten Grenzen dürfen nicht kombiniert werden; demgemäß sind Anlagen gemäß vorstehend (1), (3), (4), (8), (9) und (13) in übertragbare Wertpapiere oder Geldmarktinstrumente ein und desselben Emittenten oder in Einlagen bei diesem Emittenten oder in Derivaten desselben in jedem Fall auf 35 % des Nettovermögens eines jeden Portfolios der SICAV beschränkt.

**(b) Grenzen für Kontrollrechte**

(15) Die Portfolios sind nicht berechtigt, stimmberechtigte Aktien in einem Umfang zu erwerben, der es der SICAV ermöglichen würde, einen erheblichen Einfluss auf das Management des Emittenten auszuüben.

(16) Weder die Portfolios noch die SICAV als Ganzes sind berechtigt, (i) mehr als 10 % der in Umlauf befindlichen stimmrechtlosen Aktien eines Emittenten, (ii) mehr als 10 % der in Umlauf befindlichen Schuldtitel eines Emittenten, (iii) mehr als 10 % der Geldmarktinstrumente eines Emittenten oder (iv) mehr als 25 % der in Umlauf befindlichen Anteile eines OGAW und/oder OGA zu erwerben.

Die vorstehend unter (ii) bis (iv) genannten Grenzen können zum Zeitpunkt des Erwerbs unbeachtet bleiben, sofern der Bruttobetrag der Anleihen oder der Geldmarktinstrumente oder der Nettobetrag der in Umlauf befindlichen Instrumente nicht berechnet werden kann.

Die vorstehend unter (15) und (16) angegebenen Obergrenzen gelten nicht für:

- übertragbare Wertpapiere und Geldmarktinstrumente, die von einem Mitgliedstaat oder seinen Gebietskörperschaften begeben oder garantiert sind;
- übertragbare Wertpapiere und Geldmarktinstrumente, die von einem Drittstaat begeben oder garantiert sind;
- übertragbare Wertpapiere und Geldmarktinstrumente, die von einer internationalen Einrichtung öffentlich-rechtlichen Charakters, der mindestens ein Mitgliedstaat angehört, begeben sind;
- Aktien am Kapital einer Gesellschaft, die nach dem Recht eines Drittstaats gegründet oder organisiert ist, sofern (i) diese

Gesellschaft ihr Vermögen in erster Linie in Wertpapieren von Emittenten anlegt, die in diesem Staat ansässig sind, (ii) eine derartige Beteiligung für das betreffende Portfolio aufgrund der Rechtsvorschriften dieses Staates die einzige Möglichkeit darstellt, Wertpapiere von Emittenten dieses Staates zu kaufen, und (iii) die betreffende Gesellschaft in ihrer Anlagepolitik die unter C, Ziffern (1) bis (5), (8), (9) und (12) bis (16) festgelegten Grenzen nicht überschreitet; und

- Aktien am Kapital von Tochtergesellschaften, die ausschließlich für die SICAV und nur im Bereich der Verwaltung, der Beratung oder des Marketings in dem Land tätig sind, in dem die Tochtergesellschaft ansässig ist, und zwar in Bezug auf die Rücknahme von Anteilen auf Antrag der Anteilinhaber.

**D. Außerdem wird die SICAV in Bezug auf ihr Vermögen die folgenden Anlagebeschränkungen je Instrument einhalten:**

Soweit hierin nicht abweichend festgelegt, wird jedes Portfolio sicherstellen, dass sein Gesamtrisiko in Bezug auf Derivate seinen gesamten Nettowert nicht überschreitet.

Bei der Berechnung des Risikos werden der Marktwert der Basiswerte, das Kontrahentenrisiko, absehbare Marktflektuationen und die Liquidationsfrist für die einzelnen Positionen berücksichtigt.

**E. Schließlich wird die Gesellschaft in Bezug auf die Vermögenswerte jedes Portfolios die folgenden Anlagebeschränkungen einhalten:**

- (1) Kein Portfolio darf Rohstoffe oder Edelmetalle oder diese verbriefende Zertifikate erwerben. Zur Klarstellung: Transaktionen in Devisen, Finanzinstrumenten, Indizes oder übertragbaren Wertpapieren sowie in Futures und Termingeschäften, Optionen und Swaps gelten nicht als Rohstoffe im Sinne dieser Beschränkung.
- (2) Kein Portfolio darf in Immobilien anlegen, mit der Maßgabe, dass Anlagen in Wertpapiere, die durch Immobilien oder Immobilienbeteiligungen gesichert sind oder die von Gesellschaften ausgegeben werden, die in Immobilien oder Immobilienbeteiligungen investieren, zulässig sind.
- (3) Kein Portfolio darf Optionsscheine oder sonstige Bezugsrechte für seine Anteile ausgeben.
- (4) Die Portfolios dürfen keine Darlehen an Dritte gewähren oder Garantien für Dritte übernehmen, mit der Maßgabe, dass kein Portfolio durch diese Beschränkung daran gehindert ist, in nicht voll eingezahlte übertragbare Wertpapiere, Geldmarktinstrumente oder andere unter A, Ziffern (5), (7) und (8) genannte Finanzinstrumente anzulegen.
- (5) Die SICAV ist nicht berechtigt, ungedeckte Verkäufe für übertragbare Wertpapiere, Geldmarktinstrumente oder andere Finanzinstrumente zu tätigen.

## F. Unbeschadet anders lautender Bestimmungen in diesem Prospekt gilt:

- (1) Die vorstehenden Obergrenzen können von jedem Portfolio bei der Ausübung von Zeichnungsrechten in Verbindung mit übertragbaren Wertpapieren und Geldmarktinstrumenten im jeweiligen Bestand des Portfolios außer Acht gelassen werden.
- (2) Werden diese Obergrenzen aus Gründen, die außerhalb der Kontrolle eines Portfolios liegen, oder infolge der Ausübung von Zeichnungsrechten überschritten, muss das betreffende Portfolio in seinen weiteren Verkaufstransaktionen vornehmlich darauf hinwirken, dieser Situation unter Wahrung der Interessen seiner Anteilinhaber abzuwehren.

Die SICAV ist berechtigt, zusätzliche Anlagebeschränkungen zu erlassen, sofern dies im Hinblick auf die Einhaltung der Gesetze und Vorschriften in den Ländern, in denen die Anteile der SICAV angeboten oder verkauft werden, erforderlich ist.

## G. Gesamtrisiko und Risikomanagement

Im Einklang mit dem CSSF-Rundschreiben 11/512 und Artikel 13 der CSSF-Vorschrift 10-4 wird die SICAV ein Risikomanagement-Verfahren einsetzen, das es ihr erlaubt, das mit den Anlagepositionen ihrer Portfolios verbundene Risiko sowie deren jeweiligen Anteil am Gesamtrisiko ihrer Portfolios jederzeit zu überwachen und zu messen.

Sie muss ferner in Bezug auf Derivate ein oder mehrere Verfahren einsetzen, die eine präzise und unabhängige Bewertung des Werts der OTC-Derivate ermöglichen. Die SICAV wird für jedes Portfolio sicherstellen, dass sein Gesamtrisiko in Bezug auf Derivate den Gesamtnettowert des betreffenden Portfolios nicht übersteigt.

Soweit im Folgenden nicht abweichend dargestellt kann jedes Portfolio im Einklang mit seiner Anlagepolitik und innerhalb der in Anhang A und B.I festgelegten Grenzen in Finanzderivate (einschließlich Optionen, Termingeschäften (Forwards), Finanzterminkontrakten (Futures) und/oder Swaps (einschließlich Credit Default Swaps (CDS), Credit Default Swaps auf zulässige Kreditindizes, Zinsswaps und Total/Excess Return Swaps) auf übertragbare Wertpapiere und/oder Finanzinstrumente und Währungen) anlegen, vorausgesetzt das Gesamtengagement in den zugrunde liegenden Vermögenswerten übersteigt nicht die in Anhang A festgelegten Anlagegrenzen. Einige Portfolios können den Einsatz von Finanzderivaten als Hauptanlagestrategie definieren, wie im Einzelnen in der Anlagepolitik der betreffenden Portfolios beschrieben. Die Anteilinhaber sollten sich bewusst sein, dass der Einsatz von Derivaten als Hauptanlagestrategie höhere Risiken mit sich bringt.

Sofern ein Portfolio in indexbezogene Derivate anlegt, können diese Anlagen bei der Berechnung der in Anhang A Ziffer C(a)(1)-(5), (8), (9), (13) und (14) festgelegten Grenzen unberücksichtigt bleiben.

Wenn ein Derivat in ein übertragbares Wertpapier oder ein Geldmarktinstrument eingebettet ist, muss es hinsichtlich der Einhaltung der Vorschriften dieses Abschnitts mit berücksichtigt werden.

Risikomanagement-Verfahren, die den vorstehend beschriebenen Kriterien genügen und die im Auftrag der SICAV von der Verwaltungsgesellschaft und/oder den Anlageverwaltern bei der Verwaltung der Portfolios eingesetzt werden, gelten als von der SICAV verwendete Risikomanagement-Verfahren.

Um diesen Vorgängen Rechnung zu tragen, hat die Verwaltungsgesellschaft Verfahren eingeführt, durch die gewährleistet werden kann, dass die täglichen Aufgaben und Pflichten in Bezug auf ein aktives Risikomanagement der Portfolios von den Anlageverwaltern und der Depotbank erfüllt werden. Für die Beaufsichtigung sind die Conducting Officers der Verwaltungsgesellschaft (die „Conducting Officers“) und das Anlagerisikokomitee („RMC“) zuständig. Diese Personen überwachen gemeinsam mit weiteren Mitarbeitern die von den Anlageverwaltern sowie der Depotbank vorgelegten Berichte. Die Berichte sind mindestens einmal im Monat vorzulegen. Die an der Überwachung des Risikomanagements beteiligten Personen befinden sich in London bei Threadneedle Asset Management Limited. Alle relevanten Dokumente werden den in Luxemburg ansässigen Conducting Officers zur Verfügung gestellt.

Informationen über das von der Verwaltungsgesellschaft zur Überwachung und Messung des Risikos der Anlagepositionen und ihres Beitrags zum Gesamtrisiko jedes Portfolios eingesetzte Risikomanagement-Verfahren sind unter „Risikofaktoren“ in diesem Prospekt ausgeführt.

Daneben gilt folgendes:

- (1) Die SICAV wird keine direkten Anlagen in Russland (*d. h.* in russische Wertpapiere, die in Papierform bei russischen Transferstellen hinterlegt werden) tätigen, die zum Zeitpunkt des Erwerbs 10 % des Nettoinventarwertes eines Portfolios übersteigen, mit Ausnahme von übertragbaren Wertpapieren und Geldmarktinstrumenten, die an der MICEX-RTS Börse, die als Anderer Geregelter Markt gilt, notiert sind oder gehandelt werden.

- (2) Wichtige Informationen für italienische Anleger

Die lokalen Dokumente, die italienische Anleger vor der Zeichnung von Anteilen erhalten, können Informationen darüber enthalten, dass:

- (a) Anleger die Möglichkeit haben, eine Vertriebsgesellschaft oder eine Zahlstelle vor Ort zu benennen, die in ihrem eigenen Namen Aufträge für die Anleger versendet und als Inhaber der Anteile für den eigentlichen Anteilinhaber eingetragen wird (so genannte Nominee-Vereinbarung); und/oder
- (b) Zahlstellen vor Ort Anlegern in Bezug auf die Ausführung von Aufträgen und für Zeichnungs-, Rücknahme- und/oder Umtauschtransaktionen Gebühren berechnen können; und/oder
- (c) italienische Anleger die Anteile der SICAV über reguläre Sparpläne zeichnen können.

(3) Für Anleger in Frankreich ist das Portfolio European Smaller Companies eine zulässige Anlage für Aktiensparpläne *(PEA – Plan d’Epargne en Actions)* dar. Dies bedeutet, dass dieses Portfolio mindestens 75 % seines Nettoinventarwertes in Aktien von Unternehmen angelegt hat, die ihren eingetragenen Sitz in einem Mitgliedstaat des EWR haben.

Der Verwaltungsrat behält sich das Recht vor, die Verwaltung des vorstehenden Portfolios zu ändern, sodass dieses nicht länger als Anlage eines Aktiensparplans in Frage kommt, wenn er der Auffassung ist, dass das Portfolio bei einer hierauf ausgerichteten Portfolioverwaltung nicht länger in der Lage wäre, seine Anlageziele zu erfüllen, dies nicht im Interesse aller Anteilhaber des Portfolios oder aufgrund sich verändernder Marktbedingungen nicht mehr durchführbar wäre. Sollte der Verwaltungsrat beschließen, die auf die Erfüllung der Voraussetzungen als Anlage über einen Aktiensparplan ausgerichtete Verwaltung des Portfolios nicht länger fortzuführen, wird er die in Frankreich ansässigen Inhaber von Namensanteilen mindestens einen Monat im Voraus darüber informieren, dass das Portfolio nicht mehr so verwaltet wird, dass es die Voraussetzungen für eine Anlage über einen Aktiensparplan erfüllt.

(4) Informationen für Anleger in Spanien

Die SICAV ist in Spanien ordnungsgemäß unter der Registriernummer 177 im Register für ausländische Anlageorganismen bei der spanischen Börsenaufsichtsbehörde (Comisión Nacional del Mercado de Valores, CNMV) im Einklang mit Artikel 15.2 des Gesetzes 35/2003 vom 4. November 2003 über Organismen für gemeinsame Anlagen in der jeweils geltenden Fassung zum Vertrieb zugelassen.

(5) Informationen für Anleger in Deutschland

Die folgenden Portfolios sind gemäß dem deutschen Investmentsteuergesetz („InvStG“) als „Mischfonds“ eingestuft, die fortlaufend mindestens 25 % ihres Werts in Kapitalbeteiligungen im Sinne von § 2 (8) InvStG (z. B. Aktien) anlegen:

- Global Dynamic Real Return
- Global Multi Asset Income
- Pan European Absolute Alpha

Die folgenden Portfolios sind gemäß dem deutschen Investmentsteuergesetz („InvStG“) als „Aktienfonds“ eingestuft, die fortlaufend mindestens 51 % ihres Werts in Kapitalbeteiligungen im Sinne von § 2 (8) InvStG (z. B. Aktien) anlegen:

- American
- American Extended Alpha
- American Select
- American Smaller Companies
- Asia Equities
- Asian Equity Income
- European Select
- European Smaller Companies
- Global Emerging Market Equities
- Global Equity Income

- Global Extended Alpha
- Global Focus
- Global Select
- Global Smaller Companies
- Global Technology
- Japan Equities
- Pan European ESG Equities
- Pan European Equity Dividend
- Pan European Small Cap Opportunities
- Pan European Smaller Companies
- UK Equities
- UK Equity Income
- US Contrarian Core Equities
- US Disciplined Core Equities

*Begriffsbestimmung „Verbundene Person“*

Der Begriff „Verbundene Person“ in Bezug auf die SICAV, auf einen von der SICAV oder der Verwaltungsgesellschaft bestellten Anlageverwalter (ein „Anlageverwalter“), auf eine von der SICAV mit dem Vertrieb der Anteile beauftragte Gesellschaft oder auf die Depotbank (nachstehend jeweils „die betreffende Gesellschaft“) bezeichnet:

- (a) jede Person oder Gesellschaft, welche direkt oder indirekt die wirtschaftliche Eigentümerin von 20 % oder mehr des Stammkapitals der betreffenden SICAV ist, oder die in der Lage ist, direkt oder indirekt mindestens 20 % der gesamten Stimmrechte an der betreffenden SICAV auszuüben;
- (b) jede Person oder Gesellschaft, die von einer Person beherrscht wird, die unter die Definition gemäß (a) fällt;
- (c) jede Gesellschaft, bei der 20 % oder mehr des Stammkapitals direkt oder indirekt im wirtschaftlichen Eigentum der betreffenden Gesellschaft und jeweils der Verwaltungsgesellschaft und dem Anlageverwalter zusammen oder der Depotbank gehalten werden, oder jede Gesellschaft, bei der 20 % oder mehr der Stimmrechte direkt oder indirekt von der betreffenden Gesellschaft und jeweils der Verwaltungsgesellschaft und dem Anlageverwalter zusammen oder von der Depotbank ausgeübt werden können; und
- (d) jedes Mitglied des Verwaltungsrats oder der Geschäftsleitung der betreffenden SICAV oder jede mit der betreffenden SICAV verbundene Person gemäß den vorstehenden Definitionen unter (a), (b) oder (c).

## Anhang B

### Anlagetechniken und -instrumente

Die SICAV kann, unter Einhaltung der in den entsprechenden Vorschriften der Aufsichtsbehörde festgelegten Beschränkungen und Bedingungen, für ein effizientes Portfoliomanagement und für Hedging-Zwecke auf übertragbare Wertpapiere und andere liquide Vermögenswerte bezogene Techniken und Instrumente einsetzen.

Sofern diese Geschäfte den Einsatz von derivativen Instrumenten betreffen, müssen die Bedingungen und Beschränkungen mit den Bestimmungen in Anhang A „Anlagebeschränkungen“ im Einklang stehen.

In keinem Fall dürfen diese Geschäfte dazu führen, dass ein Portfolio von seinen in diesem Prospekt unter „Anlageziele und Anlagepolitik“ festgelegten Zielen abweicht.

Die Techniken und Instrumente, die verwendet werden dürfen, umfassen, ohne darauf beschränkt zu sein:

#### I. Credit Default Swaps. Zinsswaps und total/excess return swaps

Bestimmte Portfolios dürfen Credit Default Swaps (CDS) abschließen:

Ein CDS ist ein zweiseitiger Finanzkontrakt, bei dem ein Kontrahent (der Sicherungsnehmer) eine periodisch zu leistende Gebühr im Gegenzug für eine eventuelle Zahlung durch den Sicherungsgeber bei Eintritt eines Kreditereignisses eines Referenzemittenten zahlt. Der Sicherungsnehmer erwirbt das Recht, bei Eintritt eines Kreditereignisses, eine bestimmte Anleihe oder andere von einem Referenzemittenten begebene festgelegte Referenzverbindlichkeiten zum jeweiligen Nennwert zu verkaufen oder die Differenz zwischen dem Nennwert und dem Marktwert der betreffenden Anleihe bzw. den Referenzverbindlichkeiten ausgezahlt zu bekommen. Als Kreditereignisse gelten im Allgemeinen Konkurs, Insolvenz, Zwangsverwaltung, wesentliche nachteilige Umschuldungsmaßnahmen oder nicht fristgerechte Erfüllung von Zahlungsverpflichtungen.

Sofern es in seinem ausschließlichen Interesse liegt, kann jedes der betreffenden Portfolios als Sicherungsgeber im Rahmen eines CDS fungieren (jeweils eine „CDS-Verkaufstransaktion“ und insgesamt die „CDS-Verkaufstransaktionen“), um bestimmte Kreditrisiken zu erwerben.

Darüber hinaus kann jedes der vorstehend genannten Portfolios, sofern es in seinem ausschließlichen Interesse liegt, als Sicherungsnehmer im Rahmen eines CDS auftreten (jeweils eine „CDS-Kaufstransaktion“ und insgesamt die „CDS-Kaufstransaktionen“), ohne die Basiswerte in seinem Bestand zu haben.

Swaptransaktionen dieser Art sind nur mit erstklassigen Finanzinstituten zulässig, die auf diese Art Geschäfte spezialisiert sind, und müssen eine standardisierte Dokumentation als Grundlage haben, wie beispielsweise das Master Agreement der International Swaps and Derivatives Association (ISDA).

Darüber hinaus muss jedes der vorstehend genannten Portfolios für eine adäquate Deckung der mit den CDS verbundenen Verpflichtungen sorgen und ein ausreichendes Liquiditätsniveau im Hinblick auf die Erfüllung von Rücknahmeanträgen der Anleger aufrechterhalten.

Bestimmte Portfolios dürfen außerdem Zinsswaps abschließen. Die Verwendung von Total/Excess Return Swaps ist, sowohl für Absicherungs- als auch für Anlagezwecke, nur zugelassen, wo und wie in der jeweiligen Anlagepolitik jedes Portfolios angegeben.

Gemäß Verordnung (EU) 2015/2365 des Europäischen Parlaments und des Rates vom 25. November 2015 über die Transparenz von Wertpapierfinanzierungsgeschäften und der Weiterverwendung enthält dieser Prospekt eine allgemeine Beschreibung von Total Return Swaps.

Ein Total Return Swap ist eine Transaktion, bei der eine Partei (die „Erste Partei“) eine Anfangszahlung an die jeweils andere Partei (die „Zweite Partei“) leistet, die dem Wert einer Anleihe, einer Schuldverschreibung oder eines anderen Finanzinstruments entspricht (die „Referenzanleihe“), die von einem Dritten (der „Referenzpartei“) begeben, garantiert oder in sonstiger Weise abgeschlossen wurde. Die Zweite Partei zahlt der Ersten Partei die gesamte Wirtschaftsleistung der Referenzanleihe, das heißt, den Marktwert der Referenzanleihe bei Laufzeitende der Transaktion (sofern kein Ausfall oder ein sonstiges festgelegtes Ereignis eintritt, wird dies in der Regel der Nennbetrag der Referenzanleihe sein, falls der Total Return Swap an die Fälligkeit der Referenzanleihe gekoppelt ist) und alle Zinsen, Dividenden und Gebühreneinzahlungen, wie jeweils zutreffend, auf die Referenzanleihe. Ein Excess Return Swap ist eine Transaktion, bei der die Leistung eines bestimmten Vermögenswertes über einen vorgeschriebenen Zeitraum nach Beendigung der Transaktion gezahlt wird. Gebühren, die beim Abschluss des Total/Excess Return Swap oder bei der Änderung des Nennbetrags anfallen, werden von dem erhaltenen Betrag abgezogen oder zu dem an den Kontrahenten des Swaps gezahlten Betrag hinzuaddiert.

Wenn ein Portfolio einen Total Return Swap eingeht oder in andere Finanzderivate mit ähnlichen Eigenschaften investiert, müssen die vom Portfolio gehaltenen Vermögenswerte mit den Anlagebeschränkungen in den Artikeln 52, 53, 54, 55 und 56 der OGAW-Richtlinie übereinstimmen. Wenn ein Portfolio beispielsweise einen nicht finanzierten Swap eingeht, muss das ausgetauschte Anlageportfolio des Portfolios die vorstehend genannten Anlagebeschränkungen einhalten.

In Übereinstimmung mit Artikel 51(3) der OGAW-Richtlinie und Artikel 43(5) der Richtlinie 2010/43/EU müssen bei einem Portfolio, das einen Total Return Swap eingeht oder in andere Finanzderivate mit ähnlichen Eigenschaften investiert, die zugrunde liegenden Engagement der Finanzderivate bei der Berechnung der Anlagebeschränkungen laut Artikel 52 der OGAW-Richtlinie berücksichtigt werden

Ferner ist zu beachten, dass bei einem Portfolio, das Total Return Swaps nutzt, die jeweiligen Gegenparteien keinen Einfluss auf die Zusammensetzung oder die Verwaltung des Anlageportfolios des Portfolios oder der Basiswerte des Portfolios haben. Es ist für keine Anlagetransaktion des Portfolios die Zustimmung der Gegenpartei erforderlich.



Solche Swappeschäfte müssen mit Kreditinstituten oder ihren angeschlossenen Brokern ausgeführt werden, die in einem Land der Zehnergruppe oder einem Mitgliedstaat des EWR errichtet wurden und mindestens ein Investment-Grade-Rating aufweisen.

#### **An die Portfolios gezahlte Erträge**

Alle Erträge aus dem Einsatz von Total Return Swaps fließen an das entsprechende Portfolio zurück, da die Verwaltungsgesellschaft neben der Vermögensverwaltungsgebühr und den Betriebskosten keine weiteren Gebühren oder Kosten auf diese Erträge erhebt.

## **II. Techniken und Instrumente für ein effizientes Portfoliomanagement**

### **Allgemeines**

Die SICAV kann Techniken und Instrumente für ein effizientes Portfoliomanagement nutzen, soweit diese den Bestimmungen des CSSF-Rundschreibens 08/356 und den nachstehenden Regeln entsprechen. Vorsorglich wird darauf hingewiesen, dass die SICAV keine Pensionsgeschäfte und umgekehrten Pensionsgeschäfte eingeht.

Techniken und Instrumente mit Bezug auf übertragbare Wertpapiere und Geldmarktinstrumente, die für ein effizientes Portfoliomanagement verwendet werden, dürfen nicht:

- a) zu einer Änderung des erklärten Anlageziels des Portfolios führen; oder
- b) erhebliche zusätzliche Risiken im Vergleich zur in diesem Verkaufsprospekt beschriebenen Risikopolitik darstellen.

Alle Erträge aus Techniken für ein effizientes Portfoliomanagement werden nach Abzug von direkten und indirekten Betriebskosten wieder der SICAV zugeschlagen.

Die Nutzung von Techniken und Instrumenten durch die SICAV für ein effizientes Portfoliomanagement darf nicht die Fähigkeit der SICAV beeinträchtigen, jederzeit ihre Rücknahmeverpflichtungen zu erfüllen.

### **1. Leihgeschäfte mit Wertpapieren der Portfolios**

Sofern der Prospekt nicht anderweitig geändert wird, geht die SICAV keine Wertpapierleihgeschäfte für ein effizientes Portfoliomanagement ein.

### **2. When-Issued-Wertpapiere und Transaktionen mit aufgeschobener Lieferfrist („Delayed Delivery“)**

Jedes Portfolio darf Wertpapiere per Emission („When Issued“) erwerben und Wertpapiere mit aufgeschobener Lieferfrist („Delayed Delivery“) erwerben oder veräußern. Diese Transaktionen finden dann statt, wenn die Wertpapiere von dem Portfolio erworben oder veräußert werden und Zahlung und Lieferung erst zu einem späteren Zeitpunkt erfolgen, um so dem Portfolio eine zum Zeitpunkt des Abschlusses als vorteilhaft eingestufte Rendite bzw. einen zum Zeitpunkt des Abschlusses als vorteilhaft eingestufteten Preis zu sichern. Jedes Portfolio wird bei der Depotbank ein gesondertes Konto mit Barwerten oder liquiden von Regierungsstellen ausgegebenen Wertpapieren führen, dessen

Gesamtguthaben der Summe seiner Verpflichtungen in Verbindung mit solchen Kauftransaktionen entsprechen muss.

## **III. Optionsscheine**

Das Global Dynamic Real Return Portfolio, die Equity Portfolios und bestimmte Bond Portfolios dürfen in Optionsscheine für den Erwerb von Stammaktien anlegen. Der Hebeleffekt von Anlagen in Optionsscheine und die Volatilität der Optionsscheinkurse führen dazu, dass die mit Anlagen in Optionsscheine verbundenen Risiken höher sind, als dies bei Anlagen in Aktien der Fall ist.

## **IV. Pooling**

Die SICAV ist berechtigt, alle oder Teile der Vermögenswerte für zwei oder mehr Portfolios (im Sinne dieser Bestimmung die „Teilnehmenden Portfolios“) auf der Basis eines Pools gemeinsam zu verwalten. Ein solcher Vermögenspool wird durch Übertragung von Barmitteln oder anderen Vermögenswerten der jeweiligen Teilnehmenden Portfolios gebildet (wobei diese Vermögenswerte im Hinblick auf die Anlagepolitik des betreffenden Pools geeignet sein müssen). Danach kann die SICAV jeweils weitere Übertragungen auf jeden Vermögenspool vornehmen. Es können auch Vermögenswerte aus dem Pool entnommen und zurück auf das Teilnehmende Portfolio übertragen werden, und zwar bis zum Betrag der Beteiligung des betreffenden Portfolios am jeweiligen Pool. Der Anteil eines Teilnehmenden Portfolios an einem Vermögenspool wird anhand von rechnerischen Anteilen (Units) gleichen Werts an dem Vermögenspool bestimmt. Bei der Bildung eines Vermögenspools legt die SICAV den anfänglichen Wert der einzelnen Units fest (in einer von der SICAV als geeignet angesehenen Währung) und teilt jedem Teilnehmendem Portfolio Units in einem Gesamtbetrag zu, der dem Barbetrag (bzw. dem Wert der Vermögenswerte) entspricht, der von dem jeweiligen Portfolio eingebracht wurde. Danach wird der Wert der Units ermittelt, indem das Nettovermögen des Vermögenspools durch die Anzahl der bestehenden Units geteilt wird.

Wenn zusätzliche Barmittel oder Vermögenswerte auf einen Vermögenspool übertragen bzw. von diesem abgezogen werden, erhöht bzw. reduziert sich die Anzahl der zugewiesenen Units des Teilnehmenden Portfolios um eine Anzahl von Units, die durch Teilung des Barbetrages (oder des Wertes der Vermögenswerte), die übertragen bzw. abgezogen wurden, durch den aktuellen Wert eines Units in diesem Vermögenspool ermittelt wird. Werden Barmittel zugeführt, sind diese um einen Betrag zu reduzieren, der von der SICAV im Hinblick auf zu berücksichtigende steuerliche Abzüge sowie Handels- und Erwerbskosten, welche unter Umständen bei Anlage der Barmittel entstehen, als angemessen angesehen wird; werden Barmittel abgezogen, erfolgt ein entsprechender Mehrabzug im Hinblick auf zu berücksichtigende Kosten, welche unter Umständen bei der Veräußerung von Wertpapieren oder anderen Vermögenswerten des Pools zu tragen wären.

Dividenden, Zinsen und andere auf die Vermögenswerte eines Pools gezahlte Erträge werden dem Vermögenspool gutgeschrieben und führen zu einer Erhöhung des Nettoinventarwertes. Bei Auflösung der SICAV werden die Vermögenswerte eines Pools den Teilnehmenden Portfolios im Verhältnis ihrer Beteiligung am Vermögenspool zugewiesen.

## Anhang C

### Portfolio-Gebühren

#### A-Anteile:

Portfolio(s)	Ausgabeaufschlag % des Anlagebetrages	Umtauschgebühr
<b>Bond Portfolios</b>	maximal 3,0 %	maximal 0,75 %
<b>Equity Portfolios und Asset Allocation Portfolios</b>	maximal 5,0 %	maximal 0,75 %
<b>Extended Alpha Portfolios</b>	maximal 5,0 %	maximal 0,75 %
<b>Absolute Return Portfolios</b>	maximal 5,0 %	maximal 0,75 %
<b>Specialist Portfolio</b>	maximal 5,0 %	maximal 0,75 %

Bei den angegebenen Ausgabeaufschlägen handelt es sich um Höchstsätze, auf die die Vertriebsstellen oder die Untervertriebsstellen in Abhängigkeit von dem jeweiligen Zeichnungsbetrag bzw. angesichts örtlicher Marktgegebenheiten ganz oder teilweise verzichten können.

Portfolio Typ	Name des Portfolios	Anlage- verwaltungsgebühr	Betriebskosten	Basiswährung
<b>Bond Portfolios</b>				
	European Strategic Bond	0,90 %	0,20 %	EUR
	European Social Bond	0,40 %	0,15 %	EUR
	Global Corporate Bond	0,60 %	0,20 %	USD
	Emerging Market Corporate Bonds	1,35 %	0,20 %	USD
	Emerging Market Debt	1,35 %	0,20 %	USD
	European Corporate Bond	0,60 %	0,20 %	EUR
	European High Yield Bond	1,25 %	0,20 %	EUR
	European Short-Term High Yield Bond	0,75 %	0,15 %	EUR
	Global Emerging Market Short-Term Bonds	1,30 %	0,20 %	USD
	Flexible Asian Bond	0,90 %	0,20 %	USD
	Global Social Bond	0,40 %	0,15 %	USD
<b>Asset Allocation Portfolios</b>				
	Global Dynamic Real Return	1,35 %	0,30 %	USD
	Global Multi Asset Income	1,25 %	0,30 %	USD
<b>Equity Portfolios</b>				
	Global Focus	1,50 %	0,20 %	USD
	Global Emerging Market Equities	1,50 %	0,20 %	USD
	Global Equity Income	1,50 %	0,30 %	USD
	Global Select	1,50 %	0,20 %	USD
	Global Smaller Companies	1,50 %	0,30 %	EUR
	American	1,50 %	0,30 %	USD
	American Select	1,50 %	0,30 %	USD
	American Smaller Companies	1,50 %	0,30 %	USD
	Asia Equities	1,50 %	0,30 %	USD
	US Contrarian Core Equities	1,50 %	0,35 %	USD
	US Disciplined Core Equities	0,55 %	0,15 %	USD
	Pan European ESG Equities	1,30 %	0,20 %	EUR
	Pan European Equity Dividend	1,50 %	0,30 %	EUR
	Pan European Small Cap Opportunities	1,50 %	0,35 %	EUR
	European Select	1,50 %	0,30 %	EUR
	Asian Equity Income	1,50 %	0,30 %	USD
	Global Technology	1,65 %	0,30 %	USD
	UK Equities	1,50 %	0,30 %	GBP
	UK Equity Income	1,50 %	0,30 %	GBP
	Japan Equities	1,40 %	0,20 %	JPY
<b>Extended Alpha Portfolios</b>				
	American Extended Alpha	1,50 %	0,30 %	USD
	Global Extended Alpha	1,50 %	0,30 %	USD

<b>Portfolio Typ</b>	<b>Name des Portfolios</b>	<b>Anlage- verwaltungsgebühr</b>	<b>Betriebskosten</b>	<b>Basiswährung</b>
<b>Absolute Return Portfolios</b>				
	Credit Opportunities	1,00 %	0,20 %	EUR
	Global Investment Grade Credit Opportunities	0,90 %	0,20 %	EUR
	Pan European Absolute Alpha	1,50 %	0,35 %	EUR
<b>Specialist Portfolio</b>				
	Enhanced Commodities	1,00 %	0,20 %	USD

## Anhang D

### Portfolio-Gebühren

#### B-Anteile:

Portfolios	Ausgabeaufschlag in % des Anlagebetrages	Umtauschgebühr
Jedes unten aufgeführte Portfolio	n. z.	–

Portfolio Typ	Name des Portfolios	Anlage-verwaltungsgebühr	Vertriebsgebühr	Betriebskosten	Basiswährung
	Global Technology *	2,00 %	–	0,35 %	USD

\*B-Anteile des Global Technology Portfolio können nur von bestehenden Anteilhabern gezeichnet werden.

## Anhang E

### Portfolio-Gebühren

#### D-Anteile:

Portfolios	Ausgabeaufschlag in % des Anlagebetrages	Umtauschgebühr
Jedes unten aufgeführte Portfolio	maximal 1,00 %	maximal 0,75 %

Bei den angegebenen Ausgabeaufschlägen handelt es sich um Höchstsätze, auf die die Vertriebsstellen oder die Untervertriebsstellen in Abhängigkeit von dem jeweiligen Zeichnungsbetrag bzw. angesichts örtlicher Marktgegebenheiten ganz oder teilweise verzichten können.

Portfolio Typ	Name des Portfolios	Anlage- verwaltungsgebühr	Betriebskosten	Basiswährung
<b>Bond Portfolios</b>				
	European Strategic Bond	1,45 %	0,20 %	EUR
	Global Corporate Bond	1,35 %	0,20 %	USD
	Emerging Market Corporate Bonds	1,45 %	0,20 %	USD
	Emerging Market Debt	1,45 %	0,20 %	USD
	Global Emerging Market Short-Term Bonds	1,45 %	0,20 %	USD
	Flexible Asian Bond	1,20 %	0,20 %	USD
<b>Asset Allocation Portfolios</b>				
	Global Dynamic Real Return	2,00 %	0,30 %	USD
	Global Multi Asset Income	2,00 %	0,30 %	USD
<b>Equity Portfolios</b>				
	Global Focus	2,25 %	0,20 %	USD
	Global Emerging Market Equities	2,25 %	0,20 %	USD
	Global Equity Income	2,00 %	0,30 %	USD
	Global Select	2,00 %	0,20 %	USD
	Global Smaller Companies	2,00 %	0,30 %	EUR
	American	1,85 %	0,30 %	USD
	American Select	2,25 %	0,30 %	USD
	American Smaller Companies	2,00 %	0,30 %	USD
	Asia Equities	2,00 %	0,30 %	USD
	US Contrarian Core Equities	2,00 %	0,35 %	USD
	US Disciplined Core Equities	0,75 %	0,15 %	USD
	Pan European ESG Equities	1,50 %	0,20 %	EUR
	Pan European Equity Dividend	1,85 %	0,30 %	EUR
	Pan European Small Cap Opportunities	2,40 %	0,35 %	EUR
	European Select	2,00 %	0,35 %	EUR
	Asian Equity Income	2,25 %	0,30 %	USD
	Global Technology	2,00 %	0,30 %	USD
	UK Equities	2,25 %	0,35 %	GBP
	UK Equity Income	2,25 %	0,30 %	GBP
	Japan Equities	2,00 %	0,20 %	JPY
<b>Extended Alpha Portfolios</b>				
	American Extended Alpha	2,00 %	0,30 %	USD
	Global Extended Alpha	2,00 %	0,30 %	USD
<b>Absolute Return Portfolios</b>				
	Global Investment Grade Credit Opportunities	1,45 %	0,20 %	EUR
	Pan European Absolute Alpha	2,00 %	0,35 %	EUR
<b>Specialist Portfolio</b>				
	Enhanced Commodities	1,25 %	0,20 %	USD

## Anhang F

### Portfolio-Gebühren

#### I-Anteile:

	<b>Ausgabeaufschlag in % des Anlagebetrages</b>	<b>Umtauschgebühr</b>
Jedes unten aufgeführte Portfolio	n. z.	maximal 0,75 %

<b>Portfolio Typ</b>	<b>Name des Portfolio</b>	<b>Anlage- verwaltungsgebühr</b>	<b>Betriebskosten</b>	<b>Basiswährung</b>
<b>Bond Portfolios</b>				
	European Social Bond	0,30 %	0,10 %	EUR
	European Strategic Bond	0,40 %	0,10 %	EUR
	Global Corporate Bond	0,40 %	0,10 %	USD
	European Corporate Bond	0,40 %	0,10 %	EUR
	European High Yield Bond	0,55 %	0,10 %	EUR
	European Short-Term High Yield Bond	0,40 %	0,10 %	EUR
	Emerging Market Corporate Bonds	0,65 %	0,10 %	USD
	Emerging Market Debt	0,65 %	0,10 %	USD
	Global Emerging Market Short-Term Bonds	0,65 %	0,10 %	USD
	US High Yield Bond	0,45 %	0,10 %	USD
	Flexible Asian Bond	0,40 %	0,10 %	USD
	Global Social Bond	0,30 %	0,10 %	USD
<b>Asset Allocation Portfolios</b>				
	Global Dynamic Real Return	0,75 %	0,20 %	USD
	Global Multi Asset Income	0,65 %	0,20 %	USD
<b>Equity Portfolios</b>				
	Global Focus	0,75 %	0,10 %	USD
	Global Emerging Market Equities	0,75 %	0,10 %	USD
	Global Equity Income	0,75 %	0,10 %	USD
	Global Select	0,75 %	0,10 %	USD
	Global Smaller Companies	0,75 %	0,20 %	EUR
	American	0,70 %	0,20 %	USD
	American Select	0,80 %	0,10 %	USD
	American Smaller Companies	0,75 %	0,20 %	USD
	Asia Equities	0,75 %	0,20 %	USD
	US Contrarian Core Equities	0,80 %	0,25 %	USD
	US Disciplined Core Equities	0,25 %	0,10 %	USD
	Pan European ESG Equities	0,65 %	0,10 %	EUR
	Pan European Equity Dividend	0,50 %	0,15 %	EUR
	Pan European Small Cap Opportunities	0,85 %	0,25 %	EUR
	Pan European Smaller Companies	0,75 %	0,20 %	EUR
	European Select	0,75 %	0,20 %	EUR
	European Smaller Companies	0,75 %	0,20 %	EUR
	Asian Equity Income	0,75 %	0,10 %	USD
	Global Technology	0,85 %	0,10 %	USD
	UK Equities	0,65 %	0,20 %	GBP
	UK Equity Income	0,65 %	0,20 %	GBP
	Japan Equities	0,60 %	0,10 %	JPY
<b>Extended Alpha Portfolios</b>				
	American Extended Alpha	0,75 %	0,15 %	USD
	Global Extended Alpha	0,75 %	0,15 %	USD
<b>Absolute Return Portfolios</b>				
	Credit Opportunities	0,50 %	0,10 %	EUR
	Global Investment Grade Credit Opportunities	0,35 %	0,10 %	EUR
	Pan European Absolute Alpha	0,75 %	0,20 %	EUR
<b>Specialist Portfolio</b>				
	Enhanced Commodities	0,80 %	0,10 %	USD

## Anhang G

### Portfolio-Gebühren

#### J-Anteile:

	<b>Ausgabeaufschlag in % des Anlagebetrages</b>	<b>Umtauschgebühr</b>
Jedes unten aufgeführte Portfolio	n. z.	maximal 0,75 %

Eine Performance-Gebühr wird auch für J-Anteile erhoben, wie im Abschnitt „Performance-Gebühr“ im Hauptteil des Prospekts beschrieben.

<b>Portfolio Typ</b>	<b>Name des Portfolio</b>	<b>Anlage-verwaltungsgebühr</b>	<b>Betriebskosten</b>	<b>Basiswährung</b>
<b>Absolute Return Portfolios</b>				
	Global Investment Grade Credit Opportunities	0,25 %	0,10 %	EUR

## Anhang H

### Portfolio-Gebühren

#### L-Anteile:

Portfolio	Ausgabeaufschlag in % des Anlagebetrages	Umtauschgebühr
Jedes unten aufgeführte Portfolio	n. z.	0,75 %

Bei den angegebenen Ausgabeaufschlägen handelt es sich um Höchstsätze, auf die die Vertriebsgesellschaften oder die Untervertriebsgesellschaften in Abhängigkeit von dem jeweiligen Zeichnungsbetrag bzw. angesichts örtlicher Marktgegebenheiten ganz oder teilweise verzichten können.

Portfolio Typ	Name des Portfolio	Anlage- verwaltungsgebühr	Betriebskosten	Basiswährung
<b>Bond Portfolios</b>				
	European Social Bond	0,30 %	0,10 %	EUR
	Global Social Bond	0,20 %	0,10 %	USD
	Emerging Market Corporate Bonds	0,20 %	0,10 %	USD
	Emerging Market Debt	0,20 %	0,10 %	USD
	Global Emerging Market Short-Term Bonds	0,20 %	0,10 %	USD
	European Short-Term High Yield Bond	0,20 %	0,10 %	EUR
	US High Yield Bond	0,20 %	0,10 %	USD
<b>Asset Allocation Portfolios</b>				
<b>Equity Portfolios</b>				
	UK Equity Income	0,50 %	0,20 %	GBP
	Japan Equities	0,35 %	0,10 %	JPY
	Asian Equity Income	0,25 %	0,20 %	USD
	Pan European Equity Dividend	0,25 %	0,15 %	EUR
<b>Absolute Return Portfolios</b>				
	Global Investment Grade Credit Opportunities	0,20 %	0,10 %	EUR
	Pan European Absolute Alpha	0,375 %	0,20 %	EUR



## Anhang I

### Portfolio-Gebühren

#### N-Anteile:

Portfolio	Ausgabeaufschlag in % des Anlagebetrages	Umtauschgebühr
Jedes unten aufgeführte Portfolio	n. z.	0,75 %

Bei den angegebenen Ausgabeaufschlägen handelt es sich um Höchstsätze, auf die die Vertriebsgesellschaften oder die Untervertriebsgesellschaften in Abhängigkeit von dem jeweiligen Zeichnungsbetrag bzw. angesichts örtlicher Marktgegebenheiten ganz oder teilweise verzichten können.

Portfolio Typ	Name des Portfolio	Anlage- verwaltungsgebühr	Betriebskosten	Basiswährung
<b>Bond Portfolios</b>				
	European Social Bond	0,30 %	0,10 %	EUR
	European Corporate Bond	0,08 %	0,10 %	EUR
	Global Corporate Bond	0,30 %	0,10 %	USD
<b>Equity Portfolios</b>				
	American Smaller Companies	0,40 %	0,20 %	USD
	Global Smaller Companies	0,45 %	0,20 %	EUR
	UK Equities	0,60 %	0,08 %	GBP
	US Disciplined Core Equities	0,10 %	0,10 %	USD
<b>Specialist Portfolio</b>				
	Enhanced Commodities	0,45 %	0,10 %	USD

## Anhang J

### Portfolio-Gebühren

#### S-Anteile:

Portfolio	Ausgabeaufschlag in % des Anlagebetrages	Umtauschgebühr
Jedes unten aufgeführte Portfolio	maximal 5,0 %	maximal 0,75 %

Bei den angegebenen Ausgabeaufschlägen handelt es sich um Höchstsätze, auf die die Vertriebsstellen oder die Untervertriebsstellen in Abhängigkeit von dem jeweiligen Zeichnungsbetrag bzw. angesichts örtlicher Marktgegebenheiten ganz oder teilweise verzichten können.

Portfolio Typ	Name des Portfolios	Anlage- verwaltungsgebühr	Betriebskosten	Basiswährung
<b>Bond Portfolios</b>				
	Emerging Market Debt	1,50 %	0,20 %	USD

## Anhang K

### Portfolio-Gebühren

#### T-Anteile:

Portfolio	Ausgabeaufschlag in % des Anlagebetrages	Umtauschgebühr
Jedes unten aufgeführte Portfolio	5,0 %	0,75 %

Bei den angegebenen Ausgabeaufschlägen handelt es sich um Höchstsätze, auf die die Vertriebsgesellschaften oder die Untervertriebsgesellschaften in Abhängigkeit von dem jeweiligen Zeichnungsbetrag bzw. angesichts örtlicher Marktgegebenheiten ganz oder teilweise verzichten können.

Portfolio Typ	Name des Portfolio	Anlage- verwaltungsgebühr	Betriebskosten	Basiswährung
<b>Bond Portfolios</b>				
	US High Yield Bond	0,45 %	0,10 %	USD
<b>Equity Portfolios</b>				
	Global Equity Income	0,90 %	0,19 %	USD
	UK Equities	0,60 %	0,12 %	GBP

## Anhang L

### Portfolio-Gebühren

#### W-Anteile

Portfolios	Ausgabeaufschlag in % des Anlagebetrages	Umtauschgebühr
Jedes unten aufgeführte Portfolio	maximal 5,0 %	maximal 0,75 %

Bei den angegebenen Ausgabeaufschlägen handelt es sich um Höchstsätze, auf die die Vertriebsstellen oder die Untervertriebsstellen in Abhängigkeit von dem jeweiligen Zeichnungsbetrag bzw. angesichts örtlicher Marktgegebenheiten ganz oder teilweise verzichten können.

Portfolio Typ	Name des Portfolios	Anlage- verwaltungsgebühr	Betriebskosten	Basiswährung
<b>Bond Portfolios</b>				
	European Strategic Bond	0,85 %	0,30 %	EUR
	Global Corporate Bond	0,75 %	0,30 %	USD
	Emerging Market Corporate Bonds	1,00 %	0,20 %	USD
	Emerging Market Debt	1,00 %	0,20 %	USD
	Global Emerging Market Short-Term Bonds	1,15 %	0,30 %	USD
	US High Yield Bond	1,25 %	0,30 %	USD
<b>Asset Allocation Portfolio</b>				
	Global Dynamic Real Return	1,40 %	0,35 %	USD
<b>Equity Portfolios</b>				
	Global Focus	1,40 %	0,20 %	USD
	Global Emerging Market Equities	1,65 %	0,20 %	USD
	American	1,15 %	0,35 %	USD
	American Select	1,40 %	0,35 %	USD
	European Select	1,00 %	0,35 %	EUR
	Pan European ESG Equities	1,40 %	0,20 %	EUR
	Pan European Small Cap Opportunities	1,55 %	0,35 %	EUR
	Asian Equity Income	1,65 %	0,35 %	USD

## Anhang M

### Portfolio-Gebühren

#### X-Anteile:

Portfolio	Ausgabeaufschlag in % des Anlagebetrages	Umtauschgebühr
Jedes unten aufgeführte Portfolio	n. z.	maximal 0,75 %

#### ZUR KLARSTELLUNG: FÜR X-ANTEILE WIRD KEINE ANLAGEVERWALTUNGSGBÜHR ERHOBEN

Portfolio Typ	Name des Portfolio	Betriebskosten	Basiswährung
<b>Bond Portfolios</b>			
	European Social Bond	0,10 %	EUR
	European Strategic Bond	0,10 %	EUR
	Global Corporate Bond	0,10 %	USD
	European Corporate Bond	0,10 %	EUR
	European High Yield Bond	0,10 %	EUR
	European Short-Term High Yield Bond	0,10 %	EUR
	Emerging Market Corporate Bonds	0,10 %	USD
	Emerging Market Debt	0,10 %	USD
	Global Emerging Market Short-Term Bonds	0,10 %	USD
	US High Yield Bond	0,10 %	USD
	Flexible Asian Bond	0,10 %	USD
	Global Social Bond	0,10 %	USD
<b>Asset Allocation Portfolios</b>			
	Global Dynamic Real Return	0,15 %	USD
	Global Multi Asset Income	0,15 %	USD
<b>Equity Portfolios</b>			
	Global Focus	0,10 %	USD
	Global Emerging Market Equities	0,10 %	USD
	Global Equity Income	0,10 %	USD
	Global Select	0,10 %	USD
	Global Smaller Companies	0,15 %	EUR
	American	0,15 %	USD
	American Smaller Companies	0,15 %	USD
	Asia Equities	0,15 %	USD
	American Select	0,10 %	USD
	US Contrarian Core Equities	0,15 %	USD
	US Disciplined Core Equities	0,10 %	USD
	European Smaller Companies	0,15 %	EUR
	Pan European Equity Dividend	0,15 %	EUR
	Pan European ESG Equities	0,10 %	EUR
	Pan European Small Cap Opportunities	0,15 %	EUR
	Pan European Smaller Companies	0,15 %	EUR
	European Select	0,15 %	EUR
	Asian Equity Income	0,10 %	USD
	Global Technology	0,10 %	USD
	UK Equities	0,15 %	GBP
	UK Equity Income	0,15 %	GBP
	Japan Equities	0,10 %	JPY
<b>Extended Alpha Portfolios</b>			
	American Extended Alpha	0,15 %	USD
	Global Extended Alpha	0,15 %	USD

<b>Portfolio Typ</b>	<b>Name des Portfolio</b>	<b>Betriebskosten</b>	<b>Basiswahrung</b>
<b>Absolute Return Portfolios</b>			
	Credit Opportunities	0,15 %	EUR
	Global Investment Grade Credit Opportunities	0,10 %	EUR
	Pan European Absolute Alpha	0,15 %	EUR
<b>Specialist Portfolio</b>			
	Enhanced Commodities	0,10 %	USD

## Anhang N

### Portfolio-Gebühren

#### Y-Anteile:

Portfolio	Ausgabeaufschlag in % des Anlagebetrages	Umtauschgebühr
Jedes unten aufgeführte Portfolio	5,00 %	maximal 0,75 %

Bei den angegebenen Ausgabeaufschlägen handelt es sich um Höchstsätze, auf die die Vertriebsstellen oder die Untervertriebsstellen in Abhängigkeit von dem jeweiligen Zeichnungsbetrag bzw. angesichts örtlicher Marktgegebenheiten ganz oder teilweise verzichten können.

Eine Performance-Gebühr wird auch für Y-Anteile erhoben, wie im Abschnitt „Performance-Gebühr“ im Hauptteil des Prospekts beschrieben.

Portfoliotyp	Name des Portfolio	Anlage- verwaltungsgebühr	Betriebskosten	Basiswährung
<b>Absolute Return Portfolios</b>				
	Global Investment Grade Credit Opportunities	0,35 %	0,15 %	EUR

## Anhang O

### Portfolio-Gebühren

#### Z-Anteile:

Portfolio	Ausgabeaufschlag in % des Anlagebetrages	Umtauschgebühr
Jedes unten aufgeführte Portfolio	5,00 %	maximal 0,75 %

Bei den angegebenen Ausgabeaufschlägen handelt es sich um Höchstsätze, auf die die Vertriebsstellen oder die Untervertriebsstellen in Abhängigkeit von dem jeweiligen Zeichnungsbetrag bzw. angesichts örtlicher Marktgegebenheiten ganz oder teilweise verzichten können.

Portfolio Typ	Name des Portfolio	Anlage- verwaltungsgebühr	Betriebskosten	Basiswährung
<b>Bond Portfolios</b>				
	European Social Bond	0,30 %	0,15 %	EUR
	European Strategic Bond	0,40 %	0,15 %	EUR
	Global Corporate Bond	0,40 %	0,15 %	USD
	European Corporate Bond	0,40 %	0,15 %	EUR
	European High Yield Bond	0,60 %	0,15 %	EUR
	European Short-Term High Yield Bond	0,40 %	0,15 %	EUR
	Emerging Market Corporate Bonds	0,60 %	0,15 %	USD
	Emerging Market Debt	0,60 %	0,15 %	USD
	Global Emerging Market Short-Term Bonds	0,60 %	0,15 %	USD
	US High Yield Bond	0,45 %	0,15 %	USD
	Flexible Asian Bond	0,40 %	0,15 %	USD
	Global Social Bond <sup>23</sup>	0,30 %	0,15 %	USD
<b>Asset Allocation Portfolios</b>				
	Global Dynamic Real Return	0,75 %	0,25 %	USD
	Global Multi Asset Income	0,75 %	0,30 %	USD
<b>Equity Portfolios</b>				
	Global Focus	0,75 %	0,15 %	USD
	Global Emerging Market Equities	0,75 %	0,15 %	USD
	Global Equity Income	0,75 %	0,30 %	USD
	Global Select	0,75 %	0,15 %	USD
	Global Smaller Companies	0,75 %	0,30 %	EUR
	American	0,75 %	0,25 %	USD
	American Smaller Companies	0,75 %	0,30 %	USD
	Asia Equities	0,75 %	0,30 %	USD
	American Select	0,75 %	0,15 %	USD
	US Contrarian Core Equities	0,75 %	0,15 %	USD
	US Disciplined Core Equities	0,30 %	0,15 %	USD
	European Smaller Companies	0,75 %	0,35 %	EUR
	Pan European ESG Equities	0,75 %	0,15 %	EUR
	Pan European Equity Dividend	0,75 %	0,30 %	EUR
	Pan European Small Cap Opportunities	0,75 %	0,35 %	EUR
	Pan European Smaller Companies	0,75 %	0,35 %	EUR
	European Select	0,75 %	0,30 %	EUR
	Asian Equity Income	0,75 %	0,30 %	USD
	Global Technology	0,85 %	0,15 %	USD
	UK Equities	0,75 %	0,30 %	GBP
	UK Equity Income	0,75 %	0,30 %	GBP
	Japan Equities	0,70 %	0,15 %	JPY
<b>Extended Alpha Portfolios</b>				
	American Extended Alpha	0,75 %	0,30 %	USD
	Global Extended Alpha	0,75 %	0,30 %	USD

<sup>23</sup> Dieses Portfolio steht zum Datum dieses Prospekts nicht zur Zeichnung zur Verfügung. Die Auflegung dieses Portfolios erfolgt im Ermessen des Verwaltungsrats. Die Bestätigung der Auflegung wird zum gegebenen Zeitpunkt am eingetragenen Sitz der SICAV erhältlich sein.



<b>Portfolio Typ</b>	<b>Name des Portfolio</b>	<b>Anlage- verwaltungsgebühr</b>	<b>Betriebskosten</b>	<b>Basiswährung</b>
<b>Absolute Return Portfolios</b>				
	Credit Opportunities	0,55 %	0,15 %	EUR
	Global Investment Grade Credit Opportunities	0,45 %	0,15 %	EUR
	Pan European Absolute Alpha	0,75 %	0,30 %	EUR
<b>Specialist Portfolio</b>				
	Enhanced Commodities	0,75 %	0,15 %	USD

## Anhang P

### Portfolio-Gebühren

#### Anteilklasse 1:

Portfolios	Ausgabeaufschlag in % des Anlagebetrages	Umtauschgebühr
Jedes unten aufgeführte Portfolio	maximal 5,0 %	n. z.

Bei den angegebenen Ausgabeaufschlägen handelt es sich um Höchstsätze, auf die die Vertriebsstellen oder die Untervertriebsstellen in Abhängigkeit von dem jeweiligen Zeichnungsbetrag bzw. angesichts örtlicher Marktgegebenheiten ganz oder teilweise verzichten können.

Portfolio Typ	Name des Portfolios	Anlage- verwaltungsgebühr	Betriebskosten	Basiswährung
<b>Bond Portfolios</b>				
	European Corporate Bond	1,00 %	0,19 %	EUR
	European High Yield Bond	1,20 %	0,18 %	EUR
<b>Equity Portfolios</b>				
	American	1,50 %	0,17 %	USD
	American Select	1,50 %	0,17 %	USD
	American Smaller Companies	1,50 %	0,18 %	USD
	Asia Equities	1,50 %	0,20 %	USD
	European Select	1,50 %	0,15 %	EUR
	European Smaller Companies	1,50 %	0,22 %	EUR
	Global Emerging Market Equities	1,50 %	0,21 %	USD
	Global Equity Income	1,50 %	0,18 %	USD
	Global Select	1,50 %	0,18 %	USD
	Pan European ESG Equities	1,30 %	0,23 %	EUR
	Pan European Equity Dividend	1,50 %	0,20 %	EUR
	Pan European Smaller Companies	1,50 %	0,22 %	EUR
	UK Equity Income	1,50 %	0,14 %	GBP
	UK Equities	1,50 %	0,14 %	GBP
<b>Extended Alpha Portfolios</b>				
	American Extended Alpha	1,50 %	0,19 %	USD
	Global Extended Alpha	1,50 %	0,19 %	USD
<b>Absolute Return Portfolios</b>				
	Credit Opportunities	1,00 %	0,17 %	EUR

## Anhang Q

### Portfolio-Gebühren

#### Anteilklasse 2:

Portfolios	Ausgabeaufschlag in % des Anlagebetrages	Umtauschgebühr
Jedes unten aufgeführte Portfolio	n. z.	n. z.

Portfolio Typ	Name des Portfolios	Anlage- verwaltungsgebühr	Betriebskosten	Basiswährung
<b>Bond Portfolios</b>				
	European Corporate Bond	0,50 %	0,08 %	EUR
	European High Yield Bond	0,75 %	0,07 %	EUR
<b>Equity Portfolios</b>				
	American	1,00 %	0,06 %	USD
	American Select	1,00 %	0,06 %	USD
	American Smaller Companies	1,00 %	0,07 %	USD
	Global Select	1,00 %	0,07 %	USD
	Asia Equities	1,00 %	0,09 %	USD
	European Select	1,00 %	0,06 %	EUR
	European Smaller Companies	1,00 %	0,07 %	EUR
	Global Emerging Market Equities	1,00 %	0,10 %	USD
	Global Equity Income	1,00 %	0,07 %	USD
	Pan European ESG Equities	1,00 %	0,08 %	EUR
	Pan European Equity Dividend	1,00 %	0,09 %	EUR
	Pan European Smaller Companies	1,00 %	0,07 %	EUR
	UK Equity Income	1,00 %	0,07 %	GBP
	UK Equities	1,00 %	0,07 %	GBP
<b>Extended Alpha Portfolios</b>				
	American Extended Alpha	0,75 %	0,08 %	USD
	Global Extended Alpha	0,75 %	0,08 %	USD
<b>Absolute Return Portfolios</b>				
	Credit Opportunities	0,50 %	0,06 %	EUR

## Anhang R

### Portfolio-Gebühren

#### Anteilklasse 3:

Portfolios	Ausgabeaufschlag in % des Anlagebetrages	Umtauschgebühr
Jedes unten aufgeführte Portfolio	maximal 3,0 %	n. z.

Bei den angegebenen Ausgabeaufschlägen handelt es sich um Höchstsätze, auf die die Vertriebsstellen oder die Untervertriebsstellen in Abhängigkeit von dem jeweiligen Zeichnungsbetrag bzw. angesichts örtlicher Marktgegebenheiten ganz oder teilweise verzichten können.

Portfolio Typ	Name des Portfolios	Anlage- verwaltungsgebühr	Betriebskosten	Basiswährung
<b>Bond Portfolios</b>				
	European Corporate Bond	0,50 %	0,19 %	EUR
	European High Yield Bond	0,60 %	0,17 %	EUR
<b>Equity Portfolios</b>				
	American	0,75 %	0,13 %	USD
	American Select	0,75 %	0,12 %	USD
	American Smaller Companies	0,75 %	0,18 %	USD
	Asia Equities	0,75 %	0,20 %	USD
	European Select	0,75 %	0,13 %	EUR
	European Smaller Companies	0,75 %	0,18 %	EUR
	Global Emerging Market Equities	0,75 %	0,21 %	USD
	Global Equity Income	0,75 %	0,18 %	USD
	Global Select	0,75 %	0,15 %	USD
	Pan European ESG Equities	0,75 %	0,19 %	EUR
	Pan European Equity Dividend	0,75 %	0,20 %	EUR
	Pan European Smaller Companies	0,75 %	0,16 %	EUR
	UK Equity Income	0,75 %	0,13 %	GBP
	UK Equities	0,75 %	0,12 %	GBP
<b>Extended Alpha Portfolios</b>				
	American Extended Alpha	0,75 %	0,19 %	USD
	Global Extended Alpha	0,75 %	0,19 %	USD

## Anhang S

### Portfolio-Gebühren

#### Anteilklasse 4:

Portfolios	Ausgabeaufschlag in % des Anlagebetrages	Umtauschgebühr
Jedes unten aufgeführte Portfolio	n. z.	n. z.

#### **ZUR KLARSTELLUNG: FÜR ANTEILKLASSE 4 WIRD KEINE ANLAGEVERWALTUNGSGBÜHR ERHOBEN**

Portfolio Typ	Name des Portfolios	Betriebskosten	Basiswährung
<b>Bond Portfolio</b>			
	European Corporate Bond	0,08 %	EUR
	European High Yield Bond	0,07 %	EUR
<b>Equity Portfolios</b>			
	American Smaller Companies	0,06 %	USD
	Global Select	0,07 %	USD
	Pan European ESG Equities	0,08 %	EUR
	Pan European Equity Dividend	0,09 %	EUR
	Pan European Smaller Companies	0,07 %	EUR
<b>Absolute Return Portfolio</b>			
	Credit Opportunities	0,06 %	EUR

## Anhang T

### Portfolio-Gebühren

#### Anteilklasse 8:

Portfolios	Ausgabeaufschlag in % des Anlagebetrages	Umtauschgebühr
Jedes unten aufgeführte Portfolio	n. z.	n. z.

Portfolio Typ	Name des Portfolios	Anlage- verwaltungsgebühr	Betriebskosten	Basiswährung
<b>Bond Portfolios</b>				
	European Corporate Bond	0,50 %	0,12 %	EUR
	European High Yield Bond	0,75 %	0,11 %	EUR
<b>Equity Portfolios</b>				
	American	1,00 %	0,10 %	USD
	American Select	1,00 %	0,10 %	USD
	American Smaller Companies	1,00 %	0,11 %	USD
	Asia Equities	1,00 %	0,13 %	USD
	European Select	1,00 %	0,10 %	EUR
	European Smaller Companies	1,00 %	0,11 %	EUR
	Global Emerging Market Equities	1,00 %	0,14 %	USD
	Global Equity Income	1,00 %	0,11 %	USD
	Global Select	1,00 %	0,11 %	USD
	Pan European ESG Equities	1,00 %	0,12 %	EUR
	Pan European Equity Dividend	1,00 %	0,13 %	EUR
	Pan European Smaller Companies	1,00 %	0,11 %	EUR
	UK Equity Income	1,00 %	0,11 %	GBP
	UK Equities	1,00 %	0,11 %	GBP
<b>Extended Alpha Portfolios</b>				
	American Extended Alpha	0,75 %	0,12 %	USD
	Global Extended Alpha	0,75 %	0,12 %	USD
<b>Absolute Return Portfolio</b>				
	Credit Opportunities	0,50 %	0,10 %	EUR

## Anhang U

### Portfolio-Gebühren

#### Anteilklasse 9:

Portfolios	Ausgabeaufschlag in % des Anlagebetrages	Umtauschgebühr
Jedes unten aufgeführte Portfolio	n. z.	n. z.

Portfolio Typ	Name des Portfolios	Anlage- verwaltungsgebühr	Betriebskosten	Basiswährung
<b>Bond Portfolios</b>				
	European Corporate Bond	0,50 %	0,10 %	EUR
	European High Yield Bond	0,60 %	0,10 %	EUR
<b>Equity Portfolios</b>				
	American	0,75 %	0,09 %	USD
	American Select	0,75 %	0,08 %	USD
	American Smaller Companies	0,75 %	0,14 %	USD
	Asia Equities	0,75 %	0,16 %	USD
	European Select	0,75 %	0,09 %	EUR
	European Smaller Companies	0,75 %	0,14 %	EUR
	Global Emerging Market Equities	0,75 %	0,17 %	USD
	Global Equity Income	0,75 %	0,14 %	USD
	Global Select	0,75 %	0,10 %	USD
	Pan European ESG Equities	0,75 %	0,10 %	EUR
	Pan European Equity Dividend	0,75 %	0,16 %	EUR
	Pan European Smaller Companies	0,75 %	0,12 %	EUR
	UK Equity Income	0,75 %	0,09 %	GBP
	UK Equities	0,75 %	0,08 %	GBP
<b>Extended Alpha Portfolio</b>				
	American Extended Alpha	0,75 %	0,15 %	USD
	Global Extended Alpha	0,75 %	0,15 %	USD

## Anhang V

### Liste der Beauftragten und der Unterbeauftragten der Depotbank

Die nachfolgende Liste unterliegt Änderungen und eine aktuelle Liste ist auf Anfrage bei der Depotbank erhältlich.

Land	Einheit
Argentinien	Die Niederlassung der Citibank N.A. in Argentinien
Australien	Citigroup Pty. Limited
Österreich	Citibank Europe plc
Bahrain	Citibank N.A., Niederlassung Bahrain
Bangladesch	Citibank N.A., Niederlassung Bangladesch
Belgien	Citibank Europe plc
Bermuda	The Hong Kong & Shanghai Banking Corporation Limited handelnd durch ihren Vertreter, HSBC Bank Bermuda Limited
Bosnien-Herzegowina (Sarajevo)	UniCredit Bank d.d.
Bosnien-Herzegowina: Srpska (Banja Luka)	UniCredit Bank d.d.
Botswana	Standard Chartered Bank of Botswana Limited
Brasilien	Citibank N.A., Niederlassung Brasilien
Bulgarien	Citibank Europe plc, Niederlassung Bulgarien
Kanada	Citibank Canada
Chile	Banco de Chile
China B Shanghai	Citibank, N.A., Niederlassung Hongkong (für chinesische B-Aktien)
Chinesische A-Aktien	Citibank China Co Ltd (für chinesische A-Aktien)
China Hong Kong Stock Connect	Citibank, N.A., Niederlassung Hongkong
Clearstream ICSD	Clearstream ICSD
Kolumbien	Cititrust Colombia S.A. Sociedad Fiduciaria
Costa Rica	Banco Nacional de Costa Rica
Kroatien	Privedna banka Zagreb d.d.
Zypern	Citibank Europe plc, Niederlassung Griechenland
Tschechische Republik	Citibank Europe plc, organizacni slozka
Dänemark	Citibank Europe plc
Ägypten	Citibank, N.A., Niederlassung Ägypten
Estland	Swedbank AS
Euroclear	Euroclear Bank
Finnland	Nordea Bank AB (publ), Niederlassung Finnland
Frankreich	Citibank Europe plc
Georgien	JSC Bank of Georgia
Deutschland	Citibank Europe plc
Ghana	Standard Chartered Bank of Ghana Limited
Griechenland	Citibank Europe plc, Niederlassung Griechenland
Hongkong	Citibank N.A., Hong Kong
Ungarn	Citibank Europe plc, Niederlassung Ungarn
Island	Citibank ist ein direktes Mitglied von Clearstream Banking, einem internationalen Zentralverwahrer
Indien	Citibank N.A., Niederlassung Mumbai
Indonesien	Citibank N.A., Niederlassung Jakarta
Irland	Citibank N.A., Niederlassung London
Israel	Citibank N.A., Niederlassung Israel
Italien	Citibank N.A., Niederlassung Mailand
Jamaika	Scotia Investments Jamaica Limited
Japan	Citibank N.A., Niederlassung Tokio
Jordanien	Standard Chartered Bank, Niederlassung Jordanien
Kenia	Standard Chartered Bank Kenya Limited
Südkorea	Citibank Korea Inc.
Kuwait	Citibank N.A., Niederlassung Kuwait
Lettland	Swedbank AS, Sitz in Estland und handelnd durch ihre lettische Niederlassung, Swedbank AS
Libanon	Blominvest Bank S.A.L
Litauen	Swedbank AS, Sitz in Estland und handelnd durch ihre litauische Niederlassung, „Swedbank“ AB
Mazedonien	Raiffeisen Bank International AG
Malaysia	Citibank Berhad
Malta	Citibank ist ein direktes Mitglied von Clearstream Banking, einem internationalen Zentralverwahrer



<b>Land</b>	<b>Einheit</b>
Mauritius	The Hong Kong & Shanghai Banking Corporation Limited
Mexiko	Banco Nacional de Mexico, SA
Marokko	Citibank Maghreb
Namibia	Standard Bank of South Africa Limited handelnd durch ihren Vertreter, Standard Bank Namibia Limited
Niederlande	Citibank Europe plc
Neuseeland	Citibank, N.A., Niederlassung Neuseeland
Nigeria	Citibank Nigeria Limited
Norwegen	Citibank Europe plc
Oman	The Hong Kong & Shanghai Banking Corporation Limited handelnd durch ihren Vertreter, HSBC Bank Oman S.A.O.G
Pakistan	Citibank, N.A., Niederlassung Pakistan
Panama	Citibank N.A., Niederlassung Panama
Peru	Citibank del Peru S.A
Philippinen	Citibank N.A., Niederlassung Philippinen
Polen	Bank Handlowy w Warszawie SA
Portugal	Citibank Europe plc
Katar	The Hong Kong & Shanghai Banking Corporation Limited handelnd durch ihren Vertreter, HSBC Bank Middle East Limited
Rumänien	Citibank Europe plc, Dublin - Niederlassung Rumänien
Russland	AO Citibank
Saudi Arabien	Hong Kong & Shanghai Banking Corporation Limited handelnd durch ihren Vertreter, HSBC Saudi Arabia Ltd
Serbien	UniCredit Bank Srbija a.d.
Singapur	Citibank N.A., Niederlassung Singapur
Slowakische Republik	Citibank Europe plc pobočka zahraničnej banky
Slowenien	UniCredit Banka Slovenia d.d. Ljubljana
Südafrika	Citibank NA, Niederlassung Südafrika
Spanien	Citibank Europe plc, Sucursal en Espana
Sri Lanka	Citibank N.A., Niederlassung Kolumbien
Schweden	Citibank Europe plc, Niederlassung Schweden
Schweiz	Citibank N.A., Niederlassung London
Taiwan	Citibank Taiwan Limited
Tansania	Standard Bank of South Africa handelnd durch verbundene Gesellschaft Stanbic Bank Tanzania Ltd
Thailand	Citibank, N.A., Niederlassung Bangkok
Tunesien	Union Internationale de Banques
Türkei	Citibank, A.S.
Uganda	Standard Chartered Bank of Uganda Limited
United Arab Emirates ADX & DFM	Citibank N.A. UAE
United Arab Emirates NASDAQ Dubai	Citibank N.A., UAE
Vereinigtes Königreich	Citibank N.A., Niederlassung London
USA	Citibank N.A., Niederlassungen New York
Uruguay	Banco Itau Uruguay S.A.
Vietnam	Citibank N.A., Niederlassung Hanoi
Sambia	Standard Chartered Bank Zambia Plc handelnd durch ihre Konzerngesellschaft Stanbic Bank Zimbabwe Ltd

## Anhang W

### Allgemeine Angaben zur Nachhaltigkeit

Die Verwaltungsgesellschaft und die SICAV unterliegen der SFDR. Gemäß der SFDR ist die Verwaltungsgesellschaft verpflichtet, Informationen über die ökologischen oder sozialen Merkmale der von ihr verwalteten Artikel 8- oder 9-Portfolios offenzulegen, wie im Anhang zu diesem Anhang W nachstehend dargelegt.

#### Kategorisierung der Portfolios im Rahmen der SFDR

Die folgenden Portfolios fallen in den Anwendungsbereich von Artikel 8 der SFDR, da sie jeweils ökologische und/oder soziale Merkmale bewerben („**Artikel-8-Portfolios**“):

1. CT (Lux) Pan European ESG Equities
2. CT (Lux) Global Focus
3. CT (Lux) Global Equity Income
4. CT (Lux) Global Select
5. CT (Lux) Global Smaller Companies
6. CT (Lux) American Smaller Companies
7. CT (Lux) Asia Equities
8. CT (Lux) European Smaller Companies
9. CT (Lux) European Select
10. CT (Lux) Pan European Smaller Companies
11. CT (Lux) European High Yield Bond
12. CT (Lux) Global Corporate Bond
13. CT (Lux) European Corporate Bond
14. CT (Lux) Global Emerging Market Equities
15. CT (Lux) American
16. CT (Lux) American Select
17. CT (Lux) US Contrarian Core Equities
18. CT (Lux) Pan European Small Cap Opportunities
19. CT (Lux) UK Equities
20. CT (Lux) Japan Equities

Die folgenden Portfolios fallen in den Anwendungsbereich von Artikel 9 SFDR, da sie jeweils ein nachhaltiges Investitionsziel verfolgen („**Artikel-9-Portfolios**“):

1. CT (Lux) Global Social Bond
2. CT (Lux) European Social Bond

Nähere Angaben zu Artikel-8 und 9-Portfolios sind im Abschnitt „Anlageziele und Anlagepolitik“ dieses Prospekts aufgeführt.

Die Portfolios der SICAV, die nicht oben aufgeführt sind, fallen nicht in den Anwendungsbereich von Artikel 8 oder 9 der SFDR, da diese Portfolios keine ökologischen und/oder sozialen Merkmale im Sinne von Artikel 8 oder ein nachhaltiges Anlageziel im Sinne von Artikel 9 der SFDR bewerben. Solche Portfolios fallen unter Artikel 6 der SFDR.

#### Offenlegung des Nachhaltigkeitsrisikos gemäß SFDR

Gemäß Artikel 6 der SFDR muss die Verwaltungsgesellschaft, wie an den Anlageverwalter jedes Portfolios delegiert, angeben, wie Nachhaltigkeitsrisiken in den Anlageentscheidungsprozess einbezogen werden, und portfoliospezifische Angaben zu den erwarteten Auswirkungen von Nachhaltigkeitsrisiken auf die Renditen jedes Portfolios machen.

Das Nachhaltigkeitsrisiko ist definiert als „ein ESG-Ereignis oder -Umstand, dessen Eintreten tatsächlich oder potenziell wesentliche negative Auswirkungen auf den Wert der Investition haben könnte.“

Nähere Angaben zur Bewertung des Nachhaltigkeitsrisikos und zur Einbeziehung des Nachhaltigkeitsrisikos, die für die Portfolios gelten, finden Sie im Abschnitt „Risikofaktoren“ in diesem Verkaufsprospekt.

#### Offenlegungen gemäß der EU-Taxonomieverordnung

Die Verordnung (EU) 2020/852 über die Einrichtung eines Rahmens zur Erleichterung nachhaltiger Investitionen (die „**EU-Taxonomieverordnung**“) legt einen Rahmen fest, mit dem bestimmt werden kann, ob eine Wirtschaftstätigkeit im Hinblick auf von sechs Umweltziele als ökologisch nachhaltig einzustufen ist.

Für die Artikel 8- und 9-Portfolios sind Informationen über die EU-Kriterien für ökologisch nachhaltige Wirtschaftstätigkeiten, wie sie in der EU-Taxonomieverordnung definiert sind, im Anhang zu diesem Anhang verfügbar.

Der Anlageverwalter arbeitet an der Ausarbeitung seiner Methodik zur Berechnung der Taxonomie-Konformität und wird die Position in Bezug auf das Halten von Investitionen, die nach der EU-Taxonomie-Verordnung als ökologisch nachhaltig eingestuft werden, ständig überprüfen. Soweit erforderlich, wird der Anhang zu diesem Anhang W entsprechend geändert.

Bei den übrigen Portfolios, die nicht in den Anwendungsbereich von Artikel 8 oder 9 der SFDR fallen, berücksichtigen die diesen Portfolios zugrunde liegenden Investitionen nicht die EU-Kriterien für ökologisch nachhaltige Wirtschaftstätigkeiten gemäß der EU-Taxonomieverordnung (0 % Taxonomie-Konformität).

#### Wie der Anlageverwalter nachteilige Auswirkungen auf die Nachhaltigkeit berücksichtigt

Columbia Threadneedle Investments EMEA ist sich bewusst, dass Anlageentscheidungen zu nachteiligen Auswirkungen auf ökologische und soziale Nachhaltigkeitsfaktoren beitragen oder diese verursachen können („**nachteilige Auswirkungen auf die Nachhaltigkeit**“). Daher hat Columbia Threadneedle Investments EMEA sich für die Anforderung der SFDR entschieden, die wichtigsten nachteiligen Auswirkungen (principal adverse impacts, **PAIs**) ihrer Anlageentscheidungen auf Nachhaltigkeitsfaktoren auf Unternehmensebene zu berücksichtigen. Diese Entscheidung auf Konzernebene trat am 1. Juli 2022 in Kraft und gilt für die Vermögenswerte, die von allen juristischen Personen in EMEA, einschließlich des Anlageverwalters, verwaltet werden<sup>24</sup>.

Die SFDR führt eine Reihe von verpflichtenden und freiwilligen PAI-Indikatoren ein, die sich auf Treibhausgasemissionen, Biodiversität, Wasser, Abfall, die Bereiche Soziales und Beschäftigung, die Achtung der Menschenrechte und die Bekämpfung von Korruption beziehen. Der Anlageverwalter beabsichtigt, die nachteiligen Auswirkungen seiner

<sup>24</sup> In diesem Abschnitt als Threadneedle Asset Management Limited (TAML) zu verstehen.

Anlageentscheidungen auf diese Nachhaltigkeitsindikatoren auf folgende Weise anzugehen:

- **Nutzung bestehender Engagementverfahren.** Die Engagement-Aktivitäten können die Kontaktaufnahme mit den Emittenten, das Abhalten von Besprechungen mit den Emittenten und die Teilnahme an Initiativen umfassen, die darauf abzielen, die PAIs zu verhindern und zu mindern. In Fällen, in denen die Abhilfemaßnahmen nicht greifen, können mögliche Eskalationsmaßnahmen darin bestehen, gegen die Geschäftsführung zu stimmen und sich gegebenenfalls von der Investition zu trennen. Die Priorisierung der Engagement-Aktivitäten erfolgt auf Konzernebene.
- **Berücksichtigung von PAIs als Teil des Investitions-Researchs.** Mehrere PAIs werden in bestehenden Modellen aktiv gewichtet oder in die Portfolioüberwachung einbezogen, insbesondere bei Investitionen in Staaten.
- **Unternehmensweite Ausschlüsse.** Der Anlageverwalter wendet derzeit einen unternehmensweiten Ausschluss für umstrittene Waffen an.

Diese Methodik kommt auf Unternehmensebene zur Anwendung und spiegelt den Gesamtansatz des Anlageverwalters bei der Berücksichtigung von PAIs wider. Die Anwendung dieser Regelung führt also nicht dazu, dass einzelne Portfolios für die Berücksichtigung von PAIs auf Produktebene im Rahmen der SFDR optiert haben. Wenn der Anlageverwalter PAIs auf der Ebene der Investitionen, die er für ein Portfolio tätigt, berücksichtigt, wird er die spezifische Methodik, die er in der Anlagepolitik des Portfolios anwendet, gesondert offenlegen, da sich der Ansatz von dem auf Unternehmensebene unterscheidet, wie vorstehend dargelegt.

Weitere Informationen darüber, wie der Anlageverwalter die PAI seiner Anlageentscheidungen auf Unternehmensebene berücksichtigen will, sind auf seiner Website zu finden.

Zur Klarstellung wird darauf hingewiesen, dass Columbia Management Investment Advisers, LLC die PAIs seiner Anlageentscheidungen zu Nachhaltigkeitsfaktoren gemäß SFDR auf Unternehmensebene nicht berücksichtigt.

### Wie der Anlageverwalter nachteilige Auswirkungen auf die Nachhaltigkeit für die Portfolios berücksichtigt

Der Anlageverwalter berücksichtigt die wichtigsten nachteiligen Auswirkungen von Anlageentscheidungen auf Nachhaltigkeitsfaktoren auf der Ebene der Investitionen, die er für eines der Portfolios tätigt, mit Ausnahme der Portfolios nach Artikel 8 und 9, für die weitere Informationen im Anhang zu diesem Anhang zu finden sind, nicht.

### Richtlinien in Bezug auf umstrittene Waffen

In dieser Richtlinie bezeichnet „wir“, „uns“ und „unser“ die Gruppe von juristischen Personen, deren Muttergesellschaft TAM UK International Holdings Limited (TAMUK) ist, die Teil von Columbia Threadneedle

Investments, dem Vermögensverwaltungsgeschäft von Ameriprise Financial, Inc. ist und die Verwaltungsgesellschaft umfasst.

Um die Interessen der Anteilhaber und anderer Stakeholder zu schützen, verfolgen wir seit 2011 eine Politik des Ausschlusses kontroverser Waffen. In Anbetracht internationaler Konventionen und der gesetzlichen Anforderungen in bestimmten Gerichtsbarkeiten versuchen wir zu vermeiden, dass Portfolios in Unternehmen investieren, die an der Herstellung, dem Verkauf oder dem Vertrieb umstrittener Waffen beteiligt sind, darunter Landminen, Streumunition, Blendlaser, nicht nachweisbare Fragmente und biochemische Waffen sowie Munition und Panzerung mit abgereichertem Uran.

Unsere Definition von Produktion erstreckt sich auf Hersteller umstrittener Waffensysteme, Munition, exklusiver Auslieferungsplattformen und Schlüsselkomponenten. Dazu gehören Unternehmen, die mindestens 50 % eines anderen Unternehmens besitzen, das an solchen Aktivitäten beteiligt ist. Dual-Use-Plattformen oder -Komponenten und frühere Beteiligungen an diesen Waffen sind nicht im Umfang enthalten.

Wenn eine Investition ausgeschlossenen Aktivitäten ausgesetzt ist, versuchen wir, diese innerhalb von sechs Monaten zu verkaufen. Wenn ein Emittent an ausgeschlossenen Aktivitäten beteiligt ist, behalten wir uns das Recht vor, Short-Positionen in solchen Wertpapieren einzugehen.

### Basis

Die Ausschlüsse im Rahmen der Kernrichtlinie für kontroverse Waffen werden im Einklang mit den folgenden internationalen Übereinkommen und nationalen Gesetzen angewandt, die die Herstellung, den Verkauf, den Vertrieb und den Einsatz der folgenden Waffen verbieten:

Waffe	Basis	Wirksam
Biologisch	UN-Übereinkommen über biologische Waffen	1975
Blendlaser	UN-Übereinkommen über bestimmte konventionelle Waffen, Protokoll IV	1998
Chemisch	UN-Chemiewaffenkonvention	1997
Streumunition	UN-Konvention gegen Streumunition	2010
Abgereichertes Uran (inkl. Panzerung)	Belgisches Waffengesetz (Loi sur les Armes)	2009
Landminen	UN-Anti-Personen-Landminen-Konvention	1999
Nicht auffindbare Splitter	UN-Übereinkommen über bestimmte konventionelle Waffen, Protokoll I	1983

Zusätzliche Ausschlüsse für weißen Phosphor und Atomwaffen sind in unseren allgemeinen Ausschlussrahmen für die Entwicklung von Fondsstrategien integriert, beispielsweise solche Fonds, die ökologische und/oder soziale Merkmale bewerben oder ein nachhaltiges Investitionsziel haben. Diese Ausschlüsse beziehen sich auf die folgenden internationalen Übereinkommen:

Waffe	Basis	Wirksam
Weißer Phosphor	UN-Übereinkommen über bestimmte konventionelle Waffen, Protokoll III	1983

Waffe	Basis	Wirksam
Kernwaffen	UN-Vertrag über die Nichtverbreitung von Kernwaffen	1970
	UN-Vertrag über das Verbot von Kernwaffen	2021

Es ist klar, dass weißer Phosphor nur in bestimmten Anwendungsbereichen als umstritten gilt und seine Verwendung geregelt ist, ohne dass er völlig verboten ist. Wenn wir versuchen, Investitionen in Kernwaffen zu vermeiden, respektieren wir den Grundsatz der Abrüstung, der dem Atomwaffensperrvertrag zugrunde liegt, und die strengeren Anforderungen des Vertrags über das Verbot von Kernwaffen.

### Umsetzung

Bei der Umsetzung unserer Richtlinie beauftragen wir einen externen Research-Anbieter, der uns dabei hilft, Unternehmen zu identifizieren, die an der Produktion, dem Verkauf oder dem Vertrieb von kontroversen Waffen beteiligt sind. Derzeit sind keine solchen Emittenten in Bezug auf Blendlaser-, nicht auffindbare Splitter- oder weiße Phosphorwaffen bekannt. Der Ausschluss von identifizierten Wertpapieren folgt einem definierten Prozess, der die Bereiche Compliance, Research und verantwortungsbewusstes Investieren umfasst und die Zusammenarbeit und die Intensität des Research erhöht. Unsere Verfahren und unsere Ausschlussliste werden jährlich überprüft und aktualisiert.

### Net Zero Asset Managers Initiative

Columbia Threadneedle Investments ist Unterzeichner der **Net Zero Asset Managers Initiative** (NZAMI), die uns verpflichtet, in Partnerschaft mit unseren Kunden bis 2050 oder früher Netto-Null-Emissionen für alle verwalteten Vermögenswerte zu erreichen. Diese Verpflichtung steht im Einklang mit den eigenen Netto-Null-Zielen der Regierungen des Vereinigten Königreichs und der EU. Sie baut auch auf der Regulierung auf, die Vermögensverwalter dazu verpflichtet, das durch den Klimawandel verursachte finanzielle Risiko zu identifizieren und zu managen, das sich negativ auf den Wert der Unternehmen auswirkt, in die sie investieren.

NZAMI ist eine internationale Gruppe von Vermögensverwaltern, die sich verpflichtet haben, das Ziel von Netto-Null zu unterstützen, und im Rahmen der Verpflichtung von NZAMI müssen Vermögenswerte, die für die Netto-Null-Ausrichtung verwaltet werden, eine Reihe von Schlüsselementen erfüllen. Dazu gehören (i) ein Zwischenziel für 2030, das neben der Priorisierung der Auswirkungen auf die Realwirtschaft mit einem fairen Anteil an der weltweiten CO<sub>2</sub>-Reduktion von 50 % vereinbar ist; (ii) die Erleichterung von Investitionen in Klimalösungen; (iii) eine Verpflichtung zu aktivem Engagement; und (iv) Transparenz in der Berichterstattung. Ausführliche Einzelheiten zu den von den Unterzeichnern der NZAMI eingegangenen Verpflichtungen finden Sie hier: Commitment – Die Net Zero Asset Managers Initiative.

Columbia Threadneedle Investments verwendet die Net Zero Investment Framework-Methode, die Aktien und Unternehmensanleihen abdeckt, um die Ausrichtung der Fonds zu bewerten. Der anfängliche Schwerpunkt lag auf Fonds in Europa. Der Rahmen wird im Laufe der Zeit auf andere Anlageklassen ausgeweitet. Die folgenden Portfolios werden gemäß der Methodik verwaltet:

- CT (Lux) American
- CT (Lux) American Select
- CT (Lux) Asia Equities
- CT (Lux) European Corporate Bond
- CT (Lux) European High Yield Bond
- CT (Lux) European Select
- CT (Lux) European Smaller Companies
- CT (Lux) European Social Bond
- CT (Lux) Global Corporate Bond
- CT (Lux) Global Equity Income
- CT (Lux) Global Focus
- CT (Lux) Global Select
- CT (Lux) Global Social Bond
- CT (Lux) Pan European ESG Equities
- CT (Lux) Pan European Small Cap Opportunities
- CT (Lux) Pan European Smaller Companies
- CT (Lux) UK Equities
- CT (Lux) Global Smaller Companies

Stewardship ist das Herzstück unseres Ansatzes für eine Netto-Null-Ausrichtung und wir engagieren uns aktiv bei den Unternehmen innerhalb unserer Fonds, um Veränderungen zu beeinflussen und zu einer besseren Netto-Null-Ausrichtung beizutragen. Wir führen auch sowohl Ausrichtungsanalysen auf Unternehmens- als auch auf Portfolioebene durch, um unseren Anlageentscheidungsprozess zu unterstützen. Unser Ziel ist es, dass jeder Fonds mindestens 70 % seiner Portfolioemissionen in Netto-Null-ausgerichteten oder engagierten Unternehmen hält. Weitere Informationen zu der von uns verwendeten Methode finden Sie auf unserer Website [www.columbiathreadneedle.com](http://www.columbiathreadneedle.com).

Unser NZAMI-Engagement und die Umsetzung der zugehörigen Methode können die folgenden Auswirkungen auf die Fonds haben, und diese Auswirkungen werden in der Anlagepolitik der einzelnen Portfolios offengelegt:

- (i) Eine Politik des sofortigen Ausstiegs aus der Kohle, die sich auf Unternehmen bezieht, die mehr als 30 % ihrer Einnahmen aus der Kohle erzielen oder die neue Kohlebergwerke/Kraftwerke entwickeln;
- (ii) Veräußerung der Unternehmen mit den höchsten Emissionen, wenn diese über einen längeren Zeitraum hinweg engagiert waren und immer noch nicht die Mindeststandards und Erwartungen erfüllen. Diese Unternehmen sind in einer Fokusliste definiert, die diejenigen umfasst, die in der Initiative Climate Action 100+ (CA100+) enthalten sind, sowie die 20 wichtigsten Beitragszahler zu den finanzierten Emissionen von Columbia Threadneedle Investment (die sich mit CA100+ überschneiden).

In dem Maße, in dem die Verpflichtung von Columbia Threadneedle Investment zu Netto-Null weitere Änderungen der Anlageziele, -richtlinien oder -strategien eines unserer Fonds erfordert oder in dem wir davon ausgehen, dass diese Verpflichtung anderweitig wesentliche Änderungen der Art und Weise erfordert, in der Vermögenswerte für die Anlage für einen Fonds ausgewählt werden, werden wir die Fondsdokumentation

entsprechend weiter aktualisieren und den Anlegern die entsprechende Benachrichtigung zukommen lassen.

### **Risikofaktor**

Es gibt jedoch keine Garantie dafür, dass Columbia Threadneedle Investments diese Zusage einhalten wird, und zwar unter anderem aus folgenden Gründen:

- Es besteht das Risiko, dass die Unternehmen, in die das Portfolio investiert, nicht wie erwartet den Übergang zu einer Netto-Null-Wirtschaft und die Reduzierung der Treibhausgasemissionen (THG) schaffen. Die Leistungen oder Praktiken eines Unternehmens im Bereich der CO<sub>2</sub>-Reduzierung oder die Einschätzung des Anlageverwalters dazu können sich im Laufe der Zeit ändern, was dazu führen kann, dass das Portfolio vorübergehend in Unternehmen investiert ist, die die Kriterien der Netto-Null-Kohlenstoffwirtschaft nicht erfüllen.
- Es kann wesentliche Unterschiede in der Auslegung des von einem Beteiligungsunternehmen angegebenen Weges zur Reduzierung und/oder zum Ausgleich seiner Treibhausgasemissionen geben. Obwohl der Anlageverwalter der Ansicht ist, dass seine Bewertung seiner Beteiligungsunternehmen oder vorgeschlagenen Beteiligungsunternehmen den Marktstandards entspricht, können die Entscheidungen, die der Anlageverwalter trifft, von anderen professionellen Ansichten in Bezug auf die Eigenschaften der CO<sub>2</sub>-Reduktion abweichen.
- Der Anlageverwalter kann sich auf Informationen und Daten in Bezug auf die Kohlenstoffintensität und die Kohlenstoffemissionen verlassen, die von einem Drittunternehmen bereitgestellt werden, die unvollständig oder fehlerhaft sein könnten, was wiederum dazu führen könnte, dass der Anlageverwalter die Netto-Null-Kohlenstoffeigenschaften eines Unternehmens falsch einschätzt. Drittanbieter können sich in den Daten, die sie für ein bestimmtes Wertpapier oder eine bestimmte Branche zur Verfügung stellen, unterscheiden oder nur eine von vielen klimarelevanten Komponenten eines Unternehmens berücksichtigen.
- Die Datenverfügbarkeit und -berichterstattung in Bezug auf Netto-Null-Kohlenstoffkriterien und die Art und Weise, wie Unternehmen diese erfüllen, sind möglicherweise nicht immer verfügbar oder werden unzuverlässig.
- Regulatorische Änderungen oder Interpretationen in Bezug auf die Definitionen und/oder die Verwendung von Netto-Null-Kohlenstoffeigenschaften könnten einen wesentlichen negativen Einfluss auf die Netto-Null-Verpflichtung des Portfolios oder seine Fähigkeit haben, in Übereinstimmung mit dem aktuellen Anlageziel oder der Strategie des Portfolios zu investieren.
- Unsere derzeitige Strategie, mit Unternehmen zusammenzuarbeiten, um Verbesserungen bei den CO<sub>2</sub>-Emissionen zu fördern, reicht möglicherweise nicht aus, um Netto-Null zu erreichen. Es ist wahrscheinlich, dass im Laufe der Zeit Änderungen an den Vermögenswerten des Portfolios erforderlich sein werden und der Zeitpunkt solcher Änderungen oder die erfolgreichen Ergebnisse unserer Verpflichtungen sich darauf auswirken können, dass das Portfolio innerhalb der gewünschten Fristen Netto-Null erreicht.

- Das Verständnis des Netto-Null-Übergangs entwickelt sich auf globaler Ebene weiter. Es ist unwahrscheinlich, dass der Kurs des Portfolios in Richtung Netto-Null einem linearen Weg folgt, und da sich das globale Verständnis der vollständigen Auswirkungen einer Netto-Null-Wirtschaft weiterentwickelt und entwickelt, kann sich der Weg zum Erreichen von Netto-Null im Rahmen eines gerechten Übergangs ändern.

Um die Risiken zu mindern, die sich aus dem Mangel an Daten und sich entwickelnden Standards ergeben, wird der Anlageverwalter die Anleger regelmäßig über die Fortschritte des Portfolios bei der Erfüllung der NZAMI-Verpflichtung informieren.

Die Anleger sollten sich darüber im Klaren sein, dass dies ein fortwährendes Ziel des Portfolios ist, aber kein garantiertes Ergebnis, und es gibt auch keine Garantie dafür, dass Fortschritte in Richtung dieses Ziels für das Portfolio zwangsläufig zu besseren Renditen für die Anleger führen werden. Die Fortschritte eines Portfolios in Richtung dieses Ziels können sich positiv oder negativ auf die Performance des Teilfonds auswirken.

## ANHÄNGE SFDR RTS

### CT (LUX) PAN EUROPEAN ESG EQUITIES

Vorvertragliche Informationen zu den in Artikel 8 Absätze 1, 2 und 2a der Verordnung (EU) 2019/2088 und Artikel 6 Absatz 1 der Verordnung (EU) 2020/852 genannten Finanzprodukten.

Eine **nachhaltige Investition** ist eine Investition in eine Wirtschaftstätigkeit, die zur Erreichung eines Umweltziels oder sozialen Ziels beiträgt, vorausgesetzt, dass diese Investition keine Umweltziele oder sozialen Ziele erheblich beeinträchtigt und die Unternehmen, in die investiert wird, Verfahrensweisen einer guten Unternehmensführung anwenden.

Die **EU-Taxonomie** ist ein in der Verordnung (EU) 2020/852 festgelegtes Klassifikationssystem, das ein Verzeichnis von **ökologisch nachhaltigen Wirtschaftstätigkeiten enthält**. Diese Verordnung umfasst kein Verzeichnis der sozial nachhaltigen Wirtschaftstätigkeiten. Nachhaltige Investitionen mit einem Umweltziel könnten taxonomiekonform sein oder nicht.

**Name des Produkts:** CT (Lux) Pan European ESG Equities (das „Portfolio“)

**Unternehmenskennung (LEI-Code):** 5493003HOJGB5U7D3492

### Ökologische und/oder soziale Merkmale

#### Werden mit diesem Finanzprodukt nachhaltige Investitionen angestrebt?

**Ja**

- Es wird damit ein **Mindestanteil an nachhaltigen Investitionen mit einem Umweltziel** getätigt: \_\_\_ %
- in Wirtschaftstätigkeiten, die nach der EU-Taxonomie als ökologisch nachhaltig einzustufen sind
- in Wirtschaftstätigkeiten, die nach der EU-Taxonomie nicht als ökologisch nachhaltig einzustufen sind
- Es wird damit ein **Mindestanteil an nachhaltigen Investitionen mit einem sozialen Ziel** getätigt: \_\_\_ %

**Nein**

- Es werden damit **ökologische/soziale Merkmale beworben** und obwohl keine nachhaltigen Investitionen angestrebt werden, enthält es einen **Mindestanteil von 20 % an nachhaltigen Investitionen**.
- mit einem Umweltziel in Wirtschaftstätigkeiten, die nach der EU-Taxonomie als ökologisch nachhaltig einzustufen sind
- mit einem Umweltziel in Wirtschaftstätigkeiten, die nach der EU-Taxonomie nicht als ökologisch nachhaltig einzustufen sind
- mit einem sozialen Ziel
- Es werden damit ökologische/soziale Merkmale beworben, aber **keine nachhaltigen Investitionen getätigt**



Anhand von Nachhaltigkeitsindikatoren wird gemessen, inwieweit die mit dem Finanzprodukt beworbenen ökologischen oder sozialen Merkmale erreicht wurden.

### Welche ökologischen und/oder sozialen Merkmale werden mit diesem Finanzprodukt beworben?

Der Vermögensverwalter bewirbt ökologische und soziale Merkmale, indem er in Unternehmen mit starken oder sich verbessernden Merkmalen in den Bereichen Umwelt, Soziales und Unternehmensführung („ESG“) investiert und Maßnahmen für verantwortungsvolle Investitionen in den Investitionsentscheidungsprozess einbezieht:

- Der Vermögensverwalter nutzt das Columbia Threadneedle Environmental, Social and Governance (ESG) Materiality Rating-Modell (ESG Materiality Rating-Modell), um ein Portfolio aufzubauen, dessen ESG Materiality Score den Score der Benchmark, des MSCI Europe Index, über rollierende 12-Monats-Zeiträume übertrifft. Zu diesem Zweck bevorzugt der Vermögensverwalter Unternehmen mit starken Ratings gemäß Beurteilung anhand des ESG Materiality Rating-Modells. Diese Ratings geben an, wie stark ein Unternehmen in Bereichen wie Energieeffizienz und Respektieren der Menschenrechte und Arbeitnehmerrechte finanziell wesentlichen ESG-Risiken und -Chancen ausgesetzt ist. Ein gutes Rating bedeutet, dass ein Unternehmen weniger stark wesentlichen ESG-Risiken ausgesetzt ist.
- Der Vermögensverwalter schließt Unternehmen aus,
  - die Erträge jenseits eines bestimmten Schwellenwerts aus bestimmten Branchen oder Tätigkeiten erzielen, die keine ökologischen oder sozialen Merkmale fördern,
  - die seiner Ansicht nach gegen anerkannte internationale Standards und Grundsätze der Unternehmensführung wie unter anderem den Global Compact der Vereinten Nationen, die allgemeinen Arbeitsnormen der Internationalen Arbeitsorganisation und die Leitprinzipien der Vereinten Nationen für Wirtschaft und Menschenrechte verstoßen.
- Gemäß seiner Mitwirkungspolitik kann der Vermögensverwalter Einfluss auf Unternehmen mit schwächerem ESG Materiality Rating ausüben, um sie zu einer allmählichen Verbesserung ihrer ESG-Praktiken bei Themen zu ermuntern, die vom Klimawandel bis zur Unabhängigkeit und Vielfalt der Leitungs- oder Kontrollorgane reichen.
- Im Portfolio wird außerdem ein Mindestanteil (20 %) an nachhaltigen Investitionen in Unternehmen gehalten, die einen positiven Beitrag zur Gesellschaft und/oder zur Umwelt leisten.

Es verwendet keinen Referenzwert zur Erreichung seiner ökologischen und/ oder sozialen Merkmale.

- ***Welche Nachhaltigkeitsindikatoren werden zur Messung der Erreichung der einzelnen ökologischen oder sozialen Merkmale, die durch dieses Finanzprodukt beworben werden, herangezogen?***

Das Portfolio weist folgende Nachhaltigkeitsindikatoren auf, mit denen die vorstehend beschriebenen ökologischen und sozialen Merkmale gemessen werden:

- Das Portfolio behält ein positives ESG Materiality Rating im Vergleich zum MSCI Europe Index aufrecht, bewertet über rollierende 12-Monats-Zeiträume anhand des ESG Materiality Rating-Modells. Das positive ESG Materiality Rating gegenüber dem Index wird täglich von den Compliance-Systemen des Vermögensverwalters überwacht.
- Der Vermögensverwalter investiert mindestens 80 % des Portfoliovermögens in Unternehmen mit starken oder sich verbessernden ESG-Eigenschaften. Alle Unternehmen mit starken ESG Materiality Ratings (Rating von 1 bis 3) gelten als mit den vom Portfolio beworbenen ökologischen und sozialen Merkmalen konform. Das Portfolio kann auch in Unternehmen mit niedrigeren Ratings (Rating von 4 oder 5) oder in Unternehmen, die nicht anhand des ESG Materiality Rating-Modells beurteilt wurden, investieren, wobei diese Unternehmen auf der Grundlage, dass die Analysen des Vermögensverwalters unabhängig von diesem Rating (oder dem fehlenden Rating) ergeben haben, dass diese Unternehmen entweder bereits starke ESG-Praktiken umsetzen oder Verbesserungen bei ihren ESG-Praktiken in Betracht ziehen, als mit den vom Portfolio beworbenen ökologischen und sozialen Merkmalen konform gelten. Der Vermögensverwalter kann anstreben, solche Verbesserungen durch die Umsetzung seiner Mitwirkungspolitik zu fördern.

- Der Vermögensverwalter investiert mindestens 20 % des Portfoliovermögens in nachhaltige Investitionen.
- Der Vermögensverwalter schließt Unternehmen aus:
  - die seinen Schlussfolgerungen zufolge gegen anerkannte internationale Standards verstoßen, beispielsweise die Grundsätze des Global Compact der Vereinten Nationen, und
  - die Erträge jenseits eines bestimmten Schwellenwerts aus bestimmten Branchen der Tätigkeiten erzielen, die ökologisch und/oder sozial schädlich sind.

Die Einhaltung der Ausschlusspolitik wird durch die Anwendung strenger Vorhandelsbeschränkungen gewährleistet und kontinuierlich überwacht.

Da diese Indikatoren die Grundlage für die vom Portfolio beworbenen ökologischen und/oder sozialen Merkmale bilden, sind sie auch die verbindlichen Elemente der ESG-Strategie des Portfolios. Weitere Informationen hierzu finden Sie weiter unten.

- ***Welches sind die Ziele der nachhaltigen Investitionen, die mit dem Finanzprodukt teilweise getätigt werden sollen, und wie trägt die nachhaltige Investition zu diesen Zielen bei?***

Der Vermögensverwalter verwendet mindestens eines der nachstehenden Kriterien, um nachhaltige Investitionen zu identifizieren, die zu einem ökologischen oder sozialen Ziel beitragen:

- Beitrag eines Unternehmens zu mindestens einem der 17 Ziele für nachhaltige Entwicklung der Vereinten Nationen (SDG) mit einer sozialen oder ökologischen Zielsetzung. Dieser wird anhand des Anteils der Erträge eines Unternehmens, die positiv zu den Zielsetzungen der SDG beitragen, ermittelt. Wenn die Erträge eines Unternehmens zu mindestens 50 % positiv übereinstimmen, bedeutet dies, dass es den überwiegenden Teil seiner Erträge mit nachhaltigen Lösungen erwirtschaftet.
- Eine qualitative Bewertung, derzufolge ein Unternehmen nachhaltige Lösungen anbietet, wenn die Sorgfaltsprüfung den Vermögensverwalter zu dem Schluss führt und Belege dafür erbringt, dass der Beitrag der mit den SDG konformen Erträge eines Unternehmens mittelfristig zunehmen wird.
- Eine qualitative Bewertung und dokumentierte Belege dafür, dass Nachhaltigkeit ein wesentlicher wirtschaftlicher Treiber in den Tätigkeiten oder im geschäftlichen Ansatz eines Unternehmens ist, womit zu positiven ökologischen oder sozialen Ergebnissen beigetragen wird.
- ***Inwiefern haben die nachhaltigen Investitionen, die mit dem Finanzprodukt teilweise getätigt werden sollen, ökologisch oder sozial nachhaltigen Anlagezielen nicht erheblich geschadet?***

Um sicherzustellen, dass von den nachhaltigen Investitionen keine erhebliche Beeinträchtigung von ökologischen oder sozialen Zielen nachhaltiger Investitionen ausgeht, führt der Vermögensverwalter zwei zusätzliche Prüfungen durch:

- Ausschluss von Unternehmen im Portfolio, die (i) gegen internationale Standards und Grundsätze der Unternehmensführung (wie den Global Compact der Vereinten Nationen) verstoßen, (ii) an umstrittenen Waffen beteiligt sind und (iii) Erträge jenseits festgelegter Schwellenwerte mit potenziell schädlichen Tätigkeiten erzielen.
- Berücksichtigung der Indikatoren für die wichtigsten nachteiligen Auswirkungen (PAI). Der Vermögensverwalter berücksichtigt und überwacht alle obligatorischen PAI und bestimmte freiwillige PAI, die als besonders relevant für das Portfolio gelten und für die robuste Daten verfügbar sind. Der Vermögensverwalter hat für jeden Indikator Schwellenwerte entwickelt, um die „Signifikanz“ zu ermitteln, mit der erfasst wird, wie wesentlich ein Indikator für eine Branche oder einen Sektor ist, und was als besonders schädliche Praxis in Bezug auf diesen Indikator gilt.

Bei den wesentlichen nachteiligen Auswirkungen handelt es sich um die bedeutendsten nachteiligen Auswirkungen von Investitionsentscheidungen auf Nachhaltigkeitsfaktoren in den Bereichen Umwelt, Soziales und Beschäftigung, Achtung der Menschenrechte und Bekämpfung von Korruption und Bestechung.



*Inwieweit wurden die Indikatoren für nachteilige Auswirkungen auf Nachhaltigkeitsfaktoren berücksichtigt?*

Als nachhaltige Investitionen ausgewiesene Anlagen werden anhand eines Modells, das sich interner Daten bedient, und einer Due-Diligence-Prüfung seitens des Investment-Teams überprüft, damit sichergestellt ist, dass sie Nachhaltigkeitsziele nicht wesentlich verletzen.

Mit diesem Modell werden Beeinträchtigungen mithilfe quantitativer Schwellenwerte in Bezug auf eine Auswahl von PAI-Indikatoren ermittelt. Unternehmen, die unter diese Schwelle fallen, werden als potenziell schädlich markiert. Dies wird sodann unter Berücksichtigung der Schadenswesentlichkeit, der Frage, ob ein Schaden entstanden ist oder gerade entsteht, sowie der Frage, ob Maßnahmen zur Schadensminimierung ergriffen wurden, erneut betrachtet. Wenn keine Daten verfügbar sind, bemüht sich das Investment-Team, mithilfe interner Analysen oder einer Einflussnahme auf die Unternehmen sicherzustellen, dass es zu keiner wesentlichen Beeinträchtigung gekommen ist.

Darüber hinaus unterliegen alle Aktienanlagen den Ausschlusskriterien, um sicherzustellen, dass auch bei Unternehmen, die kein starkes ESG Materiality Rating aufweisen, Mindestschutzmaßnahmen in Bezug auf Umwelt und Soziales bestehen.

*Wie stehen die nachhaltigen Investitionen mit den OECD-Leitsätzen für multinationale Unternehmen und den Leitprinzipien der Vereinten Nationen für Wirtschaft und Menschenrechte in Einklang? Nähere Angaben:*

Die nachhaltigen Investitionen gehen konform mit den OECD-Leitsätzen für multinationale Unternehmen und den Leitprinzipien der Vereinten Nationen für Wirtschaft und Menschenrechte, einschließlich der Grundprinzipien und Rechte aus den acht Kernübereinkommen, die in der Erklärung der Internationalen Arbeitsorganisation über grundlegende Prinzipien und Rechte bei der Arbeit festgelegt sind, und aus der Internationalen Charta der Menschenrechte.

Das Portfolio schließt Unternehmen, die gegen die Grundsätze des Global Compact der Vereinten Nationen (UNGC) verstoßen, aus und berücksichtigt beim Tätigen von Investitionen auch ein gutes Geschäftsgebahren. Außerdem wird im Rahmen des DNSH-Prüfverfahrens ermittelt, ob Unternehmen explizit gegen die dem UNGC und den OECD-Richtlinien zugrunde liegenden Prinzipien verstoßen.

*In der EU-Taxonomie ist der Grundsatz „Vermeidung erheblicher Beeinträchtigungen“ festgelegt, nach dem taxonomiekonforme Investitionen die Ziele der EU-Taxonomie nicht erheblich beeinträchtigen dürfen, und es sind spezifische EU-Kriterien beigefügt.*

Der Grundsatz „Vermeidung erheblicher Beeinträchtigungen“ findet nur bei denjenigen dem Finanzprodukt zugrunde liegenden Investitionen Anwendung, die die EU-Kriterien für ökologisch nachhaltige Wirtschaftsaktivitäten berücksichtigen. Die dem verbleibenden Teil dieses Finanzprodukts zugrunde liegenden Investitionen berücksichtigen nicht die EU-Kriterien für ökologisch nachhaltige Wirtschaftsaktivitäten.

*Alle anderen nachhaltigen Investitionen dürfen ökologische oder soziale Ziele ebenfalls nicht erheblich beeinträchtigen.*



**Werden bei diesem Finanzprodukt die wichtigsten nachteiligen Auswirkungen auf Nachhaltigkeitsfaktoren berücksichtigt?**

Ja

Ja. Der Vermögensverwalter berücksichtigt die wichtigsten nachteiligen Auswirkungen der Investitionsentscheidungen, die er für den Fonds trifft und die einen negativen Einfluss auf Nachhaltigkeitsfaktoren haben könnten, mithilfe einer Kombination aus Ausschlüssen, Investmentresearch und Überwachungen sowie der Mitwirkung bei Unternehmen, in die investiert wird.

Im Rahmen des Portfolioaufbaus und der Aktienausswahl setzt das Portfolio Ausschlüsse um, die den Nachhaltigkeitsindikatoren entsprechen, und Investitionen, die gegen diese Ausschlüsse verstoßen, können nicht im Portfolio gehalten werden. Diese vom Portfolio angewendeten Ausschlüsse beziehen sich auf die Beteiligung an fossilen Brennstoffen, globale Normen und umstrittene Waffen. Darüber hinaus berücksichtigt der Vermögensverwalter die PAI im Rahmen der Untersuchung von Unternehmen, in die investiert wird, und bei der Mitwirkung bei diesen Unternehmen in Bezug auf ökologische Nachhaltigkeitsindikatoren, die sich auf Dekarbonisierung und Biodiversität beziehen, sowie auf soziale Faktoren wie die Geschlechtervielfalt in den Leitungs- und Kontrollorganen und Diskriminierung.

Weitere Informationen darüber, wie das Portfolio die PAIs bei seinen Investitionsentscheidungen in Bezug auf Nachhaltigkeitsfaktoren berücksichtigt, werden in den Jahresberichten dargelegt. Eine vollständige Aufstellung der PAI-Indikatoren finden Sie nachstehend – genaue Angaben zur deren Berücksichtigung finden sich im Abschnitt „Wie wurden die Indikatoren für nachteilige Auswirkungen auf Nachhaltigkeitsfaktoren berücksichtigt?“.

	Ausschlüsse	Verantwortung <sup>25</sup>
1.1. THG-Emissionen		✓
1.2. CO2-Fußabdruck		✓
1.3. THG-Emissionsintensität der Unternehmen, in die investiert wird		✓
1.4. Engagement in Unternehmen, die im Bereich der fossilen Brennstoffe tätig sind <sup>26</sup>	✓	✓
1.5. Anteil des Energieverbrauchs und der Energieerzeugung aus nicht erneuerbaren Energiequellen <sup>27</sup>	✓	✓
1.6. Intensität des Energieverbrauchs nach klimaintensiven Sektoren		✓
1.7. Tätigkeiten, die sich nachteilig auf Gebiete mit schutzbedürftiger Biodiversität auswirken		✓
1.10. Verstöße gegen die UNGC-Grundsätze und gegen die Leitsätze der Organisation für wirtschaftliche Zusammenarbeit und Entwicklung (OECD) für multinationale Unternehmen	✓	✓
1.13. Geschlechtervielfalt in den Leitungs- und Kontrollorganen		✓
1.14. Engagement in umstrittenen Waffen (Antipersonenminen, Streumunition, chemische und biologische Waffen)	✓	
3.7. Fälle von Diskriminierung		✓

Nein

<sup>25</sup> PAIs werden im Rahmen der Priorisierung von Mitwirkungsmaßnahmen berücksichtigt.

<sup>26</sup> Ausschlüsse beziehen sich nur auf Investitionen in Kohle.

<sup>27</sup> Ausschlüsse beziehen sich nur auf Investitionen in Kohle.



Die **Anlagestrategie** dient als Richtschnur für Investitionsentscheidungen, wobei bestimmte Kriterien wie beispielsweise Investitionsziele oder Risikotoleranz berücksichtigt werden.

## Welche Anlagestrategie wird mit diesem Finanzprodukt verfolgt?

Die Anlagestrategie des Portfolios besteht darin, durch Investitionen in Unternehmen mit starken oder sich verbessernden Merkmalen im Bereich Umwelt, Soziales und Unternehmensführung (ESG) einen Kapitalzuwachs zu erzielen.

Das Portfolio strebt an, bei der Beurteilung mit dem ESG Materiality Rating-Modell (das „Modell“) über rollierende 12-Monats-Zeiträume eine im Vergleich zum MSCI Europe Index günstige Bewertung zu erreichen.

Das Modell ist Eigentum von Columbia Threadneedle und wurde von Columbia Threadneedle entwickelt. Es baut auf dem Wesentlichkeitsrahmen des Sustainability Accounting Standards Board (SASB®) auf und identifiziert die finanziell wesentlichsten ESG-Risiken und -Chancen in einer Vielzahl von Branchen auf Basis subjektiver Indikatoren.

Wenn ausreichende Daten verfügbar sind, gibt das Modell ein Rating von 1 bis 5 aus. Das Rating gibt an, wie stark ein Unternehmen in einer bestimmten Branche wesentlichen ESG-Risiken und -Chancen ausgesetzt ist. Ein Rating von 1 bedeutet, dass ein Unternehmen nur minimal wesentlichen ESG-Risiken ausgesetzt ist, und ein Rating von 5 weist auf einen größeren Einfluss derartiger Risiken auf das Unternehmen hin. Diese ESG Materiality Ratings werden vom Vermögensverwalter verwendet, um im Rahmen seines Entscheidungsfindungsprozesses zu ermitteln und zu bewerten, welchen wesentlichen ESG-Risiken und -Chancen die im Portfolio gehaltenen oder für eine Anlage in Betracht gezogenen Wertpapiere potenziell ausgesetzt sind.

Der Vermögensverwalter bevorzugt Unternehmen, die im Modell eine hohe Punktzahl erreichen (Rating von 1 bis 3), sodass das Portfolio im Vergleich zum MSCI Europe Index auf rollierender 12-Monats-Basis eine positive Tendenz zugunsten von ESG-Merkmalen aufweist.

Der Vermögensverwalter kann auch in Unternehmen mit niedrigeren Ratings (Rating von 4 oder 5) investieren, sofern diese Wertpapiere ungeachtet dieser Ratings vom Vermögensverwalter so beurteilt werden, dass sie bereits starke ESG-Praktiken umsetzen oder Verbesserungen bei ihren ESG-Praktiken in Betracht ziehen. Der Vermögensverwalter kann anstreben, solche Verbesserungen durch die Umsetzung seiner Mitwirkungspolitik zu fördern.

Darüber hinaus werden Unternehmen, die (i) nach Erkenntnis des Vermögensverwalters gegen internationale Standards und Grundsätze verstoßen oder (ii) Erträge jenseits eines bestimmten Schwellenwerts aus bestimmten Branchen oder Tätigkeiten erzielen, die ökologisch und/oder sozial schädlich sind, aus dem Portfolio ausgeschlossen.

- *Worin bestehen die verbindlichen Elemente der Anlagestrategie, die für die Auswahl der Investitionen zur Erfüllung der beworbenen ökologischen oder sozialen Ziele verwendet werden?*

Die folgenden Elemente der ESG-Anlagestrategie sind für das Portfolio bindend:

### 1. Columbia Threadneedle ESG Materiality Rating

Das Portfolio muss insgesamt ein positives, gewichtetes durchschnittliches ESG Materiality Rating im Vergleich zum MSCI Europe Index über rollierende 12-Monats-Zeiträume aufrechterhalten.

Der Vermögensverwalter muss mindestens 80 % des Portfoliovermögens in Unternehmen mit starken oder sich verbessernden ESG-Eigenschaften investieren.

### 2. Ausschlüsse: Umsatzschwellenwerte

Das Portfolio schließt Unternehmen aus, die an der Herstellung umstrittener Waffen beteiligt sind, sowie Unternehmen, die ihre Erträge jenseits bestimmter Schwellenwerte aus Branchen oder Tätigkeiten erzielen, die nicht zur Förderung ökologischer oder sozialer Merkmale beitragen, wie nachstehend dargelegt. Diese Ausschlusskriterien können von Zeit zu Zeit aktualisiert werden.

<b>Ausschlusschwellenwerte</b>		
<b>Ausschluss</b>	<b>Faktor</b>	<b>Umsatzschwelle</b>
Tabak	Produktion	5 %
	Vertrieb	15 %
	Einzelhandel	15 %
	Zulieferung	50 %
Öl und Gas	Unkonventionelle Exploration und Produktion (einschließlich Arktis)	5 %
	Konventionelle Exploration und Produktion	30 %
	Stromerzeugung aus Öl	30 %
Kraftwerkskohle	Stromerzeugung	25 %
	Förderung	5 %
	Entwicklung neuer Einrichtungen für die Förderung von Kraftwerkskohle oder neuer Stromerzeugungseinrichtungen mit Kohleverstromung	0 %
Glücksspiel	Zugehörige Aktivität	5 %
Erwachsenenunterhaltung	Produktion	5 %
	Vertrieb	5 %
	Einzelhandel	5 %
Konventionelle Waffen	Militärische Waffen	5 %
	Zivile Schusswaffen	5 %
Nuklearwaffen	Indirekte Produkte und Dienstleistungen	5 %

<b>Vollständige Ausschlüsse</b>
Umstrittene Waffen
Nuklearwaffen – direkte Beteiligung: Emittenten, die an Sprengköpfen und Raketen, spaltbarem Material und Komponenten für den ausschließlichen Gebrauch beteiligt sind

### 3. Ausschlüsse: Verletzung internationaler Standards

Das Portfolio schließt Unternehmen aus, die nach Erkenntnis des Vermögensverwalters gegen anerkannte internationale Standards und Grundsätze wie den Global Compact der Vereinten Nationen, die allgemeinen Arbeitsnormen der Internationalen Arbeitsorganisation und die Leitprinzipien der Vereinten Nationen für Wirtschaft und Menschenrechte verstoßen.

### 4. Nachhaltige Investitionen

Das Portfolio verpflichtet sich, mindestens 20 % seines Vermögens in nachhaltige Investitionen zu investieren.

### 5. Engagement

Columbia Threadneedle Investments hat die Net Zero Asset Managers Initiative („NZAMI“) unterzeichnet und hat sich das Ziel gesetzt, bis 2050 oder früher für eine Reihe von Vermögenswerten, einschließlich des Portfolios, Netto-Null-Emissionen zu erreichen. Dementsprechend wird der Vermögensverwalter zur Förderung dieses Ziels den proaktiven Austausch mit Unternehmen suchen. Wenn ein Unternehmen mit hohen Emissionen im Portfolio nach einem angemessenen Zeitraum der Mitwirkung keine Fortschritte bei der Erfüllung von Mindeststandards zeigt, die für das Aufrechterhalten der Investition als notwendig erachtet werden, wird das Portfolio die Beteiligung an dem Unternehmen auflösen.

Die Verfahrenswesen einer guten Unternehmensführung umfassen solide Managementstrukturen, die Beziehungen zu den Arbeitnehmern, die Vergütung von Mitarbeitern sowie die Einhaltung der Steuervorschriften.

- **Um welchen Mindestsatz wird der Umfang der vor der Anwendung dieser Anlagestrategie in Betracht gezogenen Investitionen reduziert?**

Es besteht keine Verpflichtung, den Umfang der Investitionen vor Anwendung der Anlagestrategie um einen Mindestsatz zu reduzieren. Die Anwendung der Ausschlusskriterien hat jedoch zur Folge, dass sich die Zahl der für das Portfolio verfügbaren Wertpapiere verringert.

- **Welche Nachhaltigkeitsindikatoren werden zur Messung der Erreichung des nachhaltigen Investitionsziels dieses Finanzprodukts herangezogen?**

Bei den Unternehmen, in die investiert wird, erfolgt vor der Investition eine Bewertung der Verfahrenswesen einer guten Unternehmensführung und nach der Investition eine kontinuierliche Überprüfung der guten Unternehmensführung. Der Vermögensverwalter greift auf Daten Dritter zurück, um die Verfahrenswesen einer guten Unternehmensführung eines Unternehmens zu bewerten, und ergänzt diese durch seine Fundamentalanalyse.

**Vor der Investition:** Der Vermögensverwalter führt zunächst eine Bewertung aller Unternehmen durch, bevor er investiert. Er kann mit dem Unternehmen in Kontakt treten, um bestimmte Probleme besser zu verstehen oder Verbesserungen zu fördern. Wenn die Bewertung jedoch ergibt, dass das Unternehmen schlechte Unternehmensführungspraktiken aufweist, investiert der Vermögensverwalter nicht in dessen Wertpapiere.

**Nach der Investition:** Unternehmen, in die investiert wird, werden kontinuierlich überwacht, um sicherzustellen, dass sich die Verfahrenswesen einer guten Unternehmensführung nicht wesentlich verschlechtern. Wenn Probleme bekannt werden, kann der Vermögensverwalter im Rahmen seiner Prüfung mit dem Unternehmen in Kontakt treten, um diese Probleme zu klären. Wenn jedoch die Auffassung vertreten wird, dass das Unternehmen nicht mehr über eine gute Unternehmensführung verfügt, werden die Wertpapiere schnellstmöglich aus dem Portfolio veräußert.

Der Vermögensverwalter hat ein datengestütztes Modell entwickelt, das schlechte Verfahrenswesen und Kontroversen in Bezug auf die in der Offenlegungsverordnung beschriebenen vier Säulen der guten Unternehmensführung aufzeigt, um seine Bewertung und Überwachung der Unternehmen, in die investiert wird, zu unterstützen. Das Modell umfasst Folgendes:

1. **Vorstandsstruktur:** einschließlich der Zusammensetzung des Vorstands und der wichtigsten Ausschüsse, Diversität und Integration sowie Verpflichtungen und Richtlinien.
2. **Vergütung:** einschließlich leistungsbezogener Vergütung, Nutzung von Aktien, Vergütung von Angestellten in nicht leitenden Positionen und Kündigungsverfahren.
3. **Arbeitnehmerbeziehungen:** einschließlich der Einhaltung von Arbeitsnormen unter anderem in Bezug auf Kinderarbeit, Diskriminierung sowie Gesundheit und Sicherheit.
4. **Steuerqualität:** einschließlich Steuerberichterstattung und Körperschaftsteuerlücke.



Die Vermögensallokation gibt den jeweiligen Anteil der Investitionen in bestimmte Vermögenswerte an.

#### **Welche Vermögensallokation ist für dieses Finanzprodukt geplant?**

**Bezüglich des geplanten Anteils an Investitionen, die getätigt werden, um die vom Teilfonds beworbenen ökologischen und/oder sozialen Merkmale zu erfüllen (#1 Ausgerichtet auf ökologische oder soziale Merkmale):**

Der Vermögensverwalter stellt sicher, dass mindestens 90 % des gesamten Nettovermögens des Portfolios ohne die zusätzlichen liquiden Mittel, Bankeinlagen, Geldmarktinstrumente oder Geldmarktfonds, in die zu Liquiditäts- oder steuerlichen Zwecken investiert wird, anhand des ESG Materiality Rating-Modells bewertet werden.

Der Mindestanteil der im Portfolio gehaltenen Investitionen, die zur Bewertung der ökologischen oder sozialen Merkmale eingesetzt werden, beträgt 80 % des gesamten Nettovermögens.

Wie vorstehend beschrieben, gehört das ESG Materiality Rating-Modell zu den Maßnahmen, die zum Erreichen der vom Portfolio beworbenen ökologischen oder sozialen Merkmale eingesetzt werden. Im Portfolio werden tendenziell Unternehmen bevorzugt, die im „Columbia Threadneedle ESG Materiality Rating“ eine hohe Punktzahl erreichen, sodass das Portfolio im Vergleich zum „MSCI Europe Index“ über rollierende 12-monatige Zeiträume eine positive Entwicklung zugunsten von ESG-Merkmalen aufweist. Alle Unternehmen mit hohem Rating (Rating 1 bis 3) werden als mit den vom Portfolio beworbenen ökologischen oder sozialen Merkmalen konform angesehen. Das Portfolio investiert jedoch möglicherweise auch in Unternehmen mit einem niedrigeren Rating oder in Unternehmen ohne Bewertung anhand des ESG Materiality Rating-Modells, und diese Unternehmen werden ebenfalls als an den vom Portfolio beworbenen ökologischen oder sozialen Merkmalen konform angesehen, da diese Wertpapiere ungeachtet eines solchen Ratings (oder fehlenden Ratings) (i) anhand der Fundamentalanalyse des Vermögensverwalters als Unternehmen bewertet werden, die bereits starke ESG-Praktiken aufweisen, oder (ii) Verbesserungen bei ihren ESG-Praktiken in Betracht ziehen. Der Vermögensverwalter ist bestrebt, solche Verbesserungen durch die Umsetzung seiner Mitwirkungspolitik zu fördern.

Selbst wenn mit dem Portfolio kein nachhaltiges Anlageziel verfolgt wird, hält es einen Mindestanteil von 20 % seines Vermögens in nachhaltigen Investitionen mit ökologischer und/oder sozialer Zielsetzung (Kategorie #1A Nachhaltig).

Bei Investition in Aktienwerte der Kategorie #1B werden Ausschlüsse auf der Grundlage von Ertragsschwellen und Verstößen gegen internationale Standards angewandt, um einen ökologischen und sozialen Mindestschutz zu gewährleisten.

**In Bezug auf die anderen Investitionen (#2 Andere Investitionen):**

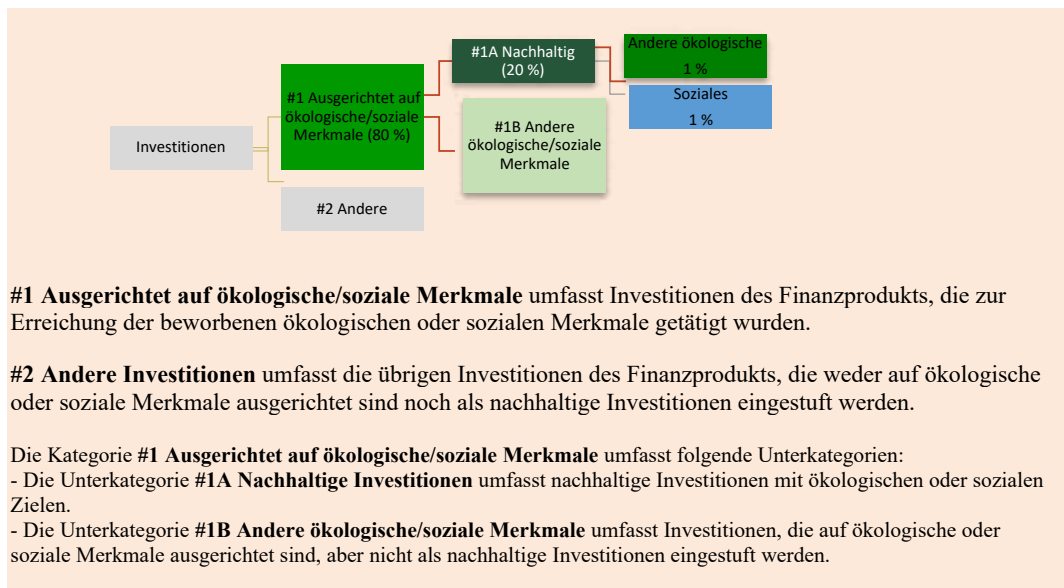
Andere Investitionen können sein:

- (i) zusätzliche liquide Mittel (z. B. Sichteinlagen bei Banken), die zu Zwecken des Liquiditätsmanagements gehalten werden;
- (ii) Einlagen bei Banken, Geldmarktinstrumente oder Geldmarktfonds, die zu steuerlichen Zwecken gehalten werden; und
- (iii) zu Absicherungszwecken verwendete Derivate.

Unter Berücksichtigung der vorstehenden Ausführungen beträgt der vorgesehene Höchstanteil an Investitionen, die nicht zur Bewerbung der ökologischen und sozialen Merkmale des Portfolios beitragen, 20 % des gesamten Nettovermögens.

Taxonomiekonforme Tätigkeiten werden ausgedrückt als Anteil der:

- **Umsatzerlöse**, die den Anteil der Einnahmen aus umweltfreundlichen Aktivitäten der Unternehmen, in die investiert wird, widerspiegeln
- **Investitionsausgaben** (CapEx), die die umweltfreundlichen Investitionen der Unternehmen, in die investiert wird, aufzeigen, z. B. für den Übergang zu einer grünen Wirtschaft.
- **Betriebsausgaben** (OpEx), die die umweltfreundlichen betrieblichen Aktivitäten der Unternehmen, in die investiert wird, widerspiegeln.



**#1 Ausgerichtet auf ökologische/soziale Merkmale** umfasst Investitionen des Finanzprodukts, die zur Erreichung der beworbenen ökologischen oder sozialen Merkmale getätigt wurden.

**#2 Andere Investitionen** umfasst die übrigen Investitionen des Finanzprodukts, die weder auf ökologische oder soziale Merkmale ausgerichtet sind noch als nachhaltige Investitionen eingestuft werden.

Die Kategorie **#1 Ausgerichtet auf ökologische/soziale Merkmale** umfasst folgende Unterkategorien:

- Die Unterkategorie **#1A Nachhaltige Investitionen** umfasst nachhaltige Investitionen mit ökologischen oder sozialen Zielen.
- Die Unterkategorie **#1B Andere ökologische/soziale Merkmale** umfasst Investitionen, die auf ökologische oder soziale Merkmale ausgerichtet sind, aber nicht als nachhaltige Investitionen eingestuft werden.

- *Inwiefern werden durch den Einsatz von Derivaten die mit dem Finanzprodukt beworbenen ökologischen oder sozialen Merkmale erreicht?*

Das Portfolio setzt keine Derivate zum Erreichen der von ihm beworbenen ökologischen oder sozialen Merkmale ein.



**In welchem Mindestmaß sind nachhaltige Investitionen mit einem Umweltziel mit der EU-Taxonomie konform?**

Zum jetzigen Zeitpunkt gibt es keine Verpflichtung, mit der EU-Taxonomie konforme Investitionen zu tätigen.

- *Wird mit dem Finanzprodukt in EU-taxonomiekonforme Tätigkeiten im Bereich fossiles Gas und/oder Kernenergie investiert<sup>28</sup>?*

Ja:

In fossiles Gas

In Kernenergie

Nein

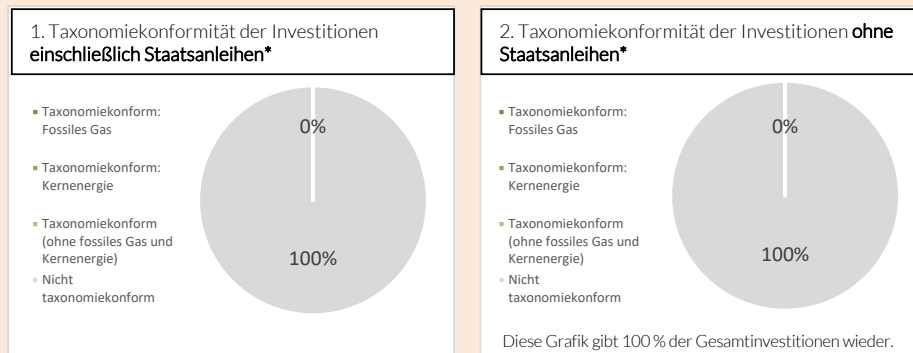
Mit Blick auf die EU-Taxonomiekonformität umfassen die Kriterien für **fossiles Gas** die Begrenzung der Emissionen und die Umstellung auf erneuerbare Energie oder CO2-arme Kraftstoffe bis Ende 2035. Die Kriterien für **Kernenergie** beinhalten umfassende Sicherheitsvorschriften und Vorschriften zur Abfallbewirtschaftung.

<sup>28</sup> Tätigkeiten im Bereich fossiles Gas und/oder Kernenergie sind nur dann EU-taxonomiekonform, wenn sie zur Eindämmung des Klimawandels („Klimaschutz“) beitragen und kein Ziel der EU-Taxonomie erheblich beeinträchtigen – siehe Erläuterung am linken Rand. Die vollständigen Kriterien für EU-taxonomiekonforme Wirtschaftstätigkeiten im Bereich fossiles Gas und Kernenergie sind in der Delegierten Verordnung (EU) 2022/1214 der Kommission festgelegt.

**Ermöglichende Tätigkeiten** wirken unmittelbar ermöglichend darauf hin, dass andere Tätigkeiten einen wesentlichen Beitrag zu den Umweltzielen leisten.

**Übergangstätigkeiten** sind Tätigkeiten, für die es noch keine CO<sub>2</sub>-armen Alternativen gibt und die unter anderem Treibhausgasemissionswerte aufweisen, die den besten Leistungen entsprechen.

Die beiden nachstehenden Grafiken zeigen den Mindestprozentsatz der EU-taxoniekonformen Investitionen in grüner Farbe. Da es keine geeignete Methode zur Bestimmung der Taxonomiekonformität von Staatsanleihen\* gibt, zeigt die erste Grafik die Taxonomiekonformität in Bezug auf alle Investitionen des Finanzprodukts einschließlich der Staatsanleihen, während die zweite Grafik die Taxonomiekonformität nur in Bezug auf die Investitionen des Finanzprodukts zeigt, die keine Staatsanleihen umfassen.



\*Für die Zwecke dieser Grafiken umfasst der Begriff „Staatsanleihen“ alle Risikopositionen gegenüber Staaten.

- **Wie hoch ist der Mindestanteil der Investitionen in Übergangstätigkeiten und ermöglichende Tätigkeiten?**

entfällt



**Wie hoch ist der Mindestanteil nachhaltiger Investitionen mit einem Umweltziel, die nicht mit der EU-Taxonomie konform sind?**

Der Mindestanteil nachhaltiger Investitionen mit einem Umweltziel, die nicht mit der EU-Taxonomie konform sind, beträgt 1 %. Der Mindestanteil im Portfolio kann jedoch höher als 1 % sein und je nach den verfügbaren Investitionsmöglichkeiten und der Allokation auf nachhaltige Investitionen mit einem sozialen Ziel variieren. In jedem Fall wird das Portfolio insgesamt einen Mindestanteil von 20 % an nachhaltigen Investitionen mit ökologischer oder sozialer Zielsetzung halten.

■ sind nachhaltige Investitionen mit einem Umweltziel, die **die Kriterien** für ökologisch nachhaltige Wirtschaftstätigkeiten gemäß der EU-Taxonomie **nicht berücksichtigen**.



**Wie hoch ist der Mindestanteil der sozial nachhaltigen Investitionen?**

Der Mindestanteil an nachhaltigen Investitionen mit einem sozialen Ziel beträgt 1 %. Der Mindestanteil im Portfolio kann jedoch höher als 1 % sein und je nach den verfügbaren Investitionsmöglichkeiten und der Allokation auf nachhaltige Investitionen mit einem ökologischen Ziel variieren. In jedem Fall wird das Portfolio insgesamt einen Mindestanteil von 20 % an nachhaltigen Investitionen mit ökologischer oder sozialer Zielsetzung halten.



**Welche Investitionen fallen unter „#2 Andere Investitionen“, welcher Anlagezweck wird mit ihnen verfolgt und gibt es einen ökologischen oder sozialen Mindestschutz?**

Zu den anderen Investitionen gehören (i) zusätzliche liquide Mittel (d. h. Sichteinlagen bei einer Bank), die zum Zwecke des Liquiditätsmanagements gehalten werden, (ii) Bankeinlagen, Geldmarktinstrumente oder Geldmarktfonds, die zu steuerlichen Zwecken gehalten werden, und (iii) Derivate zu Absicherungszwecken.

Bei zusätzlichen liquiden Mitteln, Bankeinlagen und Derivaten sind ESG-Erwägungen in die Bewertung des Kontrahentenrisikos integriert.





Bei **Referenzbenchmarks** handelt es sich um Indizes, mit denen gemessen wird, ob das Finanzprodukt die beworbenen ökologischen oder sozialen Merkmale erreicht.

**Wurde ein Index als Referenzwert bestimmt, um festzustellen, ob dieses Finanzprodukt auf die beworbenen ökologischen und/oder sozialen Merkmale ausgerichtet ist?**

Das Portfolio nutzt den MSCI Europe Index nicht, um zu messen, ob das Finanzprodukt die ökologischen und/oder sozialen Eigenschaften erfüllt, die das Portfolio bewirbt.

- ***Inwiefern ist der Referenzwert kontinuierlich auf die mit dem Finanzprodukt beworbenen ökologischen und sozialen Merkmale ausgerichtet?***  
entfällt
- ***Wie wird die kontinuierliche Ausrichtung der Anlagestrategie auf die Indexmethode sichergestellt?***  
entfällt
- ***Wie unterscheidet sich der bestimmte Index von einem relevanten breiten Marktindex?***  
entfällt
- ***Wo kann die Methode zur Berechnung des bestimmten Indexes eingesehen werden?***  
entfällt



**Wo kann ich im Internet weitere produktspezifische Informationen finden?**

Weitere produktspezifische Informationen finden Sie auf der nachstehenden Website, indem Sie nach Ihrem Portfolio suchen und durch Auswahl Ihrer Anteilklasse auf die wichtigen Dokumente für das Portfolio zugreifen:

<https://www.columbiathreadneedle.lu/en/retl/our-funds/find-your-fund>

## CT (Lux) Global Focus

Vorvertragliche Informationen zu den in Artikel 8 Absätze 1, 2 und 2a der Verordnung (EU) 2019/2088 und Artikel 6 Absatz 1 der Verordnung (EU) 2020/852 genannten Finanzprodukten.

Eine **nachhaltige Investition** ist eine Investition in eine Wirtschaftstätigkeit, die zur Erreichung eines Umweltziels oder sozialen Ziels beiträgt, vorausgesetzt, dass diese Investition keine Umweltziele oder sozialen Ziele erheblich beeinträchtigt und die Unternehmen, in die investiert wird, Verfahrensweisen einer guten Unternehmensführung anwenden.

Die **EU-Taxonomie** ist ein in der Verordnung (EU) 2020/852 festgelegtes Klassifikationssystem, das ein Verzeichnis von **ökologisch nachhaltigen Wirtschaftstätigkeiten enthält**. Diese Verordnung umfasst kein Verzeichnis der sozial nachhaltigen Wirtschaftstätigkeiten. Nachhaltige Investitionen mit einem Umweltziel könnten taxonomiekonform sein oder nicht.

**Name des Produkts:** CT (Lux) Global Focus  
(das „Portfolio“)

**Unternehmenskennung (LEI-Code):**  
549300N6B2IZVI8Z4Q40

## Ökologische und/oder soziale Merkmale

### Werden mit diesem Finanzprodukt nachhaltige Investitionen angestrebt?

**Ja**

- Es wird damit ein Mindestanteil an **nachhaltigen Investitionen mit einem Umweltziel** getätigt: \_\_\_ %
- in Wirtschaftstätigkeiten, die nach der EU-Taxonomie als ökologisch nachhaltig einzustufen sind
- in Wirtschaftstätigkeiten, die nach der EU-Taxonomie nicht als ökologisch nachhaltig einzustufen sind
- Es wird damit ein Mindestanteil an **nachhaltigen Investitionen mit einem sozialen Ziel** getätigt: \_\_\_ %

**Nein**

- Es werden damit **ökologische/soziale Merkmale beworben** und obwohl keine nachhaltigen Investitionen angestrebt werden, enthält es einen Mindestanteil von 20 % an nachhaltigen Investitionen.
- mit einem Umweltziel in Wirtschaftstätigkeiten, die nach der EU-Taxonomie als ökologisch nachhaltig einzustufen sind
- mit einem Umweltziel in Wirtschaftstätigkeiten, die nach der EU-Taxonomie nicht als ökologisch nachhaltig einzustufen sind
- mit einem sozialen Ziel
- Es werden damit ökologische/soziale Merkmale beworben, aber **keine nachhaltigen Investitionen getätigt**



Anhand von Nachhaltigkeitsindikatoren wird gemessen, inwieweit die mit dem Finanzprodukt beworbenen ökologischen oder sozialen Merkmale erreicht wurden.

### Welche ökologischen und/oder sozialen Merkmale werden mit diesem Finanzprodukt beworben?

Während der Vermögensverwalter den finanziellen Ergebnissen des Portfolios Vorrang einräumt, fördert er ökologische und soziale Merkmale, indem er Maßnahmen für verantwortungsvolle Investitionen in den Investitionsentscheidungsprozess einbezieht:

- Der Vermögensverwalter nutzt das Columbia Threadneedle Environmental, Social and Governance (ESG) Materiality Rating-Modell (ESG Materiality Rating-Modell), um ein Portfolio aufzubauen, dessen ESG Materiality Score den Score des Referenzwerts, des MSCI ACWI Index, über rollierende 12-Monats-Zeiträume übertrifft. Zu diesem Zweck bevorzugt der Vermögensverwalter Unternehmen mit ESG-Ratings gemäß Beurteilung anhand des ESG Materiality Rating-Modells. Diese Ratings geben an, wie stark ein Unternehmen in Bereichen wie Energieeffizienz und Respektieren der Menschenrechte und Arbeitnehmerrechte finanziell wesentlichen ESG-Risiken und -Chancen ausgesetzt ist. Ein gutes Rating bedeutet, dass ein Unternehmen weniger stark wesentlichen ESG-Risiken ausgesetzt ist.
- Der Vermögensverwalter schließt Unternehmen aus,
  - die Erträge jenseits eines bestimmten Schwellenwerts aus bestimmten Branchen oder Tätigkeiten erzielen, die keine ökologischen oder sozialen Merkmale fördern,
  - die seiner Ansicht nach gegen anerkannte internationale Standards und Grundsätze der Unternehmensführung wie unter anderem den Global Compact der Vereinten Nationen, die allgemeinen Arbeitsnormen der Internationalen Arbeitsorganisation und die Leitprinzipien der Vereinten Nationen für Wirtschaft und Menschenrechte verstoßen.
- Gemäß seiner Mitwirkungspolitik kann der Vermögensverwalter Einfluss auf Unternehmen mit schwächerem ESG Materiality Rating ausüben, um sie zu einer allmählichen Verbesserung ihrer ESG-Praktiken bei Themen zu ermuntern, die vom Klimawandel bis zur Unabhängigkeit und Vielfalt der Leitungs- oder Kontrollorgane reichen.

Im Portfolio wird außerdem ein Mindestanteil (20 %) an nachhaltigen Investitionen in Unternehmen gehalten, die einen positiven Beitrag zur Gesellschaft und/oder zur Umwelt leisten.

Es verwendet keinen Referenzwert zur Erreichung seiner ökologischen und/ oder sozialen Merkmale.

- ***Welche Nachhaltigkeitsindikatoren werden zur Messung der Erreichung der einzelnen ökologischen oder sozialen Merkmale, die durch dieses Finanzprodukt beworben werden, herangezogen?***

Das Portfolio verfügt über die folgenden Nachhaltigkeitsindikatoren, die die oben erläuterten Maßnahmen widerspiegeln:

- Das Portfolio behält ein positives ESG Materiality Rating im Vergleich zum MSCI ACWI Index aufrecht, bewertet über rollierende 12-Monats-Zeiträume anhand des ESG Materiality Rating-Modells. Das positive ESG Materiality Rating gegenüber dem Index wird täglich von den Compliance-Systemen des Vermögensverwalters überwacht.
- Der Vermögensverwalter investiert mindestens 50 % des Portfoliovermögens in Unternehmen mit einem starken ESG Materiality Rating. Nur Investitionen in Unternehmen, die ein starkes ESG Materiality Rating aufweisen, gelten als mit den vom Portfolio beworbenen ökologischen und/oder sozialen Merkmalen konform. Unter außergewöhnlichen Umständen kann der Vermögensverwalter (i) Unternehmen, die nicht von seinem ESG Materiality Rating-Modell abgedeckt sind, anhand seiner eigenen Analyse bewerten, (ii) sich auf seine eigene Analyse verlassen, um von einer Bewertung seines ESG-Materiality-Rating-Modells abzuweichen, die er als ungenau erachtet, (iii) zur Verbesserung mit Unternehmen in Kontakt treten, die entweder ein niedriges ESG Materiality Rating haben oder nicht von seinem ESG Materiality Rating-Modell abgedeckt sind, oder (iv) in Unternehmen investieren, die zwar entweder ein niedriges ESG Materiality Rating haben oder nicht von seinem ESG Materiality Rating-Modell abgedeckt sind, die sich aber als nachhaltige Investitionen qualifizieren, um diese Mindestverpflichtung von 50 % zu erreichen.

- Der Vermögensverwalter investiert mindestens 20 % des Portfoliovermögens in nachhaltige Investitionen.
- Der Vermögensverwalter schließt Unternehmen aus:
  - die seinen Schlussfolgerungen zufolge gegen anerkannte internationale Standards verstoßen, beispielsweise die Grundsätze des Global Compact der Vereinten Nationen, und
  - die Erträge jenseits eines bestimmten Schwellenwerts aus bestimmten Branchen der Tätigkeiten erzielen, die ökologisch und/oder sozial schädlich sind.

Die Einhaltung der Ausschlusspolitik wird durch die Anwendung strenger Vorhandelsbeschränkungen gewährleistet und kontinuierlich überwacht.

Da diese Indikatoren die Grundlage für die vom Portfolio beworbenen ökologischen und/oder sozialen Merkmale bilden, sind sie auch die verbindlichen Elemente der ESG-Strategie des Portfolios. Weitere Informationen hierzu finden Sie weiter unten.

- ***Welches sind die Ziele der nachhaltigen Investitionen, die mit dem Finanzprodukt teilweise getätigt werden sollen, und wie trägt die nachhaltige Investition zu diesen Zielen bei?***

Der Vermögensverwalter verwendet mindestens eines der nachstehenden Kriterien, um nachhaltige Investitionen zu identifizieren, die zu einem ökologischen oder sozialen Ziel beitragen:

- Beitrag eines Unternehmens zu mindestens einem der 17 Ziele für nachhaltige Entwicklung der Vereinten Nationen (SDG) mit einer sozialen oder ökologischen Zielsetzung. Dieser wird anhand des Anteils der Erträge eines Unternehmens, die positiv zu den Zielsetzungen der SDG beitragen, ermittelt. Wenn die Erträge eines Unternehmens zu mindestens 50 % positiv übereinstimmen, bedeutet dies, dass es den überwiegenden Teil seiner Erträge mit nachhaltigen Lösungen erwirtschaftet.
- Eine qualitative Bewertung, derzufolge ein Unternehmen nachhaltige Lösungen anbietet, wenn die Sorgfaltsprüfung den Vermögensverwalter zu dem Schluss führt und Belege dafür erbringt, dass der Beitrag der mit den SDG konformen Erträge eines Unternehmens mittelfristig zunehmen wird.
- Eine qualitative Bewertung und dokumentierte Belege dafür, dass Nachhaltigkeit ein wesentlicher wirtschaftlicher Treiber in den Tätigkeiten oder im geschäftlichen Ansatz eines Unternehmens ist, womit zu positiven ökologischen oder sozialen Ergebnissen beigetragen wird.

- ***Inwiefern haben die nachhaltigen Investitionen, die mit dem Finanzprodukt teilweise getätigt werden sollen, ökologisch oder sozial nachhaltigen Anlagezielen nicht erheblich geschadet?***

Um sicherzustellen, dass von den nachhaltigen Investitionen keine erhebliche Beeinträchtigung von ökologischen oder sozialen Zielen nachhaltiger Investitionen ausgeht, führt der Vermögensverwalter zwei zusätzliche Prüfungen durch:

- Ausschluss von Unternehmen im Portfolio, die (i) gegen internationale Standards und Grundsätze der Unternehmensführung (wie den Global Compact der Vereinten Nationen) verstoßen, (ii) an umstrittenen Waffen beteiligt sind und (iii) Erträge jenseits festgelegter Schwellenwerte mit potenziell schädlichen Tätigkeiten erzielen.
- Berücksichtigung der Indikatoren für die wichtigsten nachteiligen Auswirkungen (PAI). Der Vermögensverwalter berücksichtigt und überwacht alle obligatorischen PAI und bestimmte freiwillige PAI, die als besonders relevant für das Portfolio gelten und für die robuste Daten verfügbar sind. Der Vermögensverwalter hat für jeden Indikator Schwellenwerte entwickelt, um die „Signifikanz“ zu ermitteln, mit der erfasst wird, wie wesentlich ein Indikator für eine Branche oder einen Sektor ist, und was als besonders schädliche Praxis in Bezug auf diesen Indikator gilt.

Bei den wesentlichen nachteiligen Auswirkungen handelt es sich um die bedeutendsten nachteiligen Auswirkungen von Investitionsentscheidungen auf Nachhaltigkeitsfaktoren in den Bereichen Umwelt, Soziales und Beschäftigung, Achtung der Menschenrechte und Bekämpfung von Korruption und Bestechung.

*Inwieweit wurden die Indikatoren für nachteilige Auswirkungen auf Nachhaltigkeitsfaktoren berücksichtigt?*

Als nachhaltige Investitionen ausgewiesene Anlagen werden anhand eines Modells, das sich interner Daten bedient, und einer Due-Diligence-Prüfung seitens des Investment-Teams überprüft, damit sichergestellt ist, dass sie Nachhaltigkeitsziele nicht wesentlich verletzen.

Mit diesem Modell werden Beeinträchtigungen mithilfe quantitativer Schwellenwerte in Bezug auf eine Auswahl von PAI-Indikatoren ermittelt. Unternehmen, die unter diese Schwelle fallen, werden als potenziell schädlich markiert. Dies wird sodann unter Berücksichtigung der Schadenswesentlichkeit, der Frage, ob ein Schaden entstanden ist oder gerade entsteht, sowie der Frage, ob Maßnahmen zur Schadensminimierung ergriffen wurden, erneut betrachtet. Wenn keine Daten verfügbar sind, bemüht sich das Investment-Team, mithilfe interner Analysen oder einer Einflussnahme auf die Unternehmen sicherzustellen, dass es zu keiner wesentlichen Beeinträchtigung gekommen ist.

Darüber hinaus unterliegen alle Aktienanlagen den Ausschlusskriterien, um sicherzustellen, dass auch bei Unternehmen, die kein starkes ESG Materiality Rating aufweisen, Mindestschutzmaßnahmen in Bezug auf Umwelt und Soziales bestehen.

*Wie stehen die nachhaltigen Investitionen mit den OECD-Leitsätzen für multinationale Unternehmen und den Leitprinzipien der Vereinten Nationen für Wirtschaft und Menschenrechte in Einklang? Nähere Angaben:*

Die nachhaltigen Investitionen gehen konform mit den OECD-Leitsätzen für multinationale Unternehmen und den Leitprinzipien der Vereinten Nationen für Wirtschaft und Menschenrechte, einschließlich der Grundprinzipien und Rechte aus den acht Kernübereinkommen, die in der Erklärung der Internationalen Arbeitsorganisation über grundlegende Prinzipien und Rechte bei der Arbeit festgelegt sind, und aus der Internationalen Charta der Menschenrechte.

Das Portfolio schließt Unternehmen, die gegen die Grundsätze des Global Compact der Vereinten Nationen (UNGC) verstoßen, aus und berücksichtigt beim Tätigen von Investitionen auch ein gutes Geschäftsgebaren. Außerdem wird im Rahmen des DNSH-Prüfverfahrens ermittelt, ob Unternehmen explizit gegen die dem UNGC und den OECD-Richtlinien zugrunde liegenden Prinzipien verstoßen.

*In der EU-Taxonomie ist der Grundsatz „Vermeidung erheblicher Beeinträchtigungen“ festgelegt, nach dem taxonomiekonforme Investitionen die Ziele der EU-Taxonomie nicht erheblich beeinträchtigen dürfen, und es sind spezifische EU-Kriterien beigefügt.*

Der Grundsatz „Vermeidung erheblicher Beeinträchtigungen“ findet nur bei denjenigen dem Finanzprodukt zugrunde liegenden Investitionen Anwendung, die die EU-Kriterien für ökologisch nachhaltige Wirtschaftsaktivitäten berücksichtigen. Die dem verbleibenden Teil dieses Finanzprodukts zugrunde liegenden Investitionen berücksichtigen nicht die EU-Kriterien für ökologisch nachhaltige Wirtschaftsaktivitäten.

*Alle anderen nachhaltigen Investitionen dürfen ökologische oder soziale Ziele ebenfalls nicht erheblich beeinträchtigen.*



**Werden bei diesem Finanzprodukt die wichtigsten nachteiligen Auswirkungen auf Nachhaltigkeitsfaktoren berücksichtigt?**

Ja

Ja. Der Vermögensverwalter berücksichtigt die wichtigsten nachteiligen Auswirkungen der Investitionsentscheidungen, die er für den Fonds trifft und die einen negativen Einfluss auf Nachhaltigkeitsfaktoren haben könnten, mithilfe einer Kombination aus Ausschlüssen, Investmentresearch und Überwachungen sowie der Mitwirkung bei Unternehmen, in die investiert wird.

Im Rahmen des Portfolioaufbaus und der Aktienausswahl setzt das Portfolio Ausschlüsse um, die den Nachhaltigkeitsindikatoren entsprechen, und Investitionen, die gegen diese Ausschlüsse verstoßen, können nicht im Portfolio gehalten werden. Diese vom Portfolio angewendeten Ausschlüsse beziehen sich auf die Beteiligung an fossilen Brennstoffen, globale Normen und umstrittene Waffen. Darüber hinaus berücksichtigt der Vermögensverwalter die PAI im Rahmen der Untersuchung von Unternehmen, in die investiert wird, und bei der Mitwirkung bei diesen Unternehmen in Bezug auf ökologische Nachhaltigkeitsindikatoren, die sich auf Dekarbonisierung und Biodiversität beziehen, sowie auf soziale Faktoren wie die Geschlechtervielfalt in den Leitungs- und Kontrollorganen und Diskriminierung.

Weitere Informationen darüber, wie das Portfolio die PAIs bei seinen Investitionsentscheidungen in Bezug auf Nachhaltigkeitsfaktoren berücksichtigt, werden in den Jahresberichten dargelegt. Eine vollständige Aufstellung der wichtigsten nachteiligen Indikatoren finden Sie nachstehend – genaue Angaben zur deren Berücksichtigung finden sich im Abschnitt „Wie wurden die Indikatoren für nachteilige Auswirkungen auf Nachhaltigkeitsfaktoren berücksichtigt?“.

	Ausschlüsse	Verantwortung <sup>29</sup>
1.1. THG-Emissionen		✓
1.2. CO2-Fußabdruck		✓
1.3. THG-Emissionsintensität der Unternehmen, in die investiert wird		✓
1.4. Engagement in Unternehmen, die im Bereich der fossilen Brennstoffe tätig sind <sup>30</sup>	✓	✓
1.5. Anteil des Energieverbrauchs und der Energieerzeugung aus nicht erneuerbaren Energiequellen <sup>31</sup>	✓	✓
1.6. Intensität des Energieverbrauchs nach klimaintensiven Sektoren		✓
1.7. Tätigkeiten, die sich nachteilig auf Gebiete mit schutzbedürftiger Biodiversität auswirken		✓
1.10. Verstöße gegen die UNGC-Grundsätze und gegen die Leitsätze der Organisation für wirtschaftliche Zusammenarbeit und Entwicklung (OECD) für multinationale Unternehmen	✓	✓
1.13. Geschlechtervielfalt in den Leitungs- und Kontrollorganen		✓
1.14. Engagement in umstrittenen Waffen (Antipersonenminen, Streumunition, chemische und biologische Waffen)	✓	
3.7. Fälle von Diskriminierung		✓

Nein

<sup>29</sup> PAIs werden im Rahmen der Priorisierung von Mitwirkungsmaßnahmen berücksichtigt.

<sup>30</sup> Ausschlüsse beziehen sich nur auf Investitionen in Kohle.

<sup>31</sup> Ausschlüsse beziehen sich nur auf Investitionen in Kohle.



Die **Anlagestrategie** dient als Richtschnur für Investitionsentscheidungen, wobei bestimmte Kriterien wie beispielsweise Investitionsziele oder Risikotoleranz berücksichtigt werden.

### Welche Anlagestrategie wird mit diesem Finanzprodukt verfolgt?

Die Anlagestrategie des Portfolios besteht darin, Kapitalwachstum durch Investitionen in ein konzentriertes Portfolio aus Aktienwerten zu erzielen. Dabei kann es sich um Aktienwerte von Unternehmen handeln, die ihre Geschäftstätigkeit in Industrie- oder Schwellenländern ausüben. Das Portfolio wird aktiv in Bezug auf den MSCI ACWI Index verwaltet. Der Index ist im Großen und Ganzen repräsentativ für die Unternehmen, in die das Portfolio investiert, und bietet einen geeigneten Ziel-Referenzwert, an dem die Wertentwicklung des Portfolios über einen bestimmten Zeitraum hinweg gemessen und bewertet wird. Der Index ist nicht darauf ausgelegt, speziell ökologische oder soziale Merkmale zu berücksichtigen. Es liegt im Ermessen des Vermögensverwalters, Anlagen mit anderen Gewichtungen als denen im Index sowie nicht im Index enthaltene Anlagen zu wählen, wobei das Portfolio erhebliche Abweichungen vom Index aufweisen kann.

Das Portfolio strebt an, bei der Beurteilung mit dem ESG Materiality Rating-Modell (das „Modell“) über rollierende 12-Monats-Zeiträume eine im Vergleich zum MSCI ACWI Index günstige Bewertung zu erreichen.

Das Modell ist Eigentum von Columbia Threadneedle und wurde von Columbia Threadneedle entwickelt. Es baut auf dem Wesentlichkeitsrahmen des Sustainability Accounting Standards Board (SASB®) auf und identifiziert die finanziell wesentlichsten ESG-Risiken und -Chancen in einer Vielzahl von Branchen auf Basis subjektiver Indikatoren.

Wenn ausreichende Daten verfügbar sind, gibt das Modell ein Rating von 1 bis 5 aus. Das Rating gibt an, wie stark ein Unternehmen in einer bestimmten Branche wesentlichen ESG-Risiken und -Chancen ausgesetzt ist. Ein Rating von 1 bedeutet, dass ein Unternehmen nur minimal wesentlichen ESG-Risiken ausgesetzt ist, und ein Rating von 5 weist auf einen größeren Einfluss derartiger Risiken auf das Unternehmen hin. Diese ESG Materiality Ratings werden vom Vermögensverwalter verwendet, um im Rahmen seines Entscheidungsfindungsprozesses zu ermitteln und zu bewerten, welchen wesentlichen ESG-Risiken und -Chancen die im Portfolio gehaltenen oder für eine Anlage in Betracht gezogenen Wertpapiere potenziell ausgesetzt sind.

Das Portfolio kann zwar in Unternehmen mit einem niedrigen Rating investieren, der Vermögensverwalter bevorzugt jedoch Unternehmen, die im Modell eine hohe Punktzahl erreichen (Rating von 1 bis 3), sodass das Portfolio im Vergleich zum MSCI ACWI Index auf rollierender 12-Monats-Basis eine positive Tendenz zugunsten von ESG-Merkmalen aufweist.

Darüber hinaus werden Unternehmen, die (i) nach Erkenntnis des Vermögensverwalters gegen internationale Standards und Grundsätze verstoßen oder (ii) Erträge jenseits eines bestimmten Schwellenwerts aus bestimmten Branchen oder Tätigkeiten erzielen, die ökologisch und/oder sozial schädlich sind, aus dem Portfolio ausgeschlossen.

Um die Förderung von ökologischen und sozialen Merkmalen zu unterstützen und zu verbessern, kann der Vermögensverwalter in Übereinstimmung mit seiner Mitwirkungspolitik den proaktiven Dialog (Engagement) mit Unternehmen suchen, die ein niedriges ESG Materiality Rating aufweisen. Dabei wird er bei den Managementteams auf bessere ESG-Praktiken hinwirken, zum Beispiel bei Fragen im Zusammenhang mit CO<sub>2</sub>-Emissionen.

- ***Worin bestehen die verbindlichen Elemente der Anlagestrategie, die für die Auswahl der Investitionen zur Erfüllung der beworbenen ökologischen oder sozialen Ziele verwendet werden?***

Die folgenden Elemente der ESG-Anlagestrategie sind für das Portfolio bindend:

#### 1. Columbia Threadneedle ESG Materiality Rating

- Das Portfolio muss insgesamt ein positives, gewichtetes durchschnittliches ESG Materiality Rating im Vergleich zum MSCI ACWI Index über rollierende 12-Monats-Zeiträume aufrechterhalten.

- Der Vermögensverwalter muss mindestens 50 % des Portfoliovermögens in Unternehmen mit einem starken ESG Materiality Rating (1 bis 3) investieren. Unter außergewöhnlichen Umständen kann der Vermögensverwalter (i) Unternehmen, die nicht von seinem ESG Materiality Rating-Modell abgedeckt sind, anhand seiner eigenen Analyse bewerten, (ii) sich auf seine eigene Analyse verlassen, um von einer Bewertung seines ESG-Materiality-Rating-Modells abzuweichen, die er als ungenau erachtet, (iii) zur Verbesserung mit Unternehmen in Kontakt treten, die entweder ein niedriges ESG Materiality Rating haben oder nicht von seinem ESG Materiality Rating-Modell abgedeckt sind, oder (iv) in Unternehmen investieren, die zwar entweder ein niedriges ESG Materiality Rating haben oder nicht von seinem ESG Materiality Rating-Modell abgedeckt sind, die sich aber als nachhaltige Investitionen qualifizieren, um diese Mindestverpflichtung von 50 % zu erreichen.

## 2. Ausschlüsse: Umsatzschwellenwerte

Das Portfolio schließt außerdem Unternehmen aus, die an der Herstellung umstrittener Waffen beteiligt sind, sowie Unternehmen, die ihre Erträge jenseits bestimmter Schwellenwerte aus Branchen oder Tätigkeiten erzielen, die nicht zur Förderung ökologischer oder sozialer Merkmale beitragen, wie nachstehend dargelegt. Diese Ausschlusskriterien können von Zeit zu Zeit aktualisiert werden.

Ausschlusschwellenwerte		
Ausschluss	Faktor	Umsatzschwelle
Tabak	Produktion	5 %
Kraftwerkskohle	Stromerzeugung	30 %
	Förderung	30 %
	Entwicklung neuer Einrichtungen für die Förderung von Kraftwerkskohle oder neuer Stromerzeugungseinrichtungen mit Kohleverstromung	0 %
Konventionelle Waffen	Militärische Waffen	10 %
	Zivile Schusswaffen	10 %
Nuklearwaffen	Indirekte Produkte und Dienstleistungen	5 %

Vollständige Ausschlüsse
Umstrittene Waffen
Nuklearwaffen – direkte Beteiligung: Emittenten, die an Sprengköpfen und Raketen, spaltbarem Material und Komponenten für den ausschließlichen Gebrauch beteiligt sind

## 3. Ausschlüsse: Verletzung internationaler Standards

Das Portfolio schließt Unternehmen aus, die nach Erkenntnis des Vermögensverwalters gegen anerkannte internationale Standards und Grundsätze wie den Global Compact der Vereinten Nationen, die allgemeinen Arbeitsnormen der Internationalen Arbeitsorganisation und die Leitprinzipien der Vereinten Nationen für Wirtschaft und Menschenrechte verstoßen. Genauere Angaben zu den Ausschlüssen sind nachstehend dargelegt.

## 4. Nachhaltige Investitionen

Das Portfolio verpflichtet sich, mindestens 20 % seines Vermögens in nachhaltige Investitionen zu investieren.

## 5. Engagement

Columbia Threadneedle Investments hat die Net Zero Asset Managers Initiative („NZAMI“) unterzeichnet und hat sich das Ziel gesetzt, bis 2050 oder früher für eine Reihe von Vermögenswerten, einschließlich des Portfolios, Netto-Null-Emissionen zu erreichen. Dementsprechend wird der Vermögensverwalter zur Förderung dieses Ziels den proaktiven Austausch mit Unternehmen suchen.



Wenn ein Unternehmen mit hohen Emissionen im Portfolio nach einem angemessenen Zeitraum der Mitwirkung keine Fortschritte bei der Erfüllung von Mindeststandards zeigt, die für das Aufrechterhalten der Investition als notwendig erachtet werden, wird das Portfolio die Beteiligung an dem Unternehmen auflösen.

Die **Verfahrensweisen einer guten Unternehmensführung** umfassen solide Managementsstrukturen, die Beziehungen zu den Arbeitnehmern, die Vergütung von Mitarbeitern sowie die Einhaltung der Steuervorschriften.

- **Um welchen Mindestsatz wird der Umfang der vor der Anwendung dieser Anlagestrategie in Betracht gezogenen Investitionen reduziert?**

Es besteht keine Verpflichtung, den Umfang der Investitionen vor Anwendung der Anlagestrategie um einen Mindestsatz zu reduzieren. Die Anwendung der Ausschlusskriterien hat jedoch zur Folge, dass sich die Zahl der für das Portfolio verfügbaren Wertpapiere verringert.

- **Welche Nachhaltigkeitsindikatoren werden zur Messung der Erreichung des nachhaltigen Investitionsziels dieses Finanzprodukts herangezogen?**

Bei den Unternehmen, in die investiert wird, erfolgt vor der Investition eine Bewertung der Verfahrensweisen einer guten Unternehmensführung und nach der Investition eine kontinuierliche Überprüfung der guten Unternehmensführung. Der Vermögensverwalter greift auf Daten Dritter zurück, um die Verfahrensweisen einer guten Unternehmensführung eines Unternehmens zu bewerten, und ergänzt diese durch seine Fundamentalanalyse.

**Vor der Investition:** Der Vermögensverwalter führt zunächst eine Bewertung aller Unternehmen durch, bevor er investiert. Er kann mit dem Unternehmen in Kontakt treten, um bestimmte Probleme besser zu verstehen oder Verbesserungen zu fördern. Wenn die Bewertung jedoch ergibt, dass das Unternehmen schlechte Unternehmensführungspraktiken aufweist, investiert der Vermögensverwalter nicht in dessen Wertpapiere.

**Nach der Investition:** Unternehmen, in die investiert wird, werden kontinuierlich überwacht, um sicherzustellen, dass sich die Verfahrensweisen einer guten Unternehmensführung nicht wesentlich verschlechtern. Wenn Probleme bekannt werden, kann der Vermögensverwalter im Rahmen seiner Prüfung mit dem Unternehmen in Kontakt treten, um diese Probleme zu klären. Wenn jedoch die Auffassung vertreten wird, dass das Unternehmen nicht mehr über eine gute Unternehmensführung verfügt, werden die Wertpapiere schnellstmöglich aus dem Portfolio veräußert.

Der Vermögensverwalter hat ein datengestütztes Modell entwickelt, das schlechte Verfahrensweisen und Kontroversen in Bezug auf die in der Offenlegungsverordnung beschriebenen vier Säulen der guten Unternehmensführung aufzeigt, um seine Bewertung und Überwachung der Unternehmen, in die investiert wird, zu unterstützen. Das Modell umfasst Folgendes:

1. **Vorstandsstruktur:** einschließlich der Zusammensetzung des Vorstands und der wichtigsten Ausschüsse, Diversität und Integration sowie Verpflichtungen und Richtlinien.
2. **Vergütung:** einschließlich leistungsbezogener Vergütung, Nutzung von Aktien, Vergütung von Angestellten in nicht leitenden Positionen und Kündigungsverfahren.
3. **Arbeitnehmerbeziehungen:** einschließlich der Einhaltung von Arbeitsnormen unter anderem in Bezug auf Kinderarbeit, Diskriminierung sowie Gesundheit und Sicherheit.
4. **Steuerqualität:** einschließlich Steuerberichterstattung und Körperschaftsteuerlücke.

### Welche Vermögensallokation ist für dieses Finanzprodukt geplant?

**Bezüglich des geplanten Anteils an Investitionen, die getätigt werden, um die vom Teilfonds beworbenen ökologischen und/oder sozialen Merkmale zu erfüllen (#1 Ausgerichtet auf ökologische oder soziale Merkmale):**

Der Vermögensverwalter stellt sicher, dass mindestens 90 % des gesamten Nettovermögens des Portfolios ohne die zusätzlichen liquiden Mittel, Bankeinlagen, Geldmarktinstrumente oder Geldmarktfonds, in die zu Liquiditäts- oder steuerlichen Zwecken investiert wird, anhand des ESG Materiality Rating-Modells bewertet werden.



Die **Vermögensallokation** gibt den jeweiligen Anteil der Investitionen in bestimmte Vermögenswerte an.

Der Mindestanteil der im Portfolio gehaltenen Investitionen, die zur Bewerbung der ökologischen oder sozialen Merkmale eingesetzt werden, beträgt 50 % des gesamten Nettovermögens.

Mindestens 50 % der im Portfolio gehaltenen Investitionen werden in Unternehmen getätigt, die ein hohes ESG Materiality Rating aufweisen. Nur Investitionen in Unternehmen, die ein starkes ESG Materiality Rating aufweisen, gelten als mit den vom Portfolio beworbenen ökologischen und/oder sozialen Merkmalen konform. Unter außergewöhnlichen Umständen kann der Vermögensverwalter (i) Unternehmen, die nicht von seinem ESG Materiality Rating-Modell abgedeckt sind, anhand seiner eigenen Fundamentalanalyse bewerten, (ii) sich auf seine eigene Analyse verlassen, um von einer Bewertung seines ESG-Materiality-Rating-Modells abzuweichen, die er als ungenau erachtet, (iii) zur Verbesserung mit Unternehmen in Kontakt treten, die entweder ein niedriges ESG Materiality Rating haben oder nicht von seinem ESG Materiality Rating-Modell abgedeckt sind, oder (iv) in Unternehmen investieren, die zwar entweder ein niedriges ESG Materiality Rating haben oder nicht von seinem ESG Materiality Rating-Modell abgedeckt sind, die sich aber als nachhaltige Investitionen qualifizieren, um diese Mindestverpflichtung von 50 % zu erreichen.

Selbst wenn mit dem Portfolio kein nachhaltiges Anlageziel verfolgt wird, hält es einen Mindestanteil von 20 % seines Vermögens in nachhaltigen Investitionen mit ökologischer und/oder sozialer Zielsetzung (Kategorie #1A Nachhaltig).

Bei Investitionen in Aktienwerte der Kategorie #1B werden Ausschlüsse auf der Grundlage von Ertragsschwellen und Verstößen gegen internationale Standards angewandt, um einen ökologischen und sozialen Schutz zu gewährleisten.

**In Bezug auf die anderen Investitionen (#2 Andere Investitionen):**

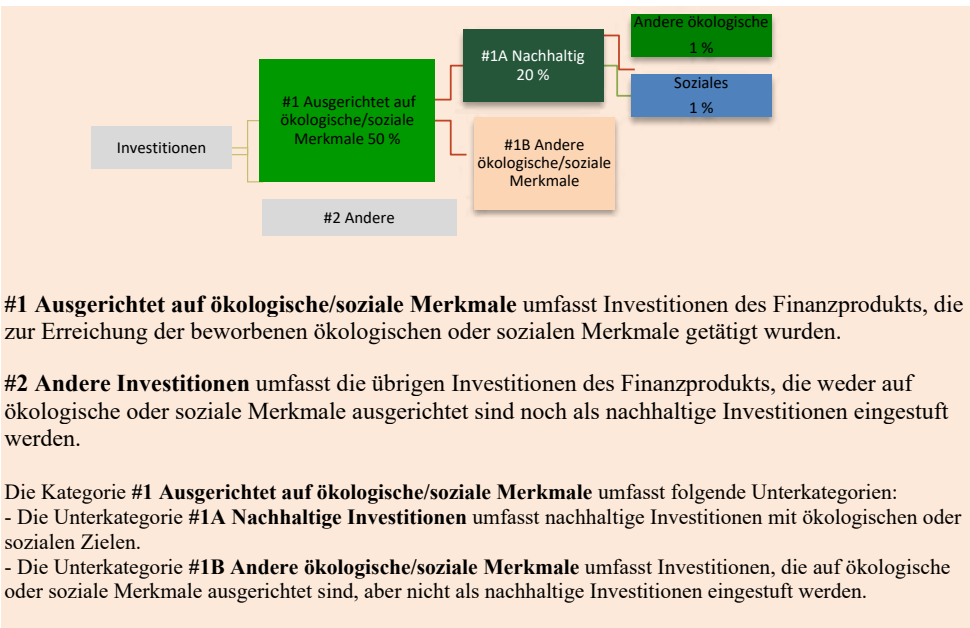
Andere Investitionen können sein:

- (i) zusätzliche liquide Mittel (z. B. Sichteinlagen bei Banken), die zu Zwecken des Liquiditätsmanagements gehalten werden;
- (ii) Einlagen bei Banken, Geldmarktinstrumente oder Geldmarktfonds, die zu steuerlichen Zwecken gehalten werden;
- (iii) zu Absicherungszwecken verwendete Derivate; und
- (iv) Investitionen in Unternehmen, die kein starkes ESG Materiality Rating (Rating 4 oder 5) aufweisen oder nicht vom ESG Materiality Rating-Modell abgedeckt werden, sowie Unternehmen, die sich nicht als nachhaltige Investitionen qualifizieren. Diese Unternehmen erfüllen nicht die Kriterien für die Förderung ökologischer oder sozialer Merkmale.

Unter Berücksichtigung der vorstehenden Ausführungen beträgt der vorgesehene Höchstanteil an Investitionen, die nicht zur Bewerbung der ökologischen und sozialen Merkmale des Portfolios beitragen, 50 % des gesamten Nettovermögens.

Taxonomiekonforme Tätigkeiten werden ausgedrückt als Anteil der:

- **Umsatzerlöse**, die den Anteil der Einnahmen aus umweltfreundlichen Aktivitäten der Unternehmen, in die investiert wird, widerspiegeln
- **Investitionsausgaben** (CapEx), die die umweltfreundlichen Investitionen der Unternehmen, in die investiert wird, aufzeigen, z. B. für den Übergang zu einer grünen Wirtschaft.
- **Betriebsausgaben** (OpEx), die die umweltfreundlichen betrieblichen Aktivitäten der Unternehmen, in die investiert wird, widerspiegeln.



**#1 Ausgerichtet auf ökologische/soziale Merkmale** umfasst Investitionen des Finanzprodukts, die zur Erreichung der beworbenen ökologischen oder sozialen Merkmale getätigt wurden.

**#2 Andere Investitionen** umfasst die übrigen Investitionen des Finanzprodukts, die weder auf ökologische oder soziale Merkmale ausgerichtet sind noch als nachhaltige Investitionen eingestuft werden.

Die Kategorie **#1 Ausgerichtet auf ökologische/soziale Merkmale** umfasst folgende Unterkategorien:

- Die Unterkategorie **#1A Nachhaltige Investitionen** umfasst nachhaltige Investitionen mit ökologischen oder sozialen Zielen.
- Die Unterkategorie **#1B Andere ökologische/soziale Merkmale** umfasst Investitionen, die auf ökologische oder soziale Merkmale ausgerichtet sind, aber nicht als nachhaltige Investitionen eingestuft werden.

- **Inwiefern werden durch den Einsatz von Derivaten die mit dem Finanzprodukt beworbenen ökologischen oder sozialen Merkmale erreicht?**

Das Portfolio setzt keine Derivate zum Erreichen der von ihm beworbenen ökologischen oder sozialen Merkmale ein.

**In welchem Mindestmaß sind nachhaltige Investitionen mit einem Umweltziel mit der EU-Taxonomie konform?**

Zum jetzigen Zeitpunkt gibt es keine Verpflichtung, mit der EU-Taxonomie konforme Investitionen zu tätigen.

- **Wird mit dem Finanzprodukt in EU-taxonomiekonforme Tätigkeiten im Bereich fossiles Gas und/oder Kernenergie investiert<sup>32</sup>?**

Ja:

In fossiles Gas                       In Kernenergie

Nein



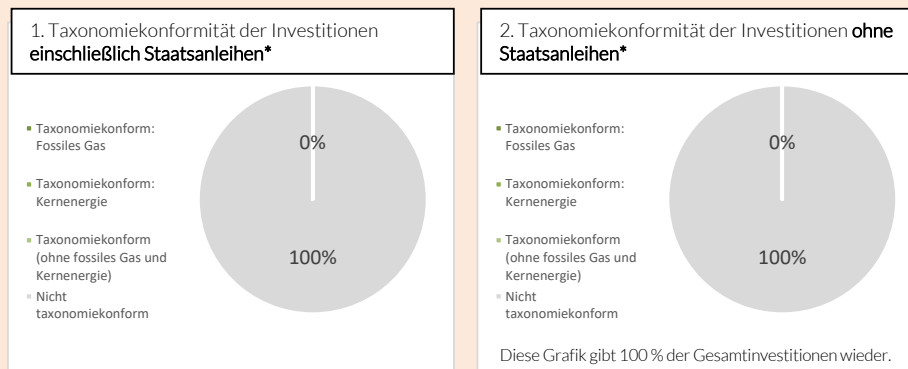
Mit Blick auf die EU-Taxonomiekonformität umfassen die Kriterien für **fossiles Gas** die Begrenzung der Emissionen und die Umstellung auf erneuerbare Energie oder CO2-arme Kraftstoffe bis Ende 2035. Die Kriterien für **Kernenergie** beinhalten umfassende Sicherheitsvorschriften und Vorschriften zur Abfallbewirtschaftung.

<sup>32</sup> Tätigkeiten im Bereich fossiles Gas und/oder Kernenergie sind nur dann EU-taxonomiekonform, wenn sie zur Eindämmung des Klimawandels („Klimaschutz“) beitragen und kein Ziel der EU-Taxonomie erheblich beeinträchtigen – siehe Erläuterung am linken Rand. Die vollständigen Kriterien für EU-taxonomiekonforme Wirtschaftstätigkeiten im Bereich fossiles Gas und Kernenergie sind in der Delegierten Verordnung (EU) 2022/1214 der Kommission festgelegt.

**Ermöglichende Tätigkeiten** wirken unmittelbar ermöglichend darauf hin, dass andere Tätigkeiten einen wesentlichen Beitrag zu den Umweltzielen leisten.

**Übergangstätigkeiten** sind Tätigkeiten, für die es noch keine CO<sub>2</sub>-armen Alternativen gibt und die unter anderem Treibhausgasemissionswerte aufweisen, die den besten Leistungen entsprechen.

In den beiden nachstehenden Diagrammen ist in Grün der Mindestprozentsatz der Investitionen zu sehen, die mit der EU-Taxonomie konform sind. Da es keine geeignete Methode zur Bestimmung der Taxonomiekonformität von Staatsanleihen\* gibt, zeigt die erste Grafik die Taxonomiekonformität in Bezug auf alle Investitionen des Finanzprodukts einschließlich der Staatsanleihen, während die zweite Grafik die Taxonomiekonformität nur in Bezug auf die Investitionen des Finanzprodukts zeigt, die keine Staatsanleihen umfassen.



\*Für die Zwecke dieser Grafiken umfasst der Begriff „Staatsanleihen“ alle Risikopositionen gegenüber Staaten

- **Wie hoch ist der Mindestanteil der Investitionen in Übergangstätigkeiten und ermöglichende Tätigkeiten?**

entfällt



**Wie hoch ist der Mindestanteil nachhaltiger Investitionen mit einem Umweltziel, die nicht mit der EU-Taxonomie konform sind?**

Der Mindestanteil nachhaltiger Investitionen mit einem Umweltziel, die nicht mit der EU-Taxonomie konform sind, beträgt 1 %. Der Mindestanteil im Portfolio kann jedoch höher als 1 % sein und je nach den verfügbaren Investitionsmöglichkeiten und der Allokation auf nachhaltige Investitionen mit einem sozialen Ziel variieren. In jedem Fall wird das Portfolio insgesamt einen Mindestanteil von 20 % an nachhaltigen Investitionen mit ökologischer oder sozialer Zielsetzung halten.



**Wie hoch ist der Mindestanteil der sozial nachhaltigen Investitionen?**

Der Mindestanteil an nachhaltigen Investitionen mit einem sozialen Ziel beträgt 1 %. Der Mindestanteil im Portfolio kann jedoch höher als 1 % sein und je nach den verfügbaren Investitionsmöglichkeiten und der Allokation auf nachhaltige Investitionen mit einem ökologischen Ziel variieren. In jedem Fall wird das Portfolio insgesamt einen Mindestanteil von 20 % an nachhaltigen Investitionen mit ökologischer oder sozialer Zielsetzung halten.



**Welche Investitionen fallen unter „#2 Andere Investitionen“, welcher Anlagezweck wird mit ihnen verfolgt und gibt es einen ökologischen oder sozialen Mindestschutz?**

Alle Aktieninvestitionen unterliegen der Ausschlusspolitik, um sicherzustellen, dass auch bei den Unternehmen, die kein starkes ESG Materiality Rating (Rating 4 oder 5) aufweisen oder nicht vom ESG Materiality Rating-Modell abgedeckt werden und deshalb nicht die Kriterien für die Förderung ökologischer oder sozialer Merkmale erfüllen, ein ökologischer und sozialer Mindestschutz besteht.

Zu den anderen Investitionen gehören (i) zusätzliche liquide Mittel (d. h. Sichteinlagen bei einer Bank), die zum Zwecke des Liquiditätsmanagements gehalten werden, (ii) Bankeinlagen, Geldmarktinstrumente oder Geldmarktfonds, die zu steuerlichen Zwecken gehalten werden, und (iii) Derivate zu Absicherungszwecken.

sind nachhaltige Investitionen mit einem Umweltziel, die die Kriterien für ökologisch nachhaltige Wirtschaftstätigkeiten gemäß der EU-Taxonomie nicht berücksichtigen.

Bei Referenzbenchmarks handelt es sich um Indizes, mit denen gemessen wird, ob das Finanzprodukt die beworbenen ökologischen oder sozialen Merkmale erreicht.



Bei zusätzlichen liquiden Mitteln, Bankeinlagen und Derivaten sind ESG-Erwägungen in die Bewertung des Kontrahentenrisikos integriert.

**Wurde ein Index als Referenzwert bestimmt, um festzustellen, ob dieses Finanzprodukt auf die beworbenen ökologischen und/oder sozialen Merkmale ausgerichtet ist?**

Das Portfolio nutzt den MSCI ACWI Index nicht, um zu messen, ob das Finanzprodukt die ökologischen und/oder sozialen Eigenschaften erfüllt, die das Portfolio bewirbt.

- ***Inwiefern ist der Referenzwert kontinuierlich auf die mit dem Finanzprodukt beworbenen ökologischen und sozialen Merkmale ausgerichtet?***  
entfällt
- ***Wie wird die kontinuierliche Ausrichtung der Anlagestrategie auf die Indexmethode sichergestellt?***  
entfällt
- ***Wie unterscheidet sich der bestimmte Index von einem relevanten breiten Marktindex?***  
entfällt
- ***Wo kann die Methode zur Berechnung des bestimmten Indexes eingesehen werden?***  
entfällt



**Wo kann ich im Internet weitere produktspezifische Informationen finden?**

Weitere produktspezifische Informationen finden Sie auf der nachstehenden Website, indem Sie nach Ihrem Portfolio suchen und durch Auswahl Ihrer Anteilklasse auf die wichtigen Dokumente für das Portfolio zugreifen:

<https://www.columbiathreadneedle.lu/en/retl/our-funds/find-your-fund>

## CT (LUX) GLOBAL EQUITY INCOME

Vorvertragliche Informationen zu den in Artikel 8 Absätze 1, 2 und 2a der Verordnung (EU) 2019/2088 und Artikel 6 Absatz 1 der Verordnung (EU) 2020/852 genannten Finanzprodukten.

Eine **nachhaltige Investition** ist eine Investition in eine Wirtschaftstätigkeit, die zur Erreichung eines Umweltziels oder sozialen Ziels beiträgt, vorausgesetzt, dass diese Investition keine Umweltziele oder sozialen Ziele erheblich beeinträchtigt und die Unternehmen, in die investiert wird, Verfahrensweisen einer guten Unternehmensführung anwenden.

Die **EU-Taxonomie** ist ein in der Verordnung (EU) 2020/852 festgelegtes Klassifikationssystem, das ein Verzeichnis von **ökologisch nachhaltigen Wirtschaftstätigkeiten enthält**. Diese Verordnung umfasst kein Verzeichnis der sozial nachhaltigen Wirtschaftstätigkeiten. Nachhaltige Investitionen mit einem Umweltziel könnten taxonomiekonform sein oder nicht.

**Name des Produkts:** CT (Lux) Global Equity Income (das „Portfolio“)

**Unternehmenskennung (LEI-Code):** 549300WX6ZDL2WOHJS77

### Ökologische und/oder soziale Merkmale

#### Werden mit diesem Finanzprodukt nachhaltige Investitionen angestrebt?

**Ja**

- Es wird damit ein Mindestanteil an **nachhaltigen Investitionen mit einem Umweltziel** getätigt: \_\_\_ %
- in Wirtschaftstätigkeiten, die nach der EU-Taxonomie als ökologisch nachhaltig einzustufen sind
- in Wirtschaftstätigkeiten, die nach der EU-Taxonomie nicht als ökologisch nachhaltig einzustufen sind
- Es wird damit ein Mindestanteil an **nachhaltigen Investitionen mit einem sozialen Ziel** getätigt: \_\_\_ %

**Nein**

- Es werden damit **ökologische/soziale Merkmale beworben** und obwohl keine nachhaltigen Investitionen angestrebt werden, enthält es einen Mindestanteil von 20 % an nachhaltigen Investitionen.
- mit einem Umweltziel in Wirtschaftstätigkeiten, die nach der EU-Taxonomie als ökologisch nachhaltig einzustufen sind
- mit einem Umweltziel in Wirtschaftstätigkeiten, die nach der EU-Taxonomie nicht als ökologisch nachhaltig einzustufen sind
- mit einem sozialen Ziel
- Es werden damit ökologische/soziale Merkmale beworben, aber **keine nachhaltigen Investitionen getätigt**



Anhand von **Nachhaltigkeitsindikatoren** wird gemessen, inwieweit die mit dem Finanzprodukt beworbenen ökologischen oder sozialen Merkmale erreicht wurden.

### Welche ökologischen und/oder sozialen Merkmale werden mit diesem Finanzprodukt beworben?

Während der Vermögensverwalter den finanziellen Ergebnissen des Portfolios Vorrang einräumt, fördert er ökologische und soziale Merkmale, indem er Maßnahmen für verantwortungsvolle Investitionen in den Investitionsentscheidungsprozess einbezieht:

- Der Vermögensverwalter nutzt das Columbia Threadneedle Environmental, Social and Governance (ESG) Materiality Rating-Modell (ESG Materiality Rating-Modell), um ein Portfolio aufzubauen, dessen ESG Materiality Score den Score der Benchmark, des MSCI ACWI Index, über rollierende 12-Monats-Zeiträume übertrifft. Zu diesem Zweck bevorzugt der Vermögensverwalter Unternehmen mit starken Ratings gemäß Beurteilung anhand des ESG Materiality Rating-Modells. Diese Ratings geben an, wie stark ein Unternehmen in Bereichen wie Energieeffizienz und Respektieren der Menschenrechte und Arbeitnehmerrechte finanziell wesentlichen ESG-Risiken und -Chancen ausgesetzt ist. Ein gutes Rating bedeutet, dass ein Unternehmen weniger stark wesentlichen ESG-Risiken ausgesetzt ist.
- Der Vermögensverwalter schließt Unternehmen aus,
  - die Erträge jenseits eines bestimmten Schwellenwerts aus bestimmten Branchen oder Tätigkeiten erzielen, die keine ökologischen oder sozialen Merkmale fördern,
  - die seiner Ansicht nach gegen anerkannte internationale Standards und Grundsätze der Unternehmensführung wie unter anderem den Global Compact der Vereinten Nationen, die allgemeinen Arbeitsnormen der Internationalen Arbeitsorganisation und die Leitprinzipien der Vereinten Nationen für Wirtschaft und Menschenrechte verstoßen.
- Gemäß seiner Mitwirkungspolitik kann der Vermögensverwalter Einfluss auf Unternehmen mit schwächerem ESG Materiality Rating ausüben, um sie zu einer allmählichen Verbesserung ihrer ESG-Praktiken bei Themen zu ermuntern, die vom Klimawandel bis zur Unabhängigkeit und Vielfalt der Leitungs- oder Kontrollorgane reichen.

Im Portfolio wird außerdem ein Mindestanteil (20 %) an nachhaltigen Investitionen in Unternehmen gehalten, die einen positiven Beitrag zur Gesellschaft und/oder zur Umwelt leisten.

Es verwendet keinen Referenzwert zur Erreichung seiner ökologischen und/ oder sozialen Merkmale.

- ***Welche Nachhaltigkeitsindikatoren werden zur Messung der Erreichung der einzelnen ökologischen oder sozialen Merkmale, die durch dieses Finanzprodukt beworben werden, herangezogen?***

Das Portfolio verfügt über die folgenden Nachhaltigkeitsindikatoren, die die oben erläuterten Maßnahmen widerspiegeln:

- Das Portfolio behält ein positives ESG Materiality Rating im Vergleich zum MSCI ACWI Index aufrecht, bewertet über rollierende 12-Monats-Zeiträume anhand des ESG Materiality Rating-Modells. Das positive ESG Materiality Rating gegenüber dem Index wird täglich von den Compliance-Systemen des Vermögensverwalters überwacht.
- Der Vermögensverwalter investiert mindestens 50 % des Portfoliovermögens in Unternehmen mit einem starken ESG Materiality Rating. Nur Investitionen in Unternehmen, die ein starkes ESG Materiality Rating aufweisen, gelten als mit den vom Portfolio beworbenen ökologischen und/oder sozialen Merkmalen konform. Unter außergewöhnlichen Umständen kann der Vermögensverwalter (i) Unternehmen, die nicht von seinem ESG Materiality Rating-Modell abgedeckt sind, anhand seiner eigenen Analyse bewerten, (ii) sich auf seine eigene Analyse verlassen, um von einer Bewertung seines ESG-Materiality-Rating-Modells abzuweichen, die er als ungenau erachtet, (iii) zur Verbesserung mit Unternehmen in Kontakt treten, die entweder ein niedriges ESG Materiality Rating haben oder nicht von seinem ESG Materiality Rating-Modell abgedeckt sind, oder (iv) in Unternehmen investieren, die zwar entweder ein niedriges ESG Materiality Rating haben oder nicht von seinem ESG Materiality Rating-Modell abgedeckt sind, die sich aber als nachhaltige Investitionen qualifizieren, um diese Mindestverpflichtung von 50 % zu erreichen.

- Der Vermögensverwalter investiert mindestens 20 % des Portfoliovermögens in nachhaltige Investitionen.
- Der Vermögensverwalter schließt Unternehmen aus:
  - die seinen Schlussfolgerungen zufolge gegen anerkannte internationale Standards verstoßen, beispielsweise die Grundsätze des Global Compact der Vereinten Nationen, und
  - die Erträge jenseits eines bestimmten Schwellenwerts aus bestimmten Branchen der Tätigkeiten erzielen, die ökologisch und/oder sozial schädlich sind.

Die Einhaltung der Ausschlusspolitik wird durch die Anwendung strenger Vorhandelsbeschränkungen gewährleistet und kontinuierlich überwacht.

Da diese Indikatoren die Grundlage für die vom Portfolio beworbenen ökologischen und/oder sozialen Merkmale bilden, sind sie auch die verbindlichen Elemente der ESG-Strategie des Portfolios. Weitere Informationen hierzu finden Sie weiter unten.

- ***Welches sind die Ziele der nachhaltigen Investitionen, die mit dem Finanzprodukt teilweise getätigt werden sollen, und wie trägt die nachhaltige Investition zu diesen Zielen bei?***

Der Vermögensverwalter verwendet mindestens eines der nachstehenden Kriterien, um nachhaltige Investitionen zu identifizieren, die zu einem ökologischen oder sozialen Ziel beitragen:

- Beitrag eines Unternehmens zu mindestens einem der 17 Ziele für nachhaltige Entwicklung der Vereinten Nationen (SDG) mit einer sozialen oder ökologischen Zielsetzung. Dieser wird anhand des Anteils der Erträge eines Unternehmens, die positiv zu den Zielsetzungen der SDG beitragen, ermittelt. Wenn die Erträge eines Unternehmens zu mindestens 50 % positiv übereinstimmen, bedeutet dies, dass es den überwiegenden Teil seiner Erträge mit nachhaltigen Lösungen erwirtschaftet.
- Eine qualitative Bewertung, derzufolge ein Unternehmen nachhaltige Lösungen anbietet, wenn die Sorgfaltsprüfung den Vermögensverwalter zu dem Schluss führt und Belege dafür erbringt, dass der Beitrag der mit den SDG konformen Erträge eines Unternehmens mittelfristig zunehmen wird.
- Eine qualitative Bewertung und dokumentierte Belege dafür, dass Nachhaltigkeit ein wesentlicher wirtschaftlicher Treiber in den Tätigkeiten oder im geschäftlichen Ansatz eines Unternehmens ist, womit zu positiven ökologischen oder sozialen Ergebnissen beigetragen wird.

- ***Inwiefern haben die nachhaltigen Investitionen, die mit dem Finanzprodukt teilweise getätigt werden sollen, ökologisch oder sozial nachhaltigen Anlagezielen nicht erheblich geschadet?***

Um sicherzustellen, dass von den nachhaltigen Investitionen keine erhebliche Beeinträchtigung von ökologischen oder sozialen Zielen nachhaltiger Investitionen ausgeht, führt der Vermögensverwalter zwei zusätzliche Prüfungen durch:

- Ausschluss von Unternehmen im Portfolio, die (i) gegen internationale Standards und Grundsätze der Unternehmensführung (wie den Global Compact der Vereinten Nationen) verstoßen, (ii) an umstrittenen Waffen beteiligt sind und (iii) Erträge jenseits festgelegter Schwellenwerte mit potenziell schädlichen Tätigkeiten erzielen.
- Berücksichtigung der Indikatoren für die wichtigsten nachteiligen Auswirkungen (PAI). Der Vermögensverwalter berücksichtigt und überwacht alle obligatorischen PAI und bestimmte freiwillige PAI, die als besonders relevant für das Portfolio gelten und für die robuste Daten verfügbar sind. Der Vermögensverwalter hat für jeden Indikator Schwellenwerte entwickelt, um die „Signifikanz“ zu ermitteln, mit der erfasst wird, wie wesentlich ein Indikator für eine Branche oder einen Sektor ist, und was als besonders schädliche Praxis in Bezug auf diesen Indikator gilt.

*Inwieweit wurden die Indikatoren für nachteilige Auswirkungen auf Nachhaltigkeitsfaktoren berücksichtigt?*

Als nachhaltige Investitionen ausgewiesene Anlagen werden anhand eines Modells, das sich interner Daten bedient, und einer Due-Diligence-Prüfung seitens des Investment-Teams überprüft, damit sichergestellt ist, dass sie Nachhaltigkeitsziele nicht wesentlich verletzen.

Bei den **wesentlichen nachteiligen Auswirkungen** handelt es sich um die bedeutendsten nachteiligen Auswirkungen von Investitionsentscheidungen auf Nachhaltigkeitsfaktoren in den Bereichen Umwelt, Soziales und Beschäftigung, Achtung der Menschenrechte und Bekämpfung von Korruption und Bestechung.



Mit diesem Modell werden Beeinträchtigungen mithilfe quantitativer Schwellenwerte in Bezug auf eine Auswahl von PAI-Indikatoren ermittelt. Unternehmen, die unter diese Schwelle fallen, werden als potenziell schädlich markiert. Dies wird sodann unter Berücksichtigung der Schadenswesentlichkeit, der Frage, ob ein Schaden entstanden ist oder gerade entsteht, sowie der Frage, ob Maßnahmen zur Schadensminimierung ergriffen wurden, erneut betrachtet. Wenn keine Daten verfügbar sind, bemüht sich das Investment-Team, mithilfe interner Analysen oder einer Einflussnahme auf die Unternehmen sicherzustellen, dass es zu keiner wesentlichen Beeinträchtigung gekommen ist.

Darüber hinaus unterliegen alle Aktienanlagen den Ausschlusskriterien, um sicherzustellen, dass auch bei Unternehmen, die kein starkes ESG Materiality Rating aufweisen, Mindestschutzmaßnahmen in Bezug auf Umwelt und Soziales bestehen.

*Wie stehen die nachhaltigen Investitionen mit den OECD-Leitsätzen für multinationale Unternehmen und den Leitprinzipien der Vereinten Nationen für Wirtschaft und Menschenrechte in Einklang? Nähere Angaben:*

Die nachhaltigen Investitionen gehen konform mit den OECD-Leitsätzen für multinationale Unternehmen und den Leitprinzipien der Vereinten Nationen für Wirtschaft und Menschenrechte, einschließlich der Grundprinzipien und Rechte aus den acht Kernübereinkommen, die in der Erklärung der Internationalen Arbeitsorganisation über grundlegende Prinzipien und Rechte bei der Arbeit festgelegt sind, und aus der Internationalen Charta der Menschenrechte.

Das Portfolio schließt Unternehmen, die gegen die Grundsätze des Global Compact der Vereinten Nationen (UNGC) verstoßen, aus und berücksichtigt beim Tätigen von Investitionen auch ein gutes Geschäftsgebaren. Außerdem wird im Rahmen des DNSH-Prüfverfahrens ermittelt, ob Unternehmen explizit gegen die dem UNGC und den OECD-Richtlinien zugrunde liegenden Prinzipien verstoßen.

*In der EU-Taxonomie ist der Grundsatz „Vermeidung erheblicher Beeinträchtigungen“ festgelegt, nach dem taxonomiekonforme Investitionen die Ziele der EU-Taxonomie nicht erheblich beeinträchtigen dürfen, und es sind spezifische EU-Kriterien beigefügt.*

Der Grundsatz „Vermeidung erheblicher Beeinträchtigungen“ findet nur bei denjenigen dem Finanzprodukt zugrunde liegenden Investitionen Anwendung, die die EU-Kriterien für ökologisch nachhaltige Wirtschaftsaktivitäten berücksichtigen. Die dem verbleibenden Teil dieses Finanzprodukts zugrunde liegenden Investitionen berücksichtigen nicht die EU-Kriterien für ökologisch nachhaltige Wirtschaftsaktivitäten.

*Alle anderen nachhaltigen Investitionen dürfen ökologische oder soziale Ziele ebenfalls nicht erheblich beeinträchtigen.*

**Werden bei diesem Finanzprodukt die wichtigsten nachteiligen Auswirkungen auf Nachhaltigkeitsfaktoren berücksichtigt?**

Ja

Ja. Der Vermögensverwalter berücksichtigt die wichtigsten nachteiligen Auswirkungen der Investitionsentscheidungen, die er für den Fonds trifft und die einen negativen Einfluss auf Nachhaltigkeitsfaktoren haben könnten, mithilfe einer Kombination aus Ausschlüssen, Investmentresearch und Überwachungen sowie der Mitwirkung bei Unternehmen, in die investiert wird.

Im Rahmen des Portfolioaufbaus und der Aktienauswahl setzt das Portfolio Ausschlüsse um, die den Nachhaltigkeitsindikatoren entsprechen, und Investitionen, die gegen diese Ausschlüsse verstoßen, können nicht im Portfolio gehalten werden. Diese vom Fonds angewendeten Ausschlüsse beziehen sich auf die Beteiligung an fossilen Brennstoffen, globale Normen und umstrittene Waffen. Darüber hinaus berücksichtigt der Vermögensverwalter die PAI im Rahmen der Untersuchung von Unternehmen, in die investiert wird, und bei der Mitwirkung bei diesen Unternehmen in Bezug auf ökologische Nachhaltigkeitsindikatoren, die sich auf Dekarbonisierung und Biodiversität beziehen, sowie auf soziale Faktoren wie die Geschlechtervielfalt in den Leitungs- und Kontrollorganen und Diskriminierung.



Weitere Informationen darüber, wie das Portfolio die PAIs bei seinen Investitionsentscheidungen in Bezug auf Nachhaltigkeitsfaktoren berücksichtigt, werden in den Jahresberichten dargelegt. Eine vollständige Aufstellung der PAI-Indikatoren finden Sie nachstehend – genaue Angaben zur deren Berücksichtigung finden sich im Abschnitt „Wie wurden die Indikatoren für nachteilige Auswirkungen auf Nachhaltigkeitsfaktoren berücksichtigt?“.

	Ausschlüsse	Verantwortung <sup>33</sup>
1.1. THG-Emissionen		✓
1.2. CO2-Fußabdruck		✓
1.3. THG-Emissionsintensität der Unternehmen, in die investiert wird		✓
1.4. Engagement in Unternehmen, die im Bereich der fossilen Brennstoffe tätig sind <sup>34</sup>	✓	✓
1.5. Anteil des Energieverbrauchs und der Energieerzeugung aus nicht erneuerbaren Energiequellen <sup>35</sup>	✓	✓
1.6. Intensität des Energieverbrauchs nach klimaintensiven Sektoren		✓
1.7. Tätigkeiten, die sich nachteilig auf Gebiete mit schutzbedürftiger Biodiversität auswirken		✓
1.10. Verstöße gegen die UNGC-Grundsätze und gegen die Leitsätze der Organisation für wirtschaftliche Zusammenarbeit und Entwicklung (OECD) für multinationale Unternehmen	✓	✓
1.13. Geschlechtervielfalt in den Leitungs- und Kontrollorganen		✓
1.14. Engagement in umstrittenen Waffen (Antipersonenminen, Streumunition, chemische und biologische Waffen)	✓	
3.7. Fälle von Diskriminierung		✓

Nein

#### Welche Anlagestrategie wird mit diesem Finanzprodukt verfolgt?

Die Anlagestrategie des Portfolios besteht in der Erwirtschaftung von Erträgen mit Aussichten auf Kapitalwachstum durch Investitionen in Aktienwerte von Unternehmen weltweit. Das Portfolio wird aktiv in Bezug auf den MSCI ACWI Index verwaltet. Der Index ist im Großen und Ganzen repräsentativ für die Unternehmen, in die das Portfolio investiert, und bietet einen geeigneten Ziel-Referenzwert, an dem die Wertentwicklung des Portfolios über einen bestimmten Zeitraum hinweg gemessen und bewertet wird. Der Index ist nicht darauf ausgelegt, speziell ökologische oder soziale Merkmale zu berücksichtigen. Es liegt im Ermessen des Vermögensverwalters, Anlagen mit anderen Gewichtungen als denen im Index sowie nicht im Index enthaltene Anlagen zu wählen, wobei das Portfolio erhebliche Abweichungen vom Index aufweisen kann.

Das Portfolio strebt an, bei der Beurteilung mit dem ESG Materiality Rating-Modell (das „Modell“) über rollierende 12-Monats-Zeiträume eine im Vergleich zum MSCI ACWI Index günstige Bewertung zu erreichen.

Das Modell ist Eigentum von Columbia Threadneedle und wurde von Columbia Threadneedle entwickelt. Es baut auf dem Wesentlichkeitsrahmen des Sustainability Accounting Standards Board (SASB®) auf und identifiziert die finanziell wesentlichsten ESG-Risiken und -Chancen in einer Vielzahl von Branchen auf Basis subjektiver Indikatoren.



Die **Anlagestrategie** dient als Richtschnur für Investitionsentscheidungen, wobei bestimmte Kriterien wie beispielsweise Investitionsziele oder Risikotoleranz berücksichtigt werden.

<sup>33</sup> PAIs werden im Rahmen der Priorisierung von Mitwirkungsmaßnahmen berücksichtigt.

<sup>34</sup> Ausschlüsse beziehen sich nur auf Investitionen in Kohle.

<sup>35</sup> Ausschlüsse beziehen sich nur auf Investitionen in Kohle.

Wenn ausreichende Daten verfügbar sind, gibt das Modell ein Rating von 1 bis 5 aus. Das Rating gibt an, wie stark ein Unternehmen in einer bestimmten Branche wesentlichen ESG-Risiken und -Chancen ausgesetzt ist. Ein Rating von 1 bedeutet, dass ein Unternehmen nur minimal wesentlichen ESG-Risiken ausgesetzt ist, und ein Rating von 5 weist auf einen größeren Einfluss derartiger Risiken auf das Unternehmen hin. Diese ESG Materiality Ratings werden vom Vermögensverwalter verwendet, um im Rahmen seines Entscheidungsfindungsprozesses zu ermitteln und zu bewerten, welchen wesentlichen ESG-Risiken und -Chancen die im Portfolio gehaltenen oder für eine Anlage in Betracht gezogenen Wertpapiere potenziell ausgesetzt sind.

Das Portfolio kann zwar in Unternehmen mit einem niedrigen Rating investieren, der Vermögensverwalter bevorzugt jedoch Unternehmen, die im Modell eine hohe Punktzahl erreichen (Rating von 1 bis 3), sodass das Portfolio im Vergleich zum MSCI ACWI Index auf rollierender 12-Monats-Basis eine positive Tendenz zugunsten von ESG-Merkmalen aufweist.

Darüber hinaus werden Unternehmen, die (i) nach Erkenntnis des Vermögensverwalters gegen internationale Standards und Grundsätze verstoßen oder (ii) Erträge jenseits eines bestimmten Schwellenwerts aus bestimmten Branchen oder Tätigkeiten erzielen, die ökologisch und/oder sozial schädlich sind, aus dem Portfolio ausgeschlossen.

Um die Förderung von ökologischen und sozialen Merkmalen zu unterstützen und zu verbessern, kann der Vermögensverwalter in Übereinstimmung mit seiner Mitwirkungspolitik den proaktiven Dialog (Engagement) mit Unternehmen suchen, die ein niedriges ESG Materiality Rating aufweisen. Dabei wird er bei den Managementteams auf bessere ESG-Praktiken hinwirken, zum Beispiel bei Fragen im Zusammenhang mit CO<sub>2</sub>-Emissionen.

- *Worin bestehen die verbindlichen Elemente der Anlagestrategie, die für die Auswahl der Investitionen zur Erfüllung der beworbenen ökologischen oder sozialen Ziele verwendet werden?*

Die folgenden Elemente der ESG-Anlagestrategie sind für das Portfolio bindend:

#### **1. Columbia Threadneedle ESG Materiality Rating**

- Das Portfolio muss insgesamt ein positives, gewichtetes durchschnittliches ESG Materiality Rating im Vergleich zum MSCI ACWI Index über rollierende 12-Monats-Zeiträume aufrechterhalten.
- Der Vermögensverwalter muss mindestens 50 % des Portfoliovermögens in Unternehmen mit einem starken ESG Materiality Rating (1 bis 3) investieren. Unter außergewöhnlichen Umständen kann der Vermögensverwalter (i) Unternehmen, die nicht von seinem ESG Materiality Rating-Modell abgedeckt sind, anhand seiner eigenen Analyse bewerten, (ii) sich auf seine eigene Analyse verlassen, um von einer Bewertung seines ESG-Materiality-Rating-Modells abzuweichen, die er als ungenau erachtet, (iii) zur Verbesserung mit Unternehmen in Kontakt treten, die entweder ein niedriges ESG Materiality Rating haben oder nicht von seinem ESG Materiality Rating-Modell abgedeckt sind, oder (iv) in Unternehmen investieren, die zwar entweder ein niedriges ESG Materiality Rating haben oder nicht von seinem ESG Materiality Rating-Modell abgedeckt sind, die sich aber als nachhaltige Investitionen qualifizieren, um diese Mindestverpflichtung von 50 % zu erreichen.

#### **2. Ausschlüsse: Umsatzschwellenwerte**

Das Portfolio schließt außerdem Unternehmen aus, die an der Herstellung umstrittener Waffen beteiligt sind, sowie Unternehmen, die ihre Erträge jenseits bestimmter Schwellenwerte aus Branchen oder Tätigkeiten erzielen, die nicht zur Förderung ökologischer oder sozialer Merkmale beitragen, wie nachstehend dargelegt. Diese Ausschlusskriterien können von Zeit zu Zeit aktualisiert werden.

Ausschlusschwellenwerte		
Ausschluss	Faktor	Umsatzschwelle
Tabak	Produktion	5 %
Kraftwerkskohle	Stromerzeugung	30 %
	Förderung	30 %
	Entwicklung neuer Einrichtungen für die Förderung von Kraftwerkskohle oder neuer Stromerzeugungseinrichtungen mit Kohleverstromung	0 %
Konventionelle Waffen	Militärische Waffen	10 %
	Zivile Schusswaffen	10 %
Nuklearwaffen	Indirekte Produkte und Dienstleistungen	5 %

Vollständige Ausschlüsse
Umstrittene Waffen
Nuklearwaffen – direkte Beteiligung: Emittenten, die an Sprengköpfen und Raketen, spaltbarem Material und Komponenten für den ausschließlichen Gebrauch beteiligt sind

### 3. Ausschlüsse: Verletzung internationaler Standards

Das Portfolio schließt Unternehmen aus, die nach Erkenntnis des Vermögensverwalters gegen anerkannte internationale Standards und Grundsätze wie den Global Compact der Vereinten Nationen, die allgemeinen Arbeitsnormen der Internationalen Arbeitsorganisation und die Leitprinzipien der Vereinten Nationen für Wirtschaft und Menschenrechte verstoßen.

### 4. Nachhaltige Investitionen

Das Portfolio verpflichtet sich, mindestens 20 % seines Vermögens in nachhaltige Investitionen zu investieren.

### 5. Engagement

Columbia Threadneedle Investments hat die Net Zero Asset Managers Initiative („NZAMI“) unterzeichnet und hat sich das Ziel gesetzt, bis 2050 oder früher für eine Reihe von Vermögenswerten, einschließlich des Portfolios, Netto-Null-Emissionen zu erreichen. Dementsprechend wird der Vermögensverwalter zur Förderung dieses Ziels den proaktiven Austausch mit Unternehmen suchen. Wenn ein Unternehmen mit hohen Emissionen im Portfolio nach einem angemessenen Zeitraum der Mitwirkung keine Fortschritte bei der Erfüllung von Mindeststandards zeigt, die für das Aufrechterhalten der Investition als notwendig erachtet werden, wird das Portfolio die Beteiligung an dem Unternehmen auflösen.

- **Um welchen Mindestsatz wird der Umfang der vor der Anwendung dieser Anlagestrategie in Betracht gezogenen Investitionen reduziert?**

Es besteht keine Verpflichtung, den Umfang der Investitionen vor Anwendung der Anlagestrategie um einen Mindestsatz zu reduzieren. Die Anwendung der Ausschlusskriterien hat jedoch zur Folge, dass sich die Zahl der für das Portfolio verfügbaren Wertpapiere verringert.

- **Welche Nachhaltigkeitsindikatoren werden zur Messung der Erreichung des nachhaltigen Investitionsziels dieses Finanzprodukts herangezogen?**

Bei den Unternehmen, in die investiert wird, erfolgt vor der Investition eine Bewertung der Verfahrensweisen einer guten Unternehmensführung und nach der Investition eine kontinuierliche Überprüfung der guten Unternehmensführung. Der Vermögensverwalter greift auf Daten Dritter zurück, um die Verfahrensweisen einer guten Unternehmensführung eines Unternehmens zu bewerten, und ergänzt diese durch seine Fundamentalanalyse.

Die Verfahrensweisen einer guten Unternehmensführung umfassen solide Managementstrukturen, die Beziehungen zu den Arbeitnehmern, die Vergütung von Mitarbeitern sowie die Einhaltung der Steuervorschriften.

**Vor der Investition:** Der Vermögensverwalter führt zunächst eine Bewertung aller Unternehmen durch, bevor er investiert. Er kann mit dem Unternehmen in Kontakt treten, um bestimmte Probleme besser zu verstehen oder Verbesserungen zu fördern. Wenn die Bewertung jedoch ergibt, dass das Unternehmen schlechte Unternehmensführungspraktiken aufweist, investiert der Vermögensverwalter nicht in dessen Wertpapiere.

**Nach der Investition:** Unternehmen, in die investiert wird, werden kontinuierlich überwacht, um sicherzustellen, dass sich die Verfahrensweisen einer guten Unternehmensführung nicht wesentlich verschlechtern. Wenn Probleme bekannt werden, kann der Vermögensverwalter im Rahmen seiner Prüfung mit dem Unternehmen in Kontakt treten, um diese Probleme zu klären. Wenn jedoch die Auffassung vertreten wird, dass das Unternehmen nicht mehr über eine gute Unternehmensführung verfügt, werden die Wertpapiere schnellstmöglich aus dem Portfolio veräußert.

Der Vermögensverwalter hat ein datengestütztes Modell entwickelt, das schlechte Verfahrensweisen und Kontroversen in Bezug auf die in der Offenlegungsverordnung beschriebenen vier Säulen der guten Unternehmensführung aufzeigt, um seine Bewertung und Überwachung der Unternehmen, in die investiert wird, zu unterstützen. Das Modell umfasst Folgendes:

1. Vorstandsstruktur: einschließlich der Zusammensetzung des Vorstands und der wichtigsten Ausschüsse, Diversität und Integration sowie Verpflichtungen und Richtlinien.
2. Vergütung: einschließlich leistungsbezogener Vergütung, Nutzung von Aktien, Vergütung von Angestellten in nicht leitenden Positionen und Kündigungsverfahren.
3. Arbeitnehmerbeziehungen: einschließlich der Einhaltung von Arbeitsnormen unter anderem in Bezug auf Kinderarbeit, Diskriminierung sowie Gesundheit und Sicherheit.
4. Steuerqualität: einschließlich Steuerberichterstattung und Körperschaftsteuerlücke.

#### Welche Vermögensallokation ist für dieses Finanzprodukt geplant?

##### **Bezüglich des geplanten Anteils an Investitionen, die getätigt werden, um die vom Teilfonds beworbenen ökologischen und/oder sozialen Merkmale zu erfüllen (#1 Ausgerichtet auf ökologische oder soziale Merkmale):**

Der Vermögensverwalter stellt sicher, dass mindestens 90 % des gesamten Nettovermögens des Portfolios ohne die zusätzlichen liquiden Mittel, Bankeinlagen, Geldmarktinstrumente oder Geldmarktfonds, in die zu Liquiditäts- oder steuerlichen Zwecken investiert wird, anhand des ESG Materiality Rating-Modells bewertet werden.

Der Mindestanteil der im Portfolio gehaltenen Investitionen, die zur Bewerbung der ökologischen oder sozialen Merkmale eingesetzt werden, beträgt 50 % des gesamten Nettovermögens.

Mindestens 50 % der im Portfolio gehaltenen Investitionen werden in Unternehmen getätigt, die ein hohes ESG Materiality Rating aufweisen. Nur Investitionen in Unternehmen, die ein starkes ESG Materiality Rating aufweisen, gelten als mit den vom Portfolio beworbenen ökologischen und/oder sozialen Merkmalen konform. Unter außergewöhnlichen Umständen kann der Vermögensverwalter (i) Unternehmen, die nicht von seinem ESG Materiality Rating-Modell abgedeckt sind, anhand seiner eigenen Analyse bewerten, (ii) sich auf seine eigene Analyse verlassen, um von einer Bewertung seines ESG-Materiality-Rating-Modells abzuweichen, die er als ungenau erachtet, (iii) zur Verbesserung mit Unternehmen in Kontakt treten, die entweder ein niedriges ESG Materiality Rating haben oder nicht von seinem ESG Materiality Rating-Modell abgedeckt sind, oder (iv) in Unternehmen investieren, die zwar entweder ein niedriges ESG Materiality Rating haben oder nicht von seinem ESG Materiality Rating-Modell abgedeckt sind, die sich aber als nachhaltige Investitionen qualifizieren, um diese Mindestverpflichtung von 50 % zu erreichen.

Selbst wenn mit dem Portfolio kein nachhaltiges Anlageziel verfolgt wird, hält es einen Mindestanteil von 20 % seines Vermögens in nachhaltigen Investitionen mit ökologischer und/oder sozialer Zielsetzung (Kategorie #1A Nachhaltig).

Bei Investitionen in Aktienwerte der Kategorie #1B werden Ausschlüsse auf der Grundlage von Ertragsschwellen und Verstößen gegen internationale Standards angewandt, um einen ökologischen und sozialen Schutz zu gewährleisten.



Die Vermögensallokation gibt den jeweiligen Anteil der Investitionen in bestimmte Vermögenswerte an.

**In Bezug auf die anderen Investitionen (#2 Andere Investitionen):**

Andere Investitionen können sein:

- (i) zusätzliche liquide Mittel (z. B. Sichteinlagen bei Banken), die zu Zwecken des Liquiditätsmanagements gehalten werden;
- (ii) Einlagen bei Banken, Geldmarktinstrumente oder Geldmarktfonds, die zu steuerlichen Zwecken gehalten werden;
- (iii) zu Absicherungszwecken verwendete Derivate; und
- (iv) Investitionen in Unternehmen, die kein starkes ESG Materiality Rating (Rating 4 oder 5) aufweisen oder nicht vom ESG Materiality Rating-Modell abgedeckt werden, sowie Unternehmen, die sich nicht als nachhaltige Investitionen qualifizieren. Diese Unternehmen erfüllen nicht die Kriterien für die Förderung ökologischer oder sozialer Merkmale.

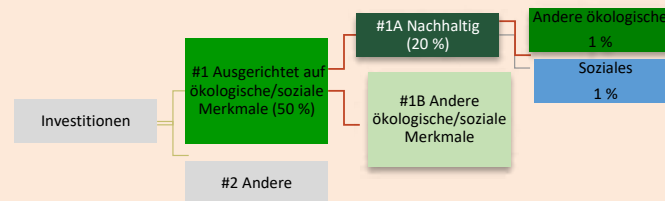
Unter Berücksichtigung der vorstehenden Ausführungen beträgt der vorgesehene Höchstanteil an Investitionen, die nicht zur Bewerbung der ökologischen und sozialen Merkmale des Portfolios beitragen, 10 % des gesamten Nettovermögens.

Taxonomiekonforme Tätigkeiten werden ausgedrückt als Anteil der:

- **Umsatzerlöse**, die den Anteil der Einnahmen aus umweltfreundlichen Aktivitäten der Unternehmen, in die investiert wird, widerspiegeln

- **Investitionsausgaben** (CapEx), die die umweltfreundlichen Investitionen der Unternehmen, in die investiert wird, aufzeigen, z. B. für den Übergang zu einer grünen Wirtschaft.

- **Betriebsausgaben** (OpEx), die die umweltfreundlichen betrieblichen Aktivitäten der Unternehmen, in die investiert wird, widerspiegeln.



**#1 Ausgerichtet auf ökologische/soziale Merkmale** umfasst Investitionen des Finanzprodukts, die zur Erreichung der beworbenen ökologischen oder sozialen Merkmale getätigt wurden.

**#2 Andere Investitionen** umfasst die übrigen Investitionen des Finanzprodukts, die weder auf ökologische oder soziale Merkmale ausgerichtet sind noch als nachhaltige Investitionen eingestuft wurden.

Die Kategorie **#1 Ausgerichtet auf ökologische/soziale Merkmale** umfasst folgende Unterkategorien:

- Die Unterkategorie **#1A Nachhaltige Investitionen** umfasst nachhaltige Investitionen mit ökologischen oder sozialen Zielen.

- Die Unterkategorie **#1B Andere ökologische/soziale Merkmale** umfasst Investitionen, die auf ökologische oder soziale Merkmale ausgerichtet sind, aber nicht als nachhaltige Investitionen eingestuft werden.

- **Inwiefern werden durch den Einsatz von Derivaten die mit dem Finanzprodukt beworbenen ökologischen oder sozialen Merkmale erreicht?**

Das Portfolio setzt keine Derivate zum Erreichen der von ihm beworbenen ökologischen oder sozialen Merkmale ein.



**In welchem Mindestmaß sind nachhaltige Investitionen mit einem Umweltziel mit der EU-Taxonomie konform?**

Mit Blick auf die EU-Taxonomiekonformität umfassen die Kriterien für **fossiles Gas** die Begrenzung der Emissionen und die Umstellung auf erneuerbare Energie oder CO<sub>2</sub>-arme Kraftstoffe bis Ende 2035. Die Kriterien für **Kernenergie** beinhalten umfassende Sicherheitsvorschriften und Vorschriften zur Abfallbewirtschaftung.

Zum jetzigen Zeitpunkt gibt es keine Verpflichtung, mit der EU-Taxonomie konforme Investitionen zu tätigen.

- **Wird mit dem Finanzprodukt in EU-taxonomiekonforme Tätigkeiten im Bereich fossiles Gas und/oder Kernenergie investiert<sup>36</sup>?**

Ja:

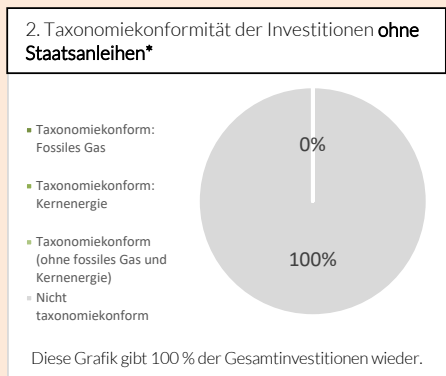
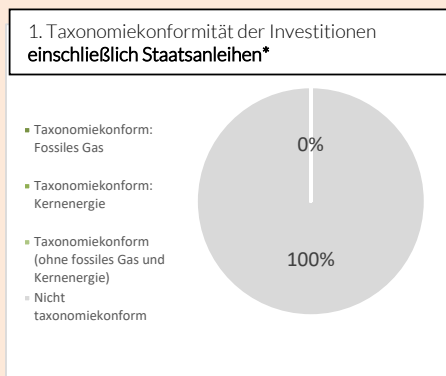
In fossiles Gas

In Kernenergie

Nein

**Ermöglichende Tätigkeiten** wirken unmittelbar ermöglicht darauf hin, dass andere Tätigkeiten einen wesentlichen Beitrag zu den Umweltzielen leisten.  
**Übergangstätigkeiten** sind Tätigkeiten, für die es noch keine CO<sub>2</sub>-armen Alternativen gibt und die unter anderem Treibhausgasemissionswerte aufweisen, die den besten Leistungen entsprechen.

**In den beiden nachstehenden Diagrammen ist in Grün der Mindestprozentsatz der Investitionen zu sehen, die mit der EU-Taxonomie konform sind. Da es keine geeignete Methode zur Bestimmung der Taxonomiekonformität von Staatsanleihen\* gibt, zeigt die erste Grafik die Taxonomiekonformität in Bezug auf alle Investitionen des Finanzprodukts einschließlich der Staatsanleihen, während die zweite Grafik die Taxonomiekonformität nur in Bezug auf die Investitionen des Finanzprodukts zeigt, die keine Staatsanleihen umfassen.**



\*Für die Zwecke dieser Grafiken umfasst der Begriff „Staatsanleihen“ alle Risikopositionen gegenüber Staaten.

- **Wie hoch ist der Mindestanteil der Investitionen in Übergangstätigkeiten und ermöglichende Tätigkeiten?**

entfällt



**Wie hoch ist der Mindestanteil nachhaltiger Investitionen mit einem Umweltziel, die nicht mit der EU-Taxonomie konform sind?**

sind nachhaltige Investitionen mit einem Umweltziel, die **die Kriterien** für ökologisch nachhaltige Wirtschaftstätigkeiten gemäß der EU-Taxonomie **nicht berücksichtigen**.

Der Mindestanteil nachhaltiger Investitionen mit einem Umweltziel, die nicht mit der EU-Taxonomie konform sind, beträgt 1 %. Der Mindestanteil im Portfolio kann jedoch höher als 1 % sein und je nach den verfügbaren Investitionsmöglichkeiten und der Allokation auf nachhaltige Investitionen mit einem sozialen Ziel variieren. In jedem Fall wird das Portfolio insgesamt einen Mindestanteil von 20 % an nachhaltigen Investitionen mit ökologischer oder sozialer Zielsetzung halten.

<sup>36</sup> Tätigkeiten im Bereich fossiles Gas und/oder Kernenergie sind nur dann EU-taxonomiekonform, wenn sie zur Eindämmung des Klimawandels („Klimaschutz“) beitragen und kein Ziel der EU-Taxonomie erheblich beeinträchtigen – siehe Erläuterung am linken Rand. Die vollständigen Kriterien für EU-taxonomiekonforme Wirtschaftstätigkeiten im Bereich fossiles Gas und Kernenergie sind in der Delegierten Verordnung (EU) 2022/1214 der Kommission festgelegt.



### Wie hoch ist der Mindestanteil der sozial nachhaltigen Investitionen?

Der Mindestanteil an nachhaltigen Investitionen mit einem sozialen Ziel beträgt 1 %. Der Mindestanteil im Portfolio kann jedoch höher als 1 % sein und je nach den verfügbaren Investitionsmöglichkeiten und der Allokation auf nachhaltige Investitionen mit einem ökologischen Ziel variieren. In jedem Fall wird das Portfolio insgesamt einen Mindestanteil von 20 % an nachhaltigen Investitionen mit ökologischer oder sozialer Zielsetzung halten.



### Welche Investitionen fallen unter „#2 Andere Investitionen“, welcher Anlagezweck wird mit ihnen verfolgt und gibt es einen ökologischen oder sozialen Mindestschutz?

Alle Aktieninvestitionen unterliegen der Ausschlusspolitik, um sicherzustellen, dass auch bei den Unternehmen, die kein starkes ESG Materiality Rating (Rating 4 oder 5) aufweisen oder nicht durch das ESG Materiality Rating-Modell bewertet werden und deshalb nicht die Kriterien für die Förderung ökologischer oder sozialer Merkmale erfüllen, ein ökologischer und sozialer Mindestschutz besteht.

Zu den anderen Investitionen gehören (i) zusätzliche liquide Mittel (d. h. Sichteinlagen bei einer Bank), die zum Zwecke des Liquiditätsmanagements gehalten werden, (ii) Bankeinlagen, Geldmarktinstrumente oder Geldmarktfonds, die zu steuerlichen Zwecken gehalten werden, und (iii) Derivate zu Absicherungszwecken.

Bei zusätzlichen liquiden Mitteln, Bankeinlagen und Derivaten sind ESG-Erwägungen in die Bewertung des Kontrahentenrisikos integriert.



### Wurde ein Index als Referenzwert bestimmt, um festzustellen, ob dieses Finanzprodukt auf die beworbenen ökologischen und/oder sozialen Merkmale ausgerichtet ist?

Das Portfolio nutzt den MSCI ACWI Index nicht, um zu messen, ob das Finanzprodukt die ökologischen und/oder sozialen Eigenschaften erfüllt, die das Portfolio bewirbt.

- *Inwiefern ist der Referenzwert kontinuierlich auf die mit dem Finanzprodukt beworbenen ökologischen und sozialen Merkmale ausgerichtet?*

entfällt

- *Wie wird die kontinuierliche Ausrichtung der Anlagestrategie auf die Indexmethode sichergestellt?*

entfällt

- *Wie unterscheidet sich der bestimmte Index von einem relevanten breiten Marktindex?*

entfällt

- *Wo kann die Methode zur Berechnung des bestimmten Indexes eingesehen werden?*

entfällt



### Wo kann ich im Internet weitere produktspezifische Informationen finden?

#### Weitere produktspezifische Informationen sind abrufbar unter:

Weitere produktspezifische Informationen finden Sie auf der nachstehenden Website, indem Sie nach Ihrem Portfolio suchen und durch Auswahl Ihrer Anteilklasse auf die wichtigen Dokumente für das Portfolio zugreifen:

<https://www.columbiathreadneedle.lu/en/retl/our-funds/find-your-fund>

Bei Referenzbenchmarks handelt es sich um Indizes, mit denen gemessen wird, ob das Finanzprodukt die beworbenen ökologischen oder sozialen Merkmale erreicht.



## CT (LUX) GLOBAL SELECT

Vorvertragliche Informationen zu den in Artikel 8 Absätze 1, 2 und 2a der Verordnung (EU) 2019/2088 und Artikel 6 Absatz 1 der Verordnung (EU) 2020/852 genannten Finanzprodukten.

Eine **nachhaltige Investition** ist eine Investition in eine Wirtschaftstätigkeit, die zur Erreichung eines Umweltziels oder sozialen Ziels beiträgt, vorausgesetzt, dass diese Investition keine Umweltziele oder sozialen Ziele erheblich beeinträchtigt und die Unternehmen, in die investiert wird, Verfahrensweisen einer guten Unternehmensführung anwenden.

Die **EU-Taxonomie** ist ein in der Verordnung (EU) 2020/852 festgelegtes Klassifikationssystem, das ein Verzeichnis von **ökologisch nachhaltigen Wirtschaftstätigkeiten enthält**. Diese Verordnung umfasst kein Verzeichnis der sozial nachhaltigen Wirtschaftstätigkeiten. Nachhaltige Investitionen mit einem Umweltziel könnten taxonomiekonform sein oder nicht.

**Name des Produkts:** CT (Lux) Global Select (das „Portfolio“)

**Unternehmenskennung (LEI-Code):** 5493004VNS7Y85HXL113

### Ökologische und/oder soziale Merkmale

#### Werden mit diesem Finanzprodukt nachhaltige Investitionen angestrebt?

**Ja**

Es wird damit ein Mindestanteil an **nachhaltigen Investitionen mit einem Umweltziel** getätigt: \_\_\_ %

in Wirtschaftstätigkeiten, die nach der EU-Taxonomie als ökologisch nachhaltig einzustufen sind

in Wirtschaftstätigkeiten, die nach der EU-Taxonomie nicht als ökologisch nachhaltig einzustufen sind

Es wird damit ein Mindestanteil an **nachhaltigen Investitionen mit einem sozialen Ziel** getätigt: \_\_\_ %

**Nein**

Es werden damit **ökologische/soziale Merkmale beworben** und obwohl keine nachhaltigen Investitionen angestrebt werden, enthält es einen Mindestanteil von 20 % an nachhaltigen Investitionen.

mit einem Umweltziel in Wirtschaftstätigkeiten, die nach der EU-Taxonomie als ökologisch nachhaltig einzustufen sind

mit einem Umweltziel in Wirtschaftstätigkeiten, die nach der EU-Taxonomie nicht als ökologisch nachhaltig einzustufen sind

mit einem sozialen Ziel

Es werden damit ökologische/soziale Merkmale beworben, aber **keine nachhaltigen Investitionen getätigt**



Anhand von **Nachhaltigkeitsindikatoren** wird gemessen, inwieweit die mit dem Finanzprodukt beworbenen ökologischen oder sozialen Merkmale erreicht wurden.

### Welche ökologischen und/oder sozialen Merkmale werden mit diesem Finanzprodukt beworben?

Während der Vermögensverwalter den finanziellen Ergebnissen des Portfolios Vorrang einräumt, fördert er ökologische und soziale Merkmale, indem er Maßnahmen für verantwortungsvolle Investitionen in den Investitionsentscheidungsprozess einbezieht:

- Der Vermögensverwalter nutzt das Columbia Threadneedle Environmental, Social and Governance (ESG) Materiality Rating-Modell (ESG Materiality Rating-Modell), um ein Portfolio aufzubauen, dessen ESG Materiality Score den Score der Benchmark, des MSCI ACWI Index, über rollierende 12-Monats-Zeiträume übertrifft. Zu diesem Zweck bevorzugt der Vermögensverwalter Unternehmen mit starken Ratings laut Beurteilung anhand des Columbia Threadneedle ESG Materiality Rating-Modells. Diese Ratings geben an, wie stark ein Unternehmen in Bereichen wie Energieeffizienz und Respektieren der Menschenrechte und Arbeitnehmerrechte finanziell wesentlichen ESG-Risiken und -Chancen ausgesetzt ist. Ein gutes Rating bedeutet, dass ein Unternehmen weniger stark wesentlichen ESG-Risiken ausgesetzt ist.
- Der Vermögensverwalter schließt Unternehmen aus,
  - die Erträge jenseits eines bestimmten Schwellenwerts aus bestimmten Branchen oder Tätigkeiten erzielen, die keine ökologischen oder sozialen Merkmale fördern,
  - die seiner Ansicht nach gegen anerkannte internationale Standards und Grundsätze der Unternehmensführung wie unter anderem den Global Compact der Vereinten Nationen, die allgemeinen Arbeitsnormen der Internationalen Arbeitsorganisation und die Leitprinzipien der Vereinten Nationen für Wirtschaft und Menschenrechte verstoßen.
- Gemäß seiner Mitwirkungspolitik kann der Vermögensverwalter Einfluss auf Unternehmen mit schwächerem ESG Materiality Rating ausüben, um sie zu einer allmählichen Verbesserung ihrer ESG-Praktiken bei Themen zu ermuntern, die vom Klimawandel bis zur Unabhängigkeit und Vielfalt der Leitungs- oder Kontrollorgane reichen.

Im Portfolio wird außerdem ein Mindestanteil (20 %) an nachhaltigen Investitionen in Unternehmen gehalten, die einen positiven Beitrag zur Gesellschaft und/oder zur Umwelt leisten.

Es verwendet keinen Referenzwert zur Erreichung seiner ökologischen und/ oder sozialen Merkmale.

- ***Welche Nachhaltigkeitsindikatoren werden zur Messung der Erreichung der einzelnen ökologischen oder sozialen Merkmale, die durch dieses Finanzprodukt beworben werden, herangezogen?***

Das Portfolio verfügt über die folgenden Nachhaltigkeitsindikatoren, die die oben erläuterten Maßnahmen widerspiegeln:

- Das Portfolio behält ein positives ESG Materiality Rating im Vergleich zum MSCI ACWI Index aufrecht, bewertet über rollierende 12-Monats-Zeiträume anhand des ESG Materiality Rating-Modells. Das positive ESG Materiality Rating gegenüber dem Index wird täglich von den Compliance-Systemen des Vermögensverwalters überwacht.
- Der Vermögensverwalter investiert mindestens 50 % des Portfoliovermögens in Unternehmen mit einem starken ESG Materiality Rating. Nur Investitionen in Unternehmen, die ein starkes ESG Materiality Rating aufweisen, gelten als mit den vom Portfolio beworbenen ökologischen und/oder sozialen Merkmalen konform. Unter außergewöhnlichen Umständen kann der Vermögensverwalter (i) Unternehmen, die nicht von seinem ESG Materiality Rating-Modell abgedeckt sind, anhand seiner eigenen Analyse bewerten, (ii) sich auf seine eigene Analyse verlassen, um von einer Bewertung seines ESG-Materiality-Rating-Modells abzuweichen, die er als ungenau erachtet, (iii) zur Verbesserung mit Unternehmen in Kontakt treten, die entweder ein niedriges ESG Materiality Rating haben oder nicht von seinem ESG Materiality Rating-Modell

abgedeckt sind, oder (iv) in Unternehmen investieren, die zwar entweder ein niedriges ESG Materiality Rating haben oder nicht von seinem ESG Materiality Rating-Modell abgedeckt sind, die sich aber als nachhaltige Investitionen qualifizieren, um diese Mindestverpflichtung von 50 % zu erreichen.

- Der Vermögensverwalter investiert mindestens 20 % des Portfoliovermögens in nachhaltige Investitionen.
- Der Vermögensverwalter schließt Unternehmen aus:
  - die seinen Schlussfolgerungen zufolge gegen anerkannte internationale Standards verstoßen, beispielsweise die Grundsätze des Global Compact der Vereinten Nationen, und
  - die Erträge jenseits eines bestimmten Schwellenwerts aus bestimmten Branchen der Tätigkeiten erzielen, die ökologisch und/oder sozial schädlich sind.

Die Einhaltung der Ausschlusspolitik wird durch die Anwendung strenger Verhandelsbeschränkungen gewährleistet und kontinuierlich überwacht.

Da diese Indikatoren die Grundlage für die vom Portfolio beworbenen ökologischen und/oder sozialen Merkmale bilden, sind sie auch die verbindlichen Elemente der ESG-Strategie des Portfolios. Weitere Informationen hierzu finden Sie weiter unten.

- ***Welches sind die Ziele der nachhaltigen Investitionen, die mit dem Finanzprodukt teilweise getätigt werden sollen, und wie trägt die nachhaltige Investition zu diesen Zielen bei?***

Der Vermögensverwalter verwendet mindestens eines der nachstehenden Kriterien, um nachhaltige Investitionen zu identifizieren, die zu einem ökologischen oder sozialen Ziel beitragen:

- Beitrag eines Unternehmens zu mindestens einem der 17 Ziele für nachhaltige Entwicklung der Vereinten Nationen (SDG) mit einer sozialen oder ökologischen Zielsetzung. Dieser wird anhand des Anteils der Erträge eines Unternehmens, die positiv zu den Zielsetzungen der SDG beitragen, ermittelt. Wenn die Erträge eines Unternehmens zu mindestens 50 % positiv übereinstimmen, bedeutet dies, dass es den überwiegenden Teil seiner Erträge mit nachhaltigen Lösungen erwirtschaftet.
- Eine qualitative Bewertung, derzufolge ein Unternehmen nachhaltige Lösungen anbietet, wenn die Sorgfaltsprüfung den Vermögensverwalter zu dem Schluss führt und Belege dafür erbringt, dass der Beitrag der mit den SDG konformen Erträge eines Unternehmens mittelfristig zunehmen wird.
- Eine qualitative Bewertung und dokumentierte Belege dafür, dass Nachhaltigkeit ein wesentlicher wirtschaftlicher Treiber in den Tätigkeiten oder im geschäftlichen Ansatz eines Unternehmens ist, womit zu positiven ökologischen oder sozialen Ergebnissen beigetragen wird.
- ***Inwiefern haben die nachhaltigen Investitionen, die mit dem Finanzprodukt teilweise getätigt werden sollen, ökologisch oder sozial nachhaltigen Anlagezielen nicht erheblich geschadet?***

Um sicherzustellen, dass von den nachhaltigen Investitionen keine erhebliche Beeinträchtigung von ökologischen oder sozialen Zielen nachhaltiger Investitionen ausgeht, führt der Vermögensverwalter zwei zusätzliche Prüfungen durch:

- Ausschluss von Unternehmen im Portfolio, die (i) gegen internationale Standards und Grundsätze der Unternehmensführung (wie den Global Compact der Vereinten Nationen) verstoßen, (ii) an umstrittenen Waffen beteiligt sind und (iii) Erträge jenseits festgelegter Schwellenwerte mit potenziell schädlichen Tätigkeiten erzielen.
- Berücksichtigung der Indikatoren für die wichtigsten nachteiligen Auswirkungen (PAI). Der Vermögensverwalter berücksichtigt und überwacht alle obligatorischen PAI und bestimmte freiwillige PAI, die als besonders relevant für das Portfolio gelten und für die robuste Daten

Bei den **wesentlichen nachteiligen Auswirkungen** handelt es sich um die bedeutendsten nachteiligen Auswirkungen von Investitionsentscheidungen auf Nachhaltigkeitsfaktoren in den Bereichen Umwelt, Soziales und Beschäftigung, Achtung der Menschenrechte und Bekämpfung von Korruption und Bestechung.

verfügbar sind. Der Vermögensverwalter hat für jeden Indikator Schwellenwerte entwickelt, um die „Signifikanz“ zu ermitteln, mit der erfasst wird, wie wesentlich ein Indikator für eine Branche oder einen Sektor ist, und was als besonders schädliche Praxis in Bezug auf diesen Indikator gilt.

*Inwieweit wurden die Indikatoren für nachteilige Auswirkungen auf Nachhaltigkeitsfaktoren berücksichtigt?*

Als nachhaltige Investitionen ausgewiesene Anlagen werden anhand eines Modells, das sich interner Daten bedient, und einer Due-Diligence-Prüfung seitens des Investment-Teams überprüft, damit sichergestellt ist, dass sie Nachhaltigkeitsziele nicht wesentlich verletzen.

Mit diesem Modell werden Beeinträchtigungen mithilfe quantitativer Schwellenwerte in Bezug auf eine Auswahl von PAI-Indikatoren ermittelt. Unternehmen, die unter diese Schwelle fallen, werden als potenziell schädlich markiert. Dies wird sodann unter Berücksichtigung der Schadenswesentlichkeit, der Frage, ob ein Schaden entstanden ist oder gerade entsteht, sowie der Frage, ob Maßnahmen zur Schadensminimierung ergriffen wurden, erneut betrachtet. Wenn keine Daten verfügbar sind, bemüht sich das Investment-Team, mithilfe interner Analysen oder einer Einflussnahme auf die Unternehmen sicherzustellen, dass es zu keiner wesentlichen Beeinträchtigung gekommen ist.

Darüber hinaus unterliegen alle Aktienanlagen den Ausschlusskriterien, um sicherzustellen, dass auch bei Unternehmen, die kein starkes ESG Materiality Rating aufweisen, Mindestschutzmaßnahmen in Bezug auf Umwelt und Soziales bestehen.

*Wie stehen die nachhaltigen Investitionen mit den OECD-Leitsätzen für multinationale Unternehmen und den Leitprinzipien der Vereinten Nationen für Wirtschaft und Menschenrechte in Einklang? Nähere Angaben:*

Die nachhaltigen Investitionen gehen konform mit den OECD-Leitsätzen für multinationale Unternehmen und den Leitprinzipien der Vereinten Nationen für Wirtschaft und Menschenrechte, einschließlich der Grundprinzipien und Rechte aus den acht Kernübereinkommen, die in der Erklärung der Internationalen Arbeitsorganisation über grundlegende Prinzipien und Rechte bei der Arbeit festgelegt sind, und aus der Internationalen Charta der Menschenrechte.

Das Portfolio schließt Unternehmen, die gegen die Grundsätze des Global Compact der Vereinten Nationen (UNGC) verstoßen, aus und berücksichtigt beim Tätigen von Investitionen auch ein gutes Geschäftsgebahren. Außerdem wird im Rahmen des DNSH-Prüfverfahrens ermittelt, ob Unternehmen explizit gegen die dem UNGC und den OECD-Richtlinien zugrunde liegenden Prinzipien verstoßen.

*In der EU-Taxonomie ist der Grundsatz „Vermeidung erheblicher Beeinträchtigungen“ festgelegt, nach dem taxonomiekonforme Investitionen die Ziele der EU-Taxonomie nicht erheblich beeinträchtigen dürfen, und es sind spezifische EU-Kriterien beigefügt.*

Der Grundsatz „Vermeidung erheblicher Beeinträchtigungen“ findet nur bei denjenigen dem Finanzprodukt zugrunde liegenden Investitionen Anwendung, die die EU-Kriterien für ökologisch nachhaltige Wirtschaftsaktivitäten berücksichtigen. Die dem verbleibenden Teil dieses Finanzprodukts zugrunde liegenden Investitionen berücksichtigen nicht die EU-Kriterien für ökologisch nachhaltige Wirtschaftsaktivitäten.

*Alle anderen nachhaltigen Investitionen dürfen ökologische oder soziale Ziele ebenfalls nicht erheblich beeinträchtigen.*

**Werden bei diesem Finanzprodukt die wichtigsten nachteiligen Auswirkungen auf Nachhaltigkeitsfaktoren berücksichtigt?**

Ja

Ja. Der Vermögensverwalter berücksichtigt die wichtigsten nachteiligen Auswirkungen der Investitionsentscheidungen, die er für den Fonds trifft und die einen negativen Einfluss auf Nachhaltigkeitsfaktoren haben könnten, mithilfe einer Kombination aus Ausschlüssen, Investmentresearch und Überwachungen sowie der Mitwirkung bei Unternehmen, in die investiert wird.



Im Rahmen des Portfolioaufbaus und der Aktienausswahl setzt das Portfolio Ausschlüsse um, die den Nachhaltigkeitsindikatoren entsprechen, und Investitionen, die gegen diese Ausschlüsse verstoßen, können nicht im Portfolio gehalten werden. Diese vom Fonds angewendeten Ausschlüsse beziehen sich auf die Beteiligung an fossilen Brennstoffen, globale Normen und umstrittene Waffen. Darüber hinaus berücksichtigt der Vermögensverwalter die PAI im Rahmen der Untersuchung von Unternehmen, in die investiert wird, und bei der Mitwirkung bei diesen Unternehmen in Bezug auf ökologische Nachhaltigkeitsindikatoren, die sich auf Dekarbonisierung und Biodiversität beziehen, sowie auf soziale Faktoren wie die Geschlechtervielfalt in den Leitungs- und Kontrollorganen und Diskriminierung.

Weitere Informationen darüber, wie das Portfolio die PAIs bei seinen Investitionsentscheidungen in Bezug auf Nachhaltigkeitsfaktoren berücksichtigt, werden in den Jahresberichten dargelegt. Eine vollständige Aufstellung der PAI-Indikatoren finden Sie nachstehend – genaue Angaben zur deren Berücksichtigung finden sich im Abschnitt „Wie wurden die Indikatoren für nachteilige Auswirkungen auf Nachhaltigkeitsfaktoren berücksichtigt?“.

	Ausschlüsse	Verantwortung <sup>37</sup>
1.1. THG-Emissionen		✓
1.2. CO2-Fußabdruck		✓
1.3. THG-Emissionsintensität der Unternehmen, in die investiert wird		✓
1.4. Engagement in Unternehmen, die im Bereich der fossilen Brennstoffe tätig sind <sup>38</sup>	✓	✓
1.5. Anteil des Energieverbrauchs und der Energieerzeugung aus nicht erneuerbaren Energiequellen <sup>39</sup>	✓	✓
1.6. Intensität des Energieverbrauchs nach klimaintensiven Sektoren		✓
1.7. Tätigkeiten, die sich nachteilig auf Gebiete mit schutzbedürftiger Biodiversität auswirken		✓
1.10. Verstöße gegen die UNGC-Grundsätze und gegen die Leitsätze der Organisation für wirtschaftliche Zusammenarbeit und Entwicklung (OECD) für multinationale Unternehmen	✓	✓
1.13. Geschlechtervielfalt in den Leitungs- und Kontrollorganen		✓
1.14. Engagement in umstrittenen Waffen (Antipersonenminen, Streumunition, chemische und biologische Waffen)	✓	
3.7. Fälle von Diskriminierung		✓

Nein

<sup>37</sup> PAIs werden im Rahmen der Priorisierung von Mitwirkungsmaßnahmen berücksichtigt.

<sup>38</sup> Ausschlüsse beziehen sich nur auf Investitionen in Kohle.

<sup>39</sup> Ausschlüsse beziehen sich nur auf Investitionen in Kohle.



Die **Anlagestrategie** dient als Richtschnur für Investitionsentscheidungen, wobei bestimmte Kriterien wie beispielsweise Investitionsziele oder Risikotoleranz berücksichtigt werden.

### Welche Anlagestrategie wird mit diesem Finanzprodukt verfolgt?

Die Anlagestrategie des Portfolios besteht darin, Kapitalwachstum durch Investitionen in Aktienwerte von Unternehmen weltweit zu erzielen. Das Portfolio wird aktiv in Bezug auf den MSCI ACWI Index verwaltet. Der Index ist im Großen und Ganzen repräsentativ für die Unternehmen, in die das Portfolio investiert, und bietet einen geeigneten Ziel-Referenzwert, an dem die Wertentwicklung des Portfolios über einen bestimmten Zeitraum hinweg gemessen und bewertet wird. Der Index ist nicht darauf ausgelegt, speziell ökologische oder soziale Merkmale zu berücksichtigen. Es liegt im Ermessen des Vermögensverwalters, Anlagen mit anderen Gewichtungen als denen im Index sowie nicht im Index enthaltene Anlagen zu wählen, wobei das Portfolio erhebliche Abweichungen vom Index aufweisen kann.

Aufgrund dieses Anlageansatzes hat das Portfolio auch die Flexibilität, erhebliche Aktien- und Sektorpositionen zu halten.

Das Portfolio strebt an, bei der Beurteilung mit dem ESG Materiality Rating-Modell (das „Modell“) über rollierende 12-Monats-Zeiträume eine im Vergleich zum MSCI ACWI Index günstige Bewertung zu erreichen.

Das Modell ist Eigentum von Columbia Threadneedle und wurde von Columbia Threadneedle entwickelt. Es baut auf dem Wesentlichkeitsrahmen des Sustainability Accounting Standards Board (SASB®) auf und identifiziert die finanziell wesentlichsten ESG-Risiken und -Chancen in einer Vielzahl von Branchen auf Basis subjektiver Indikatoren.

Wenn ausreichende Daten verfügbar sind, gibt das Modell ein Rating von 1 bis 5 aus. Das Rating gibt an, wie stark ein Unternehmen in einer bestimmten Branche wesentlichen ESG-Risiken und -Chancen ausgesetzt ist. Ein Rating von 1 bedeutet, dass ein Unternehmen nur minimal wesentlichen ESG-Risiken ausgesetzt ist, und ein Rating von 5 weist auf einen größeren Einfluss derartiger Risiken auf das Unternehmen hin. Diese ESG Materiality Ratings werden vom Vermögensverwalter verwendet, um im Rahmen seines Entscheidungsfindungsprozesses zu ermitteln und zu bewerten, welchen wesentlichen ESG-Risiken und -Chancen die im Portfolio gehaltenen oder für eine Anlage in Betracht gezogenen Wertpapiere potenziell ausgesetzt sind.

Das Portfolio kann zwar in Unternehmen mit einem niedrigen Rating investieren, der Vermögensverwalter bevorzugt jedoch Unternehmen, die im Modell eine hohe Punktzahl erreichen (Rating von 1 bis 3), sodass das Portfolio im Vergleich zum MSCI ACWI Index auf rollierender 12-Monats-Basis eine positive Tendenz zugunsten von ESG-Merkmalen aufweist.

Darüber hinaus werden Unternehmen, die (i) nach Erkenntnis des Vermögensverwalters gegen internationale Standards und Grundsätze verstoßen oder (ii) Erträge jenseits eines bestimmten Schwellenwerts aus bestimmten Branchen oder Tätigkeiten erzielen, die ökologisch und/oder sozial schädlich sind, aus dem Portfolio ausgeschlossen.

Um die Förderung von ökologischen und sozialen Merkmalen zu unterstützen und zu verbessern, kann der Vermögensverwalter in Übereinstimmung mit seiner Mitwirkungspolitik den proaktiven Dialog (Engagement) mit Unternehmen suchen, die ein niedriges ESG Materiality Rating aufweisen. Dabei wird er bei den Managementteams auf bessere ESG-Praktiken hinwirken, zum Beispiel bei Fragen im Zusammenhang mit CO<sub>2</sub>-Emissionen.

- ***Worin bestehen die verbindlichen Elemente der Anlagestrategie, die für die Auswahl der Investitionen zur Erfüllung der beworbenen ökologischen oder sozialen Ziele verwendet werden?***

Die folgenden Elemente der ESG-Anlagestrategie sind für das Portfolio bindend:

#### 1. Columbia Threadneedle ESG Materiality Rating

- Das Portfolio muss insgesamt ein positives, gewichtetes durchschnittliches ESG Materiality Rating im Vergleich zum MSCI ACWI Index über rollierende 12-Monats-Zeiträume aufrechterhalten.

- Der Vermögensverwalter muss mindestens 50 % des Portfoliovermögens in Unternehmen mit einem starken ESG Materiality Rating (1 bis 3) investieren. Unter außergewöhnlichen Umständen kann der Vermögensverwalter (i) Unternehmen, die nicht von seinem ESG Materiality Rating-Modell abgedeckt sind, anhand seiner eigenen Analyse bewerten, (ii) sich auf seine eigene Analyse verlassen, um von einer Bewertung seines ESG-Materiality-Rating-Modells abzuweichen, die er als ungenau erachtet, (iii) zur Verbesserung mit Unternehmen in Kontakt treten, die entweder ein niedriges ESG Materiality Rating haben oder nicht von seinem ESG Materiality Rating-Modell abgedeckt sind, oder (iv) in Unternehmen investieren, die zwar entweder ein niedriges ESG Materiality Rating haben oder nicht von seinem ESG Materiality Rating-Modell abgedeckt sind, die sich aber als nachhaltige Investitionen qualifizieren, um diese Mindestverpflichtung von 50 % zu erreichen.

## 2. Ausschlüsse: Umsatzschwellenwerte

Das Portfolio schließt außerdem Unternehmen aus, die an der Herstellung umstrittener Waffen beteiligt sind, sowie Unternehmen, die ihre Erträge jenseits bestimmter Schwellenwerte aus Branchen oder Tätigkeiten erzielen, die nicht zur Förderung ökologischer oder sozialer Merkmale beitragen, wie nachstehend dargelegt. Diese Ausschlusskriterien können von Zeit zu Zeit aktualisiert werden.

Ausschlusschwellenwerte		
Ausschluss	Faktor	Umsatzschwelle
Tabak	Produktion	5 %
Kraftwerkskohle	Stromerzeugung	30 %
	Förderung	30 %
	Entwicklung neuer Einrichtungen für die Förderung von Kraftwerkskohle oder neuer Stromerzeugungseinrichtungen mit Kohleverstromung	0 %
Konventionelle Waffen	Militärische Waffen	10 %
	Zivile Schusswaffen	10 %
Nuklearwaffen	Indirekte Produkte und Dienstleistungen	5 %

Vollständige Ausschlüsse
Umstrittene Waffen
Nuklearwaffen – direkte Beteiligung: Emittenten, die an Sprengköpfen und Raketen, spaltbarem Material und Komponenten für den ausschließlichen Gebrauch beteiligt sind

## 3. Ausschlüsse: Verletzung internationaler Standards

Das Portfolio schließt Unternehmen aus, die gegen vom Vermögensverwalter bestimmte, anerkannte internationale Standards und Grundsätze wie unter anderem den Global Compact der Vereinten Nationen, die allgemeinen Arbeitsnormen der Internationalen Arbeitsorganisation und die Leitprinzipien der Vereinten Nationen für Wirtschaft und Menschenrechte verstoßen. Genauere Angaben zu den Ausschlüssen sind nachstehend dargelegt.

## 4. Nachhaltige Investitionen

Das Portfolio verpflichtet sich, mindestens 20 % seines Vermögens in nachhaltige Investitionen zu investieren.

## 5. Engagement

Columbia Threadneedle Investments hat die Net Zero Asset Managers Initiative („NZAMI“) unterzeichnet und hat sich das Ziel gesetzt, bis 2050 oder früher für eine Reihe von Vermögenswerten, einschließlich des Portfolios, Netto-Null-Emissionen zu erreichen. Dementsprechend wird der Vermögensverwalter zur Förderung dieses Ziels den proaktiven

Austausch mit Unternehmen suchen. Wenn ein Unternehmen mit hohen Emissionen im Portfolio nach einem angemessenen Zeitraum der Mitwirkung keine Fortschritte bei der Erfüllung von Mindeststandards zeigt, die für das Aufrechterhalten der Investition als notwendig erachtet werden, wird das Portfolio die Beteiligung an dem Unternehmen auflösen.

- **Um welchen Mindestsatz wird der Umfang der vor der Anwendung dieser Anlagestrategie in Betracht gezogenen Investitionen reduziert?**

Es besteht keine Verpflichtung, den Umfang der Investitionen vor Anwendung der Anlagestrategie um einen Mindestsatz zu reduzieren. Die Anwendung der Ausschlusskriterien hat jedoch zur Folge, dass sich die Zahl der für das Portfolio verfügbaren Wertpapiere verringert.

- **Welche Nachhaltigkeitsindikatoren werden zur Messung der Erreichung des nachhaltigen Investitionsziels dieses Finanzprodukts herangezogen?**

Bei den Unternehmen, in die investiert wird, erfolgt vor der Investition eine Bewertung der Verfahrensweisen einer guten Unternehmensführung und nach der Investition eine kontinuierliche Überprüfung der guten Unternehmensführung. Der Vermögensverwalter greift auf Daten Dritter zurück, um die Verfahrensweisen einer guten Unternehmensführung eines Unternehmens zu bewerten, und ergänzt diese durch seine Fundamentalanalyse.

**Vor der Investition:** Der Vermögensverwalter führt zunächst eine Bewertung aller Unternehmen durch, bevor er investiert. Er kann mit dem Unternehmen in Kontakt treten, um bestimmte Probleme besser zu verstehen oder Verbesserungen zu fördern. Wenn die Bewertung jedoch ergibt, dass das Unternehmen schlechte Unternehmensführungspraktiken aufweist, investiert der Vermögensverwalter nicht in dessen Wertpapiere.

**Nach der Investition:** Unternehmen, in die investiert wird, werden kontinuierlich überwacht, um sicherzustellen, dass sich die Verfahrensweisen einer guten Unternehmensführung nicht wesentlich verschlechtern. Wenn Probleme bekannt werden, kann der Vermögensverwalter im Rahmen seiner Prüfung mit dem Unternehmen in Kontakt treten, um diese Probleme zu klären. Wenn jedoch die Auffassung vertreten wird, dass das Unternehmen nicht mehr über eine gute Unternehmensführung verfügt, werden die Wertpapiere schnellstmöglich aus dem Portfolio veräußert.

Der Vermögensverwalter hat ein datengestütztes Modell entwickelt, das schlechte Verfahrensweisen und Kontroversen in Bezug auf die in der Offenlegungsverordnung beschriebenen vier Säulen der guten Unternehmensführung aufzeigt, um seine Bewertung und Überwachung der Unternehmen, in die investiert wird, zu unterstützen. Das Modell umfasst Folgendes:

1. Vorstandsstruktur: einschließlich der Zusammensetzung des Vorstands und der wichtigsten Ausschüsse, Diversität und Integration sowie Verpflichtungen und Richtlinien.
2. Vergütung: einschließlich leistungsbezogener Vergütung, Nutzung von Aktien, Vergütung von Angestellten in nicht leitenden Positionen und Kündigungsverfahren.
3. Arbeitnehmerbeziehungen: einschließlich der Einhaltung von Arbeitsnormen unter anderem in Bezug auf Kinderarbeit, Diskriminierung sowie Gesundheit und Sicherheit.
4. Steuerqualität: einschließlich Steuerberichterstattung und Körperschaftsteuerlücke.

#### **Welche Vermögensallokation ist für dieses Finanzprodukt geplant?**

**Bezüglich des geplanten Anteils an Investitionen, die getätigt werden, um die vom Teilfonds beworbenen ökologischen und/oder sozialen Merkmale zu erfüllen (#1 Ausgerichtet auf ökologische oder soziale Merkmale):**

Der Vermögensverwalter stellt sicher, dass mindestens 90 % des gesamten Nettovermögens des Portfolios ohne die zusätzlichen liquiden Mittel, Bankeinlagen, Geldmarktinstrumente oder Geldmarktfonds, in die zu Liquiditäts- oder steuerlichen Zwecken investiert wird, anhand des ESG Materiality Rating-Modells bewertet werden.

Die **Verfahrensweisen einer guten Unternehmensführung** umfassen solide Managementsstrukturen, die Beziehungen zu den Arbeitnehmern, die Vergütung von Mitarbeitern sowie die Einhaltung der Steuervorschriften.



Die **Vermögensallokation** gibt den jeweiligen Anteil der Investitionen in bestimmte Vermögenswerte an.



Der Mindestanteil der im Portfolio gehaltenen Investitionen, die zur Bewerbung der ökologischen oder sozialen Merkmale eingesetzt werden, beträgt 50 % des gesamten Nettovermögens.

Mindestens 50 % der im Portfolio gehaltenen Investitionen werden in Unternehmen getätigt, die ein hohes ESG Materiality Rating aufweisen. Nur Investitionen in Unternehmen, die ein starkes ESG Materiality Rating aufweisen, gelten als mit den vom Portfolio beworbenen ökologischen und/oder sozialen Merkmalen konform. Unter außergewöhnlichen Umständen kann der Vermögensverwalter (i) Unternehmen, die nicht von seinem ESG Materiality Rating-Modell abgedeckt sind, anhand seiner eigenen Analyse bewerten, (ii) sich auf seine eigene Analyse verlassen, um von einer Bewertung seines ESG-Materiality-Rating-Modells abzuweichen, die er als ungenau erachtet, (iii) zur Verbesserung mit Unternehmen in Kontakt treten, die entweder ein niedriges ESG Materiality Rating haben oder nicht von seinem ESG Materiality Rating-Modell abgedeckt sind, oder (iv) in Unternehmen investieren, die zwar entweder ein niedriges ESG Materiality Rating haben oder nicht von seinem ESG Materiality Rating-Modell abgedeckt sind, die sich aber als nachhaltige Investitionen qualifizieren, um diese Mindestverpflichtung von 50 % zu erreichen.

Mit dem Portfolio wird zwar kein nachhaltiges Anlageziel verfolgt, es hält jedoch einen Mindestanteil von 20 % seines Vermögens in nachhaltigen Investitionen mit ökologischer oder sozialer Zielsetzung (Kategorie #1A Nachhaltig).

Bei Investitionen in Aktienwerte der Kategorie #1B werden Ausschlüsse auf der Grundlage von Ertragsschwellen und Verstößen gegen internationale Standards angewandt, um einen ökologischen und sozialen Schutz zu gewährleisten.

#### **In Bezug auf die anderen Investitionen (#2 Andere Investitionen):**

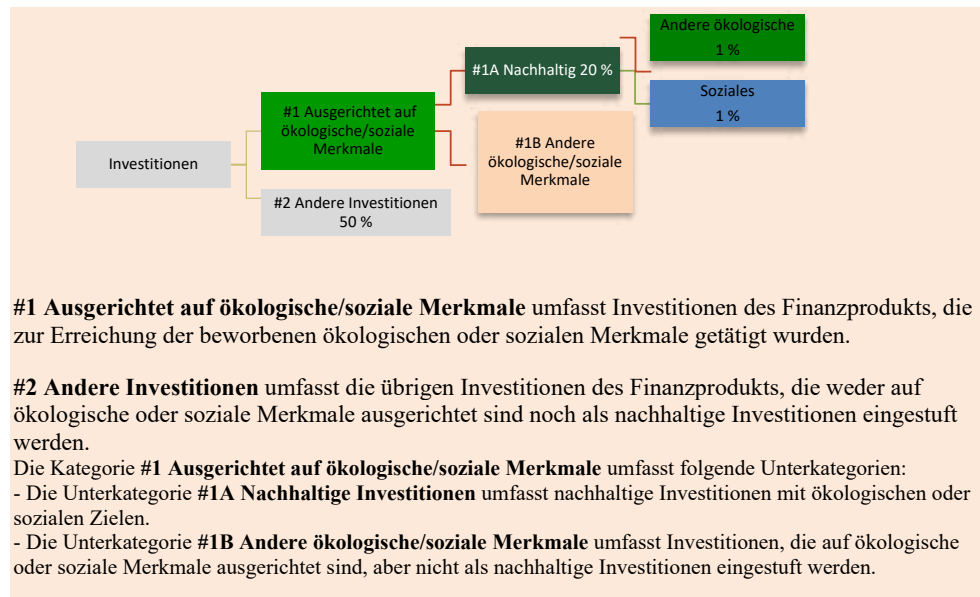
Andere Investitionen können sein:

- (i) zusätzliche liquide Mittel (z. B. Sichteinlagen bei Banken), die zu Zwecken des Liquiditätsmanagements gehalten werden;
- (ii) Einlagen bei Banken, Geldmarktinstrumente oder Geldmarktfonds, die zu steuerlichen Zwecken gehalten werden;
- (iii) zu Absicherungszwecken verwendete Derivate;
- (iv) Investitionen in Unternehmen, die kein starkes ESG Materiality Rating (Rating 4 oder 5) aufweisen oder nicht vom ESG Materiality Rating-Modell abgedeckt werden, sowie Unternehmen, die sich nicht als nachhaltige Investitionen qualifizieren. Diese Unternehmen erfüllen nicht die Kriterien für die Förderung ökologischer oder sozialer Merkmale.

Unter Berücksichtigung der vorstehenden Ausführungen beträgt der vorgesehene Höchstanteil an Investitionen, die nicht zur Bewerbung der ökologischen und sozialen Merkmale des Portfolios beitragen, 50 % des gesamten Nettovermögens.

Taxonomiekonforme Tätigkeiten werden ausgedrückt als Anteil der:

- **Umsatzerlöse**, die den Anteil der Einnahmen aus umweltfreundlichen Aktivitäten der Unternehmen, in die investiert wird, widerspiegeln
- **Investitionsausgaben** (CapEx), die die umweltfreundlichen Investitionen der Unternehmen, in die investiert wird, aufzeigen, z. B. für den Übergang zu einer grünen Wirtschaft.
- **Betriebsausgaben** (OpEx), die die umweltfreundlichen betrieblichen Aktivitäten der Unternehmen, in die investiert wird, widerspiegeln.



- **Inwiefern werden durch den Einsatz von Derivaten die mit dem Finanzprodukt beworbenen ökologischen oder sozialen Merkmale erreicht?**

Das Portfolio setzt keine Derivate zum Erreichen der von ihm beworbenen ökologischen oder sozialen Merkmale ein.



Mit Blick auf die EU-Taxonomiekonformität umfassen die Kriterien für **fossiles Gas** die Begrenzung der Emissionen und die Umstellung auf erneuerbare Energie oder CO<sub>2</sub>-arme Kraftstoffe bis Ende 2035. Die Kriterien für **Kernenergie** beinhalten umfassende Sicherheitsvorschriften und Vorschriften zur Abfallbewirtschaftung.

### In welchem Mindestmaß sind nachhaltige Investitionen mit einem Umweltziel mit der EU-Taxonomie konform?

Zum jetzigen Zeitpunkt gibt es keine Verpflichtung, mit der EU-Taxonomie konforme Investitionen zu tätigen.

- **Wird mit dem Finanzprodukt in EU-taxonomiekonforme Tätigkeiten im Bereich fossiles Gas und/oder Kernenergie investiert<sup>40</sup>?**

Ja:

In fossiles Gas

In Kernenergie

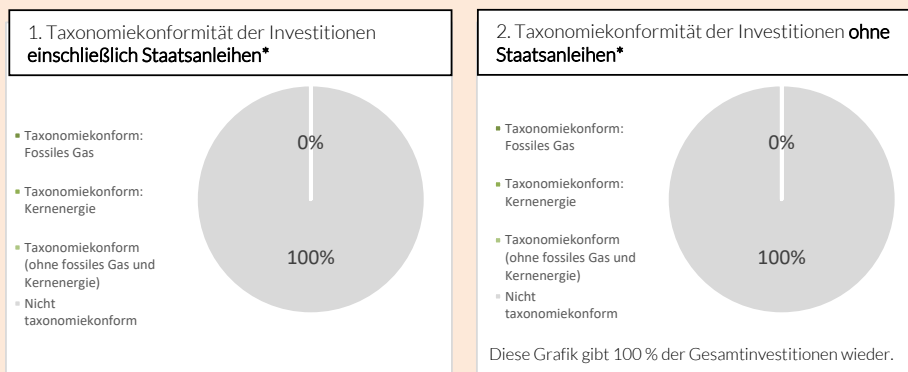
Nein

<sup>40</sup> Tätigkeiten im Bereich fossiles Gas und/oder Kernenergie sind nur dann EU-taxonomiekonform, wenn sie zur Eindämmung des Klimawandels („Klimaschutz“) beitragen und kein Ziel der EU-Taxonomie erheblich beeinträchtigen – siehe Erläuterung am linken Rand. Die vollständigen Kriterien für EU-taxonomiekonforme Wirtschaftstätigkeiten im Bereich fossiles Gas und Kernenergie sind in der Delegierten Verordnung (EU) 2022/1214 der Kommission festgelegt.

**Ermöglichende Tätigkeiten** wirken unmittelbar ermöglichend darauf hin, dass andere Tätigkeiten einen wesentlichen Beitrag zu den Umweltzielen leisten.

**Übergangstätigkeiten** sind Tätigkeiten, für die es noch keine CO<sub>2</sub>-armen Alternativen gibt und die unter anderem Treibhausgasemissionswerte aufweisen, die den besten Leistungen entsprechen.

In den beiden nachstehenden Diagrammen ist in Grün der Mindestprozentsatz der Investitionen zu sehen, die mit der EU-Taxonomie konform sind. Da es keine geeignete Methode zur Bestimmung der Taxonomiekonformität von Staatsanleihen\* gibt, zeigt die erste Grafik die Taxonomiekonformität in Bezug auf alle Investitionen des Finanzprodukts einschließlich der Staatsanleihen, während die zweite Grafik die Taxonomiekonformität nur in Bezug auf die Investitionen des Finanzprodukts zeigt, die keine Staatsanleihen umfassen.



\*Für die Zwecke dieser Grafiken umfasst der Begriff „Staatsanleihen“ alle Risikopositionen gegenüber Staaten

- **Wie hoch ist der Mindestanteil der Investitionen in Übergangstätigkeiten und ermöglichende Tätigkeiten?**

entfällt



**Wie hoch ist der Mindestanteil nachhaltiger Investitionen mit einem Umweltziel, die nicht mit der EU-Taxonomie konform sind?**

Der Mindestanteil nachhaltiger Investitionen mit einem Umweltziel, die nicht mit der EU-Taxonomie konform sind, beträgt 1 %. Der Mindestanteil im Portfolio kann jedoch höher als 1 % sein und je nach den verfügbaren Investitionsmöglichkeiten und der Allokation auf nachhaltige Investitionen mit einem sozialen Ziel variieren. In jedem Fall wird das Portfolio insgesamt einen Mindestanteil von 20 % an nachhaltigen Investitionen mit ökologischer oder sozialer Zielsetzung halten.



**Wie hoch ist der Mindestanteil der sozial nachhaltigen Investitionen?**

Der Mindestanteil an nachhaltigen Investitionen mit einem sozialen Ziel beträgt 1 %. Der Mindestanteil im Portfolio kann jedoch höher als 1 % sein und je nach den verfügbaren Investitionsmöglichkeiten und der Allokation auf nachhaltige Investitionen mit einem ökologischen Ziel variieren. In jedem Fall wird das Portfolio insgesamt einen Mindestanteil von 20 % an nachhaltigen Investitionen mit ökologischer oder sozialer Zielsetzung halten.



**Welche Investitionen fallen unter „#2 Andere Investitionen“, welcher Anlagezweck wird mit ihnen verfolgt und gibt es einen ökologischen oder sozialen Mindestschutz?**

Alle Aktieninvestitionen unterliegen der Ausschlusspolitik, um sicherzustellen, dass auch bei den Unternehmen, die kein starkes ESG Materiality Rating aufweisen oder nicht durch das Columbia Threadneedle ESG Materiality Rating-Modell bewertet werden und deshalb nicht die Kriterien für die Förderung ökologischer oder sozialer Merkmale erfüllen, ein ökologischer und sozialer Mindestschutz besteht.

Zu den anderen Investitionen können (i) zusätzliche liquide Mittel (d. h. Sichteinlagen bei einer Bank), die zum Zwecke des Liquiditätsmanagements gehalten werden, (ii) Bankeinlagen, Geldmarktinstrumente oder Geldmarktfonds, die zu steuerlichen Zwecken gehalten werden, und (iii) Derivate zu Absicherungszwecken gehören.

... sind nachhaltige Investitionen mit einem Umweltziel, die die Kriterien für ökologisch nachhaltige Wirtschaftstätigkeiten gemäß der EU-Taxonomie nicht berücksichtigen.



Bei **Referenzbenchmarks** handelt es sich um Indizes, mit denen gemessen wird, ob das Finanzprodukt die beworbenen ökologischen oder sozialen Merkmale erreicht.

Bei zusätzlichen liquiden Mitteln, Bankeinlagen und Derivaten sind ESG-Erwägungen in die Bewertung des Kontrahentenrisikos integriert.

**Wurde ein Index als Referenzwert bestimmt, um festzustellen, ob dieses Finanzprodukt auf die beworbenen ökologischen und/oder sozialen Merkmale ausgerichtet ist?**

Das Portfolio nutzt den MSCI ACWI Index nicht, um zu messen, ob das Finanzprodukt die ökologischen und/oder sozialen Eigenschaften erfüllt, die das Portfolio bewirbt.

- ***Inwiefern ist der Referenzwert kontinuierlich auf die mit dem Finanzprodukt beworbenen ökologischen und sozialen Merkmale ausgerichtet?***  
entfällt
- ***Wie wird die kontinuierliche Ausrichtung der Anlagestrategie auf die Indexmethode sichergestellt?***  
entfällt
- ***Wie unterscheidet sich der bestimmte Index von einem relevanten breiten Marktindex?***  
entfällt
- ***Wo kann die Methode zur Berechnung des bestimmten Indexes eingesehen werden?***  
entfällt



**Wo kann ich im Internet weitere produktspezifische Informationen finden?**

Weitere produktspezifische Informationen finden Sie auf der nachstehenden Website, indem Sie nach Ihrem Portfolio suchen und durch Auswahl Ihrer Anteilklasse auf die wichtigen Dokumente für das Portfolio zugreifen:

<https://www.columbiathreadneedle.lu/en/retl/our-funds/find-your-fund>

## CT (LUX) GLOBAL SMALLER COMPANIES

Vorvertragliche Informationen zu den in Artikel 8 Absätze 1, 2 und 2a der Verordnung (EU) 2019/2088 und Artikel 6 Absatz 1 der Verordnung (EU) 2020/852 genannten Finanzprodukten.

Eine **nachhaltige Investition** ist eine Investition in eine Wirtschaftstätigkeit, die zur Erreichung eines Umweltziels oder sozialen Ziels beiträgt, vorausgesetzt, dass diese Investition keine Umweltziele oder sozialen Ziele erheblich beeinträchtigt und die Unternehmen, in die investiert wird, Verfahrensweisen einer guten Unternehmensführung anwenden.

Die **EU-Taxonomie** ist ein in der Verordnung (EU) 2020/852 festgelegtes Klassifikationssystem, das ein Verzeichnis von **ökologisch nachhaltigen Wirtschaftstätigkeiten enthält**. Diese Verordnung umfasst kein Verzeichnis der sozial nachhaltigen Wirtschaftstätigkeiten. Nachhaltige Investitionen mit einem Umweltziel könnten taxonomiekonform sein oder nicht.

**Name des Produkts:** CT (Lux) Global Smaller Companies (das „Portfolio“)

**Unternehmenskennung (LEI-Code):** 549300U3LV1YG52NP397

### Ökologische und/oder soziale Merkmale

**Werden mit diesem Finanzprodukt nachhaltige Investitionen angestrebt?**

●● <input type="checkbox"/> Ja	●● <input checked="" type="checkbox"/> Nein
<input type="checkbox"/> Es wird damit ein <b>Mindestanteil an nachhaltigen Investitionen mit einem Umweltziel</b> getätigt: ___ %  <input type="checkbox"/> in Wirtschaftstätigkeiten, die nach der EU-Taxonomie als ökologisch nachhaltig einzustufen sind  <input type="checkbox"/> in Wirtschaftstätigkeiten, die nach der EU-Taxonomie nicht als ökologisch nachhaltig einzustufen sind  <input type="checkbox"/> Es wird damit ein <b>Mindestanteil an nachhaltigen Investitionen mit einem sozialen Ziel</b> getätigt: ___ %	<input checked="" type="checkbox"/> Es werden damit <b>ökologische/soziale Merkmale beworben</b> und obwohl keine nachhaltigen Investitionen angestrebt werden, enthält es einen <b>Mindestanteil von 20 % an nachhaltigen Investitionen</b> .  <input type="checkbox"/> mit einem Umweltziel in Wirtschaftstätigkeiten, die nach der EU-Taxonomie als ökologisch nachhaltig einzustufen sind  <input checked="" type="checkbox"/> mit einem Umweltziel in Wirtschaftstätigkeiten, die nach der EU-Taxonomie nicht als ökologisch nachhaltig einzustufen sind  <input checked="" type="checkbox"/> mit einem sozialen Ziel  <input type="checkbox"/> Es werden damit ökologische/soziale Merkmale beworben, aber <b>keine nachhaltigen Investitionen getätigt</b>



Anhand von Nachhaltigkeitsindikatoren wird gemessen, inwieweit die mit dem Finanzprodukt beworbenen ökologischen oder sozialen Merkmale erreicht wurden.

### Welche ökologischen und/oder sozialen Merkmale werden mit diesem Finanzprodukt beworben?

Während der Vermögensverwalter den finanziellen Ergebnissen des Portfolios Vorrang einräumt, fördert er ökologische und soziale Merkmale, indem er Maßnahmen für verantwortungsvolle Investitionen in den Investitionsentscheidungsprozess einbezieht:

- Der Vermögensverwalter nutzt das Columbia Threadneedle Environmental, Social and Governance (ESG) Materiality Rating-Modell (ESG Materiality Rating-Modell), um ein Portfolio aufzubauen, dessen ESG Materiality Score den Score der Benchmark, des MSCI World Small Cap Index, über rollierende 12-Monats-Zeiträume übertrifft. Zu diesem Zweck bevorzugt der Vermögensverwalter Unternehmen mit ESG-Ratings gemäß Beurteilung anhand des ESG Materiality Rating-Modells. Diese Ratings geben an, wie stark ein Unternehmen in Bereichen wie Energieeffizienz und Respektieren der Menschenrechte und Arbeitnehmerrechte finanziell wesentlichen ESG-Risiken und -Chancen ausgesetzt ist. Ein gutes Rating bedeutet, dass ein Unternehmen weniger stark wesentlichen ESG-Risiken ausgesetzt ist.
- Der Vermögensverwalter schließt Unternehmen aus,
  - die Erträge jenseits eines bestimmten Schwellenwerts aus bestimmten Branchen oder Tätigkeiten erzielen, die keine ökologischen oder sozialen Merkmale fördern,
  - die seiner Ansicht nach gegen anerkannte internationale Standards und Grundsätze der Unternehmensführung wie unter anderem den Global Compact der Vereinten Nationen, die allgemeinen Arbeitsnormen der Internationalen Arbeitsorganisation und die Leitprinzipien der Vereinten Nationen für Wirtschaft und Menschenrechte verstoßen.
- Gemäß seiner Mitwirkungspolitik kann der Vermögensverwalter Einfluss auf Unternehmen mit schwächerem ESG Materiality Rating ausüben, um sie zu einer allmählichen Verbesserung ihrer ESG-Praktiken bei Themen zu ermuntern, die vom Klimawandel bis zur Unabhängigkeit und Vielfalt der Leitungs- oder Kontrollorgane reichen.

Im Portfolio wird außerdem ein Mindestanteil (20 %) an nachhaltigen Investitionen in Unternehmen gehalten, die einen positiven Beitrag zur Gesellschaft und/oder zur Umwelt leisten.

Es verwendet keinen Referenzwert zur Erreichung seiner ökologischen und/ oder sozialen Merkmale.

- ***Welche Nachhaltigkeitsindikatoren werden zur Messung der Erreichung der einzelnen ökologischen oder sozialen Merkmale, die durch dieses Finanzprodukt beworben werden, herangezogen?***

Das Portfolio verfügt über die folgenden Nachhaltigkeitsindikatoren, die die oben erläuterten Maßnahmen widerspiegeln:

- Das Portfolio behält ein positives ESG Materiality Rating im Vergleich zum MSCI World Small Cap Index aufrecht, bewertet über rollierende 12-Monats-Zeiträume anhand des ESG Materiality Rating-Modells. Das positive ESG Materiality Rating gegenüber dem Index wird täglich von den Compliance-Systemen des Vermögensverwalters überwacht.
- Der Vermögensverwalter investiert mindestens 50 % des Portfoliovermögens in Unternehmen mit einem starken ESG Materiality Rating. Nur Investitionen in Unternehmen, die ein starkes ESG Materiality Rating aufweisen, gelten als mit den vom Portfolio beworbenen ökologischen und/oder sozialen Merkmalen konform. Unter außergewöhnlichen Umständen kann der Vermögensverwalter (i) Unternehmen, die nicht von seinem ESG Materiality Rating-Modell abgedeckt sind, anhand seiner eigenen Analyse bewerten, (ii) sich auf seine eigene Analyse verlassen, um von einer Bewertung seines ESG-Materiality-Rating-Modells abzuweichen, die er als ungenau erachtet, (iii) zur Verbesserung mit Unternehmen in Kontakt treten, die entweder ein niedriges ESG Materiality Rating haben oder nicht von seinem ESG Materiality Rating-Modell

abgedeckt sind, oder (iv) in Unternehmen investieren, die zwar entweder ein niedriges ESG Materiality Rating haben oder nicht von seinem ESG Materiality Rating-Modell abgedeckt sind, die sich aber als nachhaltige Investitionen qualifizieren, um diese Mindestverpflichtung von 50 % zu erreichen.

- Der Vermögensverwalter investiert mindestens 20 % des Portfoliovermögens in nachhaltige Investitionen.
- Der Vermögensverwalter schließt Unternehmen aus,
  - die seinen Schlussfolgerungen zufolge gegen anerkannte internationale Standards verstoßen, beispielsweise die Grundsätze des Global Compact der Vereinten Nationen, und
  - die Erträge jenseits eines bestimmten Schwellenwerts aus bestimmten Branchen der Tätigkeiten erzielen, die ökologisch und/oder sozial schädlich sind.

Die Einhaltung der Ausschlusspolitik wird durch die Anwendung strenger Vorhandelsbeschränkungen gewährleistet und kontinuierlich überwacht.

Da diese Indikatoren die Grundlage für die vom Portfolio beworbenen ökologischen und/oder sozialen Merkmale bilden, sind sie auch die verbindlichen Elemente der ESG-Strategie des Portfolios. Weitere Informationen hierzu finden Sie weiter unten.

- ***Welches sind die Ziele der nachhaltigen Investitionen, die mit dem Finanzprodukt teilweise getätigt werden sollen, und wie trägt die nachhaltige Investition zu diesen Zielen bei?***

Der Vermögensverwalter verwendet mindestens eines der nachstehenden Kriterien, um nachhaltige Investitionen zu identifizieren, die zu einem ökologischen oder sozialen Ziel beitragen:

- Beitrag eines Unternehmens zu mindestens einem der 17 Ziele für nachhaltige Entwicklung der Vereinten Nationen (SDG) mit einer sozialen oder ökologischen Zielsetzung. Dieser wird anhand des Anteils der Erträge eines Unternehmens, die positiv zu den Zielsetzungen der SDG beitragen, ermittelt. Wenn die Erträge eines Unternehmens zu mindestens 50 % positiv übereinstimmen, bedeutet dies, dass es den überwiegenden Teil seiner Erträge mit nachhaltigen Lösungen erwirtschaftet.
- Eine qualitative Bewertung, derzufolge ein Unternehmen nachhaltige Lösungen anbietet, wenn die Sorgfaltsprüfung den Vermögensverwalter zu dem Schluss führt und Belege dafür erbringt, dass der Beitrag der mit den SDG konformen Erträge eines Unternehmens mittelfristig zunehmen wird.
- Eine qualitative Bewertung und dokumentierte Belege dafür, dass Nachhaltigkeit ein wesentlicher wirtschaftlicher Treiber in den Tätigkeiten oder im geschäftlichen Ansatz eines Unternehmens ist, womit zu positiven ökologischen oder sozialen Ergebnissen beigetragen wird.
- ***Inwiefern haben die nachhaltigen Investitionen, die mit dem Finanzprodukt teilweise getätigt werden sollen, ökologisch oder sozial nachhaltigen Anlagezielen nicht erheblich geschadet?***

Um sicherzustellen, dass von den nachhaltigen Investitionen keine erhebliche Beeinträchtigung von ökologischen oder sozialen Zielen nachhaltiger Investitionen ausgeht, führt der Vermögensverwalter zwei zusätzliche Prüfungen durch:

- Ausschluss von Unternehmen im Portfolio, die (i) gegen internationale Standards und Grundsätze der Unternehmensführung (wie den Global Compact der Vereinten Nationen) verstoßen, (ii) an umstrittenen Waffen beteiligt sind und (iii) Erträge jenseits festgelegter Schwellenwerte mit potenziell schädlichen Tätigkeiten erzielen.
- Berücksichtigung der Indikatoren für die wichtigsten nachteiligen Auswirkungen (PAI). Der Vermögensverwalter berücksichtigt und überwacht alle obligatorischen PAI und bestimmte freiwillige PAI, die als besonders relevant für das Portfolio gelten und für die robuste Daten verfügbar sind. Der Vermögensverwalter hat für jeden Indikator Schwellenwerte entwickelt, um die „Signifikanz“ zu ermitteln, mit der erfasst wird, wie wesentlich ein Indikator für eine Branche oder einen Sektor ist, und was als besonders schädliche Praxis in Bezug auf diesen Indikator gilt.

Bei den **wesentlichen nachteiligen Auswirkungen** handelt es sich um die bedeutendsten nachteiligen Auswirkungen von Investitionsentscheidungen auf Nachhaltigkeitsfaktoren in den Bereichen Umwelt, Soziales und Beschäftigung, Achtung der Menschenrechte und Bekämpfung von Korruption und Bestechung.

*Inwieweit wurden die Indikatoren für nachteilige Auswirkungen auf Nachhaltigkeitsfaktoren berücksichtigt?*

Als nachhaltige Investitionen ausgewiesene Anlagen werden anhand eines Modells, das sich interner Daten bedient, und einer Due-Diligence-Prüfung seitens des Investment-Teams überprüft, damit sichergestellt ist, dass sie Nachhaltigkeitsziele nicht wesentlich verletzen.

Mit diesem Modell werden Beeinträchtigungen mithilfe quantitativer Schwellenwerte in Bezug auf eine Auswahl von PAI-Indikatoren ermittelt. Unternehmen, die unter diese Schwelle fallen, werden als potenziell schädlich markiert. Dies wird sodann unter Berücksichtigung der Schadenswesentlichkeit, der Frage, ob ein Schaden entstanden ist oder gerade entsteht, sowie der Frage, ob Maßnahmen zur Schadensminimierung ergriffen wurden, erneut betrachtet. Wenn keine Daten verfügbar sind, bemüht sich das Investment-Team, mithilfe interner Analysen oder einer Einflussnahme auf die Unternehmen sicherzustellen, dass es zu keiner wesentlichen Beeinträchtigung gekommen ist.

Darüber hinaus unterliegen alle Aktienanlagen den Ausschlusskriterien, um sicherzustellen, dass auch bei Unternehmen, die kein starkes ESG Materiality Rating aufweisen, Mindestschutzmaßnahmen in Bezug auf Umwelt und Soziales bestehen.

*Wie stehen die nachhaltigen Investitionen mit den OECD-Leitsätzen für multinationale Unternehmen und den Leitprinzipien der Vereinten Nationen für Wirtschaft und Menschenrechte in Einklang? Nähere Angaben:*

Das Portfolio schließt Unternehmen, die gegen die Grundsätze des Global Compact der Vereinten Nationen (UNGC) verstoßen, aus und berücksichtigt beim Tätigen von Investitionen auch ein gutes Geschäftsgebaren. Außerdem wird im Rahmen des DNSH-Prüfverfahrens ermittelt, ob Unternehmen explizit gegen die dem UNGC und den OECD-Richtlinien zugrunde liegenden Prinzipien verstoßen.

*In der EU-Taxonomie ist der Grundsatz „Vermeidung erheblicher Beeinträchtigungen“ festgelegt, nach dem taxonomiekonforme Investitionen die Ziele der EU-Taxonomie nicht erheblich beeinträchtigen dürfen, und es sind spezifische EU-Kriterien beigelegt.*

Der Grundsatz „Vermeidung erheblicher Beeinträchtigungen“ findet nur bei denjenigen dem Finanzprodukt zugrunde liegenden Investitionen Anwendung, die die EU-Kriterien für ökologisch nachhaltige Wirtschaftsaktivitäten berücksichtigen. Die dem verbleibenden Teil dieses Finanzprodukts zugrunde liegenden Investitionen berücksichtigen nicht die EU-Kriterien für ökologisch nachhaltige Wirtschaftsaktivitäten.

*Alle anderen nachhaltigen Investitionen dürfen ökologische oder soziale Ziele ebenfalls nicht erheblich beeinträchtigen.*

**Werden bei diesem Finanzprodukt die wichtigsten nachteiligen Auswirkungen auf Nachhaltigkeitsfaktoren berücksichtigt?**

Ja

Ja. Der Vermögensverwalter berücksichtigt die wichtigsten nachteiligen Auswirkungen der Investitionsentscheidungen, die er für den Fonds trifft und die einen negativen Einfluss auf Nachhaltigkeitsfaktoren haben könnten, mithilfe einer Kombination aus Ausschlüssen, Investmentresearch und Überwachungen sowie der Mitwirkung bei Unternehmen, in die investiert wird.

Im Rahmen des Portfolioaufbaus und der Aktienausswahl setzt das Portfolio Ausschlüsse um, die den Nachhaltigkeitsindikatoren entsprechen, und Investitionen, die gegen diese Ausschlüsse verstoßen, können nicht im Portfolio gehalten werden. Diese vom Portfolio angewendeten Ausschlüsse beziehen sich auf die Beteiligung an fossilen Brennstoffen, globale Normen und umstrittene Waffen. Darüber hinaus berücksichtigt der Vermögensverwalter die PAI im Rahmen der Untersuchung von Unternehmen, in die investiert wird, und bei der Mitwirkung bei diesen Unternehmen in Bezug auf ökologische Nachhaltigkeitsindikatoren, die sich auf Dekarbonisierung und Biodiversität beziehen, sowie auf soziale Faktoren wie die Geschlechtervielfalt in den Leitungs- und Kontrollorganen und Diskriminierung.





Weitere Informationen darüber, wie das Portfolio die PAIs bei seinen Investitionsentscheidungen in Bezug auf Nachhaltigkeitsfaktoren berücksichtigt, werden in den Jahresberichten dargelegt. Eine vollständige Aufstellung der PAI-Indikatoren finden Sie nachstehend – genaue Angaben zur deren Berücksichtigung finden sich im Abschnitt „Wie wurden die Indikatoren für nachteilige Auswirkungen auf Nachhaltigkeitsfaktoren berücksichtigt?“.

	Ausschlüsse	Verantwortung <sup>41</sup>
1.1. THG-Emissionen		✓
1.2. CO2-Fußabdruck		✓
1.3. THG-Emissionsintensität der Unternehmen, in die investiert wird		✓
1.4. Engagement in Unternehmen, die im Bereich der fossilen Brennstoffe tätig sind <sup>42</sup>	✓	✓
1.5. Anteil des Energieverbrauchs und der Energieerzeugung aus nicht erneuerbaren Energiequellen <sup>43</sup>	✓	✓
1.6. Intensität des Energieverbrauchs nach klimaintensiven Sektoren		✓
1.7. Tätigkeiten, die sich nachteilig auf Gebiete mit schutzbedürftiger Biodiversität auswirken		✓
1.10. Verstöße gegen die UNGC-Grundsätze und gegen die Leitsätze der Organisation für wirtschaftliche Zusammenarbeit und Entwicklung (OECD) für multinationale Unternehmen	✓	✓
1.13. Geschlechtervielfalt in den Leitungs- und Kontrollorganen		✓
1.14. Engagement in umstrittenen Waffen (Antipersonenminen, Streumunition, chemische und biologische Waffen)	✓	
3.7. Fälle von Diskriminierung		✓

Nein

### Welche Anlagestrategie wird mit diesem Finanzprodukt verfolgt?

Die Anlagestrategie des Portfolios besteht darin, Kapitalwachstum durch Investitionen in Aktienwerte von kleineren Unternehmen weltweit zu erzielen. Das Portfolio wird aktiv in Bezug auf den MSCI World Small Cap Index verwaltet. Der Index ist im Großen und Ganzen repräsentativ für die Unternehmen, in die das Portfolio investiert, und bietet einen geeigneten Ziel-Referenzwert, an dem die Wertentwicklung des Portfolios über einen bestimmten Zeitraum hinweg gemessen und bewertet wird. Der Index ist nicht darauf ausgelegt, speziell ökologische oder soziale Merkmale zu berücksichtigen. Es liegt im Ermessen des Vermögensverwalters, Anlagen mit anderen Gewichtungen als denen im Index sowie nicht im Index enthaltene Anlagen zu wählen, wobei das Portfolio erhebliche Abweichungen vom Index aufweisen kann.

Die **Anlagestrategie** dient als Richtschnur für Investitionsentscheidungen, wobei bestimmte Kriterien wie beispielsweise Investitionsziele oder Risikotoleranz berücksichtigt werden.

<sup>41</sup> PAIs werden im Rahmen der Priorisierung von Mitwirkungsmaßnahmen berücksichtigt.

<sup>42</sup> Ausschlüsse beziehen sich nur auf Investitionen in Kohle.

<sup>43</sup> Ausschlüsse beziehen sich nur auf Investitionen in Kohle.

Das Portfolio investiert vornehmlich in Unternehmen, deren Marktkapitalisierung nicht die des größten Bestands des MSCI World Small Cap Index übertrifft.

Das Portfolio strebt an, bei der Beurteilung mit dem ESG Materiality Rating-Modell (das „Modell“) über rollierende 12-Monats-Zeiträume eine im Vergleich zum MSCI World Small Cap Index günstige Bewertung zu erreichen.

Das Modell ist Eigentum von Columbia Threadneedle und wurde von Columbia Threadneedle entwickelt. Es baut auf dem Wesentlichkeitsrahmen des Sustainability Accounting Standards Board (SASB®) auf und identifiziert die finanziell wesentlichsten ESG-Risiken und -Chancen in einer Vielzahl von Branchen auf Basis subjektiver Indikatoren.

Wenn ausreichende Daten verfügbar sind, gibt das Modell ein Rating von 1 bis 5 aus. Das Rating gibt an, wie stark ein Unternehmen in einer bestimmten Branche wesentlichen ESG-Risiken und -Chancen ausgesetzt ist. Ein Rating von 1 bedeutet, dass ein Unternehmen nur minimal wesentlichen ESG-Risiken ausgesetzt ist, und ein Rating von 5 weist auf einen größeren Einfluss derartiger Risiken auf das Unternehmen hin. Diese ESG Materiality Ratings werden vom Vermögensverwalter verwendet, um im Rahmen seines Entscheidungsfindungsprozesses zu ermitteln und zu bewerten, welchen wesentlichen ESG-Risiken und -Chancen die im Portfolio gehaltenen oder für eine Anlage in Betracht gezogenen Wertpapiere potenziell ausgesetzt sind.

Das Portfolio kann zwar in Unternehmen mit einem niedrigen Rating investieren, der Vermögensverwalter bevorzugt jedoch Unternehmen, die im Modell eine hohe Punktzahl erreichen (Rating von 1 bis 3), sodass das Portfolio im Vergleich zum MSCI World Small Cap Index auf rollierender 12-Monats-Basis eine positive Tendenz zugunsten von ESG-Merkmalen aufweist.

Darüber hinaus werden Unternehmen, die (i) nach Erkenntnis des Vermögensverwalters gegen internationale Standards und Grundsätze verstoßen oder (ii) Erträge jenseits eines bestimmten Schwellenwerts aus bestimmten Branchen oder Tätigkeiten erzielen, die ökologisch und/oder sozial schädlich sind, aus dem Portfolio ausgeschlossen.

Um die Förderung von ökologischen und sozialen Merkmalen zu unterstützen und zu verbessern, kann der Vermögensverwalter in Übereinstimmung mit seiner Mitwirkungspolitik den proaktiven Dialog (Engagement) mit Unternehmen suchen, die ein niedriges ESG Materiality Rating aufweisen. Dabei wird er bei den Managementteams auf bessere ESG-Praktiken hinwirken, zum Beispiel bei Fragen im Zusammenhang mit CO<sub>2</sub>-Emissionen.

- *Worin bestehen die verbindlichen Elemente der Anlagestrategie, die für die Auswahl der Investitionen zur Erfüllung der beworbenen ökologischen oder sozialen Ziele verwendet werden?*

Die folgenden Elemente der ESG-Anlagestrategie sind für das Portfolio bindend:

### 1. Columbia Threadneedle ESG Materiality Rating

- Das Portfolio muss insgesamt ein positives, gewichtetes durchschnittliches ESG Materiality Rating im Vergleich zum MSCI World Small Cap Index über rollierende 12-Monats-Zeiträume aufrechterhalten.
- Der Vermögensverwalter muss mindestens 50 % des Portfoliovermögens in Unternehmen mit einem starken ESG Materiality Rating (1 bis 3) investieren. Unter außergewöhnlichen Umständen kann der Vermögensverwalter (i) Unternehmen, die nicht von seinem ESG Materiality Rating-Modell abgedeckt sind, anhand seiner eigenen Analyse bewerten, (ii) sich auf seine eigene Analyse verlassen, um von einer Bewertung seines ESG-Materiality-Rating-Modells abzuweichen, die er als ungenau erachtet, (iii) zur Verbesserung mit Unternehmen in Kontakt treten, die entweder ein niedriges ESG Materiality Rating haben oder nicht von seinem ESG Materiality Rating-Modell abgedeckt sind, oder (iv) in Unternehmen investieren, die zwar entweder ein niedriges ESG Materiality Rating haben oder nicht von seinem ESG Materiality Rating-Modell abgedeckt sind, die sich aber als nachhaltige Investitionen qualifizieren, um diese Mindestverpflichtung von 50 % zu erreichen.

## 2. Ausschlüsse: Umsatzschwellenwerte

Das Portfolio schließt außerdem Unternehmen aus, die an der Herstellung umstrittener Waffen beteiligt sind, sowie Unternehmen, die ihre Erträge jenseits bestimmter Schwellenwerte aus Branchen oder Tätigkeiten erzielen, die nicht zur Förderung ökologischer oder sozialer Merkmale beitragen, wie nachstehend dargelegt. Die Ausschlusskriterien können von Zeit zu Zeit aktualisiert werden.

Ausschlusschwellenwerte		
Ausschluss	Faktor	Umsatzschwelle
Tabak	Produktion	5 %
Kraftwerkskohle	Stromerzeugung	30 %
	Förderung	30 %
	Entwicklung neuer Einrichtungen für die Förderung von Kraftwerkskohle oder neuer Stromerzeugungseinrichtungen mit Kohleverstromung	0 %
Konventionelle Waffen	Militärische Waffen	10 %
	Zivile Schusswaffen	10 %
Nuklearwaffen	Indirekte Produkte und Dienstleistungen	5 %

Vollständige Ausschlüsse
Umstrittene Waffen
Nuklearwaffen – direkte Beteiligung: Emittenten, die an Sprengköpfen und Raketen, spaltbarem Material und Komponenten für den ausschließlichen Gebrauch beteiligt sind

## 3. Ausschlüsse: Verletzung internationaler Standards

Das Portfolio schließt Unternehmen aus, die nach Erkenntnis des Vermögensverwalters gegen anerkannte internationale Standards und Grundsätze wie den Global Compact der Vereinten Nationen, die allgemeinen Arbeitsnormen der Internationalen Arbeitsorganisation und die Leitprinzipien der Vereinten Nationen für Wirtschaft und Menschenrechte verstoßen. Genauere Angaben zu den Ausschlüssen sind nachstehend dargelegt.

## 4. Nachhaltige Investitionen

Das Portfolio verpflichtet sich, mindestens 20 % seines Vermögens in nachhaltige Investitionen zu investieren.

## 5. Engagement

Columbia Threadneedle Investments hat die Net Zero Asset Managers Initiative („**NZAMI**“) unterzeichnet und hat sich das Ziel gesetzt, bis 2050 oder früher für eine Reihe von Vermögenswerten, einschließlich des Portfolios, Netto-Null-Emissionen zu erreichen. Dementsprechend wird der Vermögensverwalter zur Förderung dieses Ziels den proaktiven Austausch mit Unternehmen suchen. Wenn ein Unternehmen mit hohen Emissionen im Portfolio nach einem angemessenen Zeitraum der Mitwirkung keine Fortschritte bei der Erfüllung von Mindeststandards zeigt, die für das Aufrechterhalten der Investition als notwendig erachtet werden, wird das Portfolio die Beteiligung an dem Unternehmen auflösen.

- **Um welchen Mindestsatz wird der Umfang der vor der Anwendung dieser Anlagestrategie in Betracht gezogenen Investitionen reduziert?**

Es besteht keine Verpflichtung, den Umfang der Investitionen vor Anwendung der Anlagestrategie um einen Mindestsatz zu reduzieren. Die Anwendung der Ausschlusskriterien hat jedoch zur Folge, dass sich die Zahl der für das Portfolio verfügbaren Wertpapiere verringert.

Die **Verfahrensweisen einer guten Unternehmensführung** umfassen solide Managementstrukturen, die Beziehungen zu den Arbeitnehmern, die Vergütung von Mitarbeitern sowie die Einhaltung der Steuervorschriften.

- **Welche Nachhaltigkeitsindikatoren werden zur Messung der Erreichung des nachhaltigen Investitionsziels dieses Finanzprodukts herangezogen?**

Bei den Unternehmen, in die investiert wird, erfolgt vor der Investition eine Bewertung der Verfahrensweisen einer guten Unternehmensführung und nach der Investition eine kontinuierliche Überprüfung der guten Unternehmensführung. Der Vermögensverwalter greift auf Daten Dritter zurück, um die Verfahrensweisen einer guten Unternehmensführung eines Unternehmens zu bewerten, und ergänzt diese durch seine Fundamentalanalyse.

**Vor der Investition:** Der Vermögensverwalter führt zunächst eine Bewertung aller Unternehmen durch, bevor er investiert. Er kann mit dem Unternehmen in Kontakt treten, um bestimmte Probleme besser zu verstehen oder Verbesserungen zu fördern. Wenn die Bewertung jedoch ergibt, dass das Unternehmen schlechte Unternehmensführungspraktiken aufweist, investiert der Vermögensverwalter nicht in dessen Wertpapiere.

**Nach der Investition:** Unternehmen, in die investiert wird, werden kontinuierlich überwacht, um sicherzustellen, dass sich die Verfahrensweisen einer guten Unternehmensführung nicht wesentlich verschlechtern. Wenn Probleme bekannt werden, kann der Vermögensverwalter im Rahmen seiner Prüfung mit dem Unternehmen in Kontakt treten, um diese Probleme zu klären. Wenn jedoch die Auffassung vertreten wird, dass das Unternehmen nicht mehr über eine gute Unternehmensführung verfügt, werden die Wertpapiere schnellstmöglich aus dem Portfolio veräußert.

Der Vermögensverwalter hat ein datengestütztes Modell entwickelt, das schlechte Verfahrensweisen und Kontroversen in Bezug auf die in der Offenlegungsverordnung beschriebenen vier Säulen der guten Unternehmensführung aufzeigt, um seine Bewertung und Überwachung der Unternehmen, in die investiert wird, zu unterstützen. Das Modell umfasst Folgendes:

1. **Vorstandsstruktur:** einschließlich der Zusammensetzung des Vorstands und der wichtigsten Ausschüsse, Diversität und Integration sowie Verpflichtungen und Richtlinien.
2. **Vergütung:** einschließlich leistungsbezogener Vergütung, Nutzung von Aktien, Vergütung von Angestellten in nicht leitenden Positionen und Kündigungsverfahren.
3. **Arbeitnehmerbeziehungen:** einschließlich der Einhaltung von Arbeitsnormen unter anderem in Bezug auf Kinderarbeit, Diskriminierung sowie Gesundheit und Sicherheit.
4. **Steuerqualität:** einschließlich Steuerberichterstattung und Körperschaftsteuerlücke.

#### **Welche Vermögensallokation ist für dieses Finanzprodukt geplant?**

**Bezüglich des geplanten Anteils an Investitionen, die getätigt werden, um die vom Teilfonds beworbenen ökologischen und/oder sozialen Merkmale zu erfüllen (#1 Ausgerichtet auf ökologische oder soziale Merkmale):**

Der Vermögensverwalter stellt sicher, dass mindestens 75 % des gesamten Nettovermögens des Portfolios ohne die zusätzlichen liquiden Mittel, Bankeinlagen, Geldmarktinstrumente oder Geldmarktfonds, in die zu Liquiditäts- oder steuerlichen Zwecken investiert wird, anhand des ESG Materiality Rating-Modells bewertet werden.

Der Mindestanteil der im Portfolio gehaltenen Investitionen, die zur Bewerbung der ökologischen oder sozialen Merkmale eingesetzt werden, beträgt 50 % des gesamten Nettovermögens.

Mindestens 50 % der im Portfolio gehaltenen Investitionen werden in Unternehmen getätigt, die ein hohes ESG Materiality Rating aufweisen. Nur Investitionen in Unternehmen, die ein starkes ESG Materiality Rating aufweisen, gelten als mit den vom Portfolio beworbenen ökologischen und/oder sozialen Merkmalen konform. Unter außergewöhnlichen Umständen kann der Vermögensverwalter (i) Unternehmen, die nicht von seinem ESG Materiality Rating-Modell abgedeckt sind, anhand seiner eigenen Analyse bewerten, (ii) sich auf seine eigene Analyse verlassen, um von einer Bewertung seines ESG-Materiality-Rating-Modells abzuweichen, die er als ungenau erachtet, (iii) zur Verbesserung mit Unternehmen in Kontakt treten, die entweder ein niedriges ESG Materiality Rating haben oder nicht von seinem ESG Materiality Rating-Modell abgedeckt sind, oder (iv) in Unternehmen investieren, die zwar entweder ein niedriges ESG Materiality Rating haben oder nicht



Die **Vermögensallokation** gibt den jeweiligen Anteil der Investitionen in bestimmte Vermögenswerte an.

von seinem ESG Materiality Rating-Modell abgedeckt sind, die sich aber als nachhaltige Investitionen qualifizieren, um diese Mindestverpflichtung von 50 % zu erreichen.

Selbst wenn mit dem Portfolio kein nachhaltiges Anlageziel verfolgt wird, hält es einen Mindestanteil von 20 % seines Vermögens in nachhaltigen Investitionen mit ökologischer und/oder sozialer Zielsetzung (Kategorie #1A Nachhaltig).

Bei Investitionen in Aktienwerte der Kategorie #1B werden Ausschlüsse auf der Grundlage von Ertragsschwellen und Verstößen gegen internationale Standards angewandt, um einen ökologischen und sozialen Schutz zu gewährleisten.

**In Bezug auf die anderen Investitionen (#2 Andere Investitionen):**

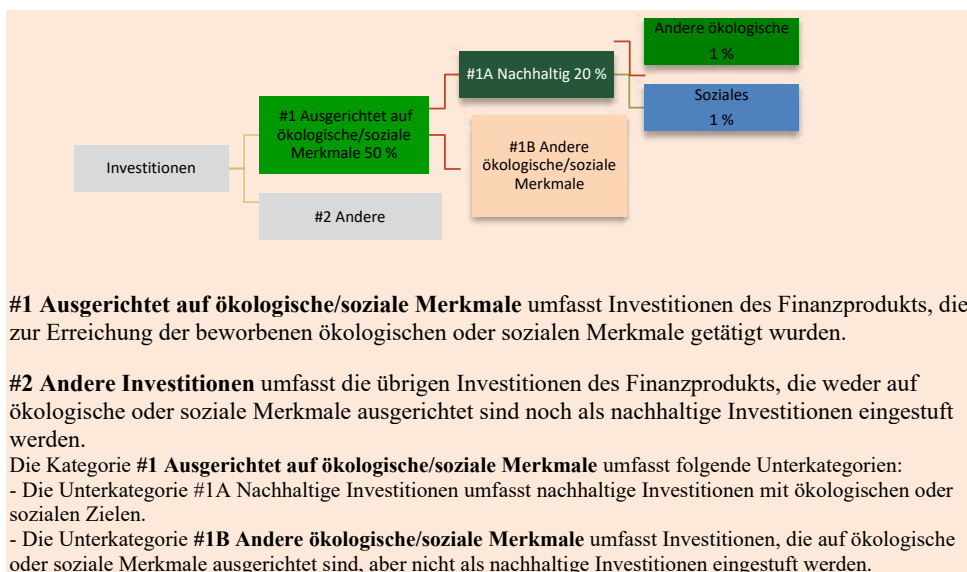
Andere Investitionen können sein:

- (i) zusätzliche liquide Mittel (z. B. Sichteinlagen bei Banken), die zu Zwecken des Liquiditätsmanagements gehalten werden;
- (ii) Einlagen bei Banken, Geldmarktinstrumente oder Geldmarktfonds, die zu steuerlichen Zwecken gehalten werden;
- (iii) zu Absicherungszwecken verwendete Derivate;
- (iv) Investitionen in Unternehmen, die kein starkes ESG Materiality Rating (Rating 4 oder 5) aufweisen oder nicht vom ESG Materiality Rating-Modell abgedeckt werden, sowie Unternehmen, die sich nicht als nachhaltige Investitionen qualifizieren. Diese Unternehmen erfüllen nicht die Kriterien für die Förderung ökologischer oder sozialer Merkmale.

Unter Berücksichtigung der vorstehenden Ausführungen beträgt der vorgesehene Höchstanteil an Investitionen, die nicht zur Bewerbung der ökologischen und sozialen Merkmale des Portfolios beitragen, 50 % des gesamten Nettovermögens.

Taxonomiekonforme Tätigkeiten werden ausgedrückt als Anteil der:

- **Umsatzerlöse**, die den Anteil der Einnahmen aus umweltfreundlichen Aktivitäten der Unternehmen, in die investiert wird, widerspiegeln
- **Investitionsausgaben** (CapEx), die die umweltfreundlichen Investitionen der Unternehmen, in die investiert wird, aufzeigen, z. B. für den Übergang zu einer grünen Wirtschaft.
- **Betriebsausgaben** (OpEx), die die umweltfreundlichen betrieblichen Aktivitäten der Unternehmen, in die investiert wird, widerspiegeln.



- **Inwiefern werden durch den Einsatz von Derivaten die mit dem Finanzprodukt beworbenen ökologischen oder sozialen Merkmale erreicht?**

Das Portfolio setzt keine Derivate zum Erreichen der von ihm beworbenen ökologischen oder sozialen Merkmale ein.

Mit Blick auf die EU-Taxonomiekonformität umfassen die Kriterien für **fossiles Gas** die Begrenzung der Emissionen und die Umstellung auf erneuerbare Energie oder CO<sub>2</sub>-arme Kraftstoffe bis Ende 2035. Die Kriterien für **Kernenergie** beinhalten umfassende Sicherheitsvorschriften und Vorschriften zur Abfallbewirtschaftung.



### **In welchem Mindestmaß sind nachhaltige Investitionen mit einem Umweltziel mit der EU-Taxonomie konform?**

Zum jetzigen Zeitpunkt gibt es keine Verpflichtung, mit der EU-Taxonomie konforme Investitionen zu tätigen.

- **Wird mit dem Finanzprodukt in EU-taxonomiekonforme Tätigkeiten im Bereich fossiles Gas und/oder Kernenergie investiert<sup>44</sup>?**

Ja:

In fossiles Gas

In Kernenergie

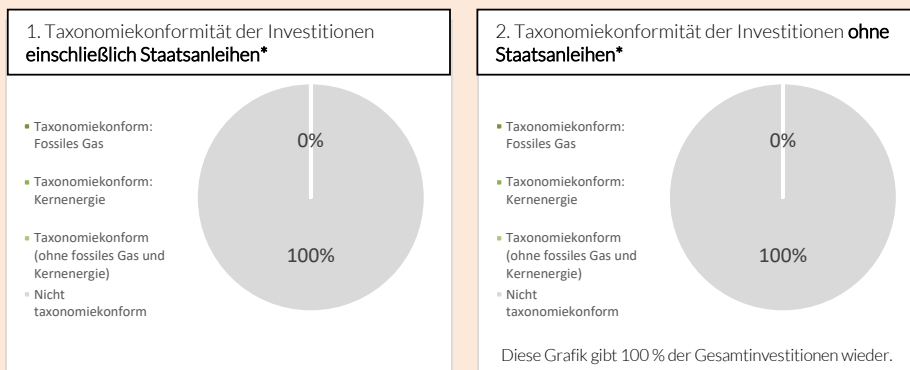
Nein

<sup>44</sup> Tätigkeiten im Bereich fossiles Gas und/oder Kernenergie sind nur dann EU-taxonomiekonform, wenn sie zur Eindämmung des Klimawandels („Klimaschutz“) beitragen und kein Ziel der EU-Taxonomie erheblich beeinträchtigen – siehe Erläuterung am linken Rand. Die vollständigen Kriterien für EU-taxonomiekonforme Wirtschaftstätigkeiten im Bereich fossiles Gas und Kernenergie sind in der Delegierten Verordnung (EU) 2022/1214 der Kommission festgelegt.

**Ermöglichende Tätigkeiten** wirken unmittelbar ermöglichend darauf hin, dass andere Tätigkeiten einen wesentlichen Beitrag zu den Umweltzielen leisten.

**Übergangstätigkeiten** sind Tätigkeiten, für die es noch keine CO<sub>2</sub>-armen Alternativen gibt und die unter anderem Treibhausgasemissionswerte aufweisen, die den besten Leistungen entsprechen.


In den beiden nachstehenden Diagrammen ist in Grün der Mindestprozentsatz der Investitionen zu sehen, die mit der EU-Taxonomie konform sind. Da es keine geeignete Methode zur Bestimmung der Taxonomiekonformität von Staatsanleihen\* gibt, zeigt die erste Grafik die Taxonomiekonformität in Bezug auf alle Investitionen des Finanzprodukts einschließlich der Staatsanleihen, während die zweite Grafik die Taxonomiekonformität nur in Bezug auf die Investitionen des Finanzprodukts zeigt, die keine Staatsanleihen umfassen.



\*Für die Zwecke dieser Grafiken umfasst der Begriff „Staatsanleihen“ alle Risikopositionen gegenüber Staaten

- **Wie hoch ist der Mindestanteil der Investitionen in Übergangstätigkeiten und ermöglichende Tätigkeiten?**

entfällt

 sind nachhaltige Investitionen mit einem Umweltziel, die die Kriterien für ökologisch nachhaltige Wirtschaftstätigkeiten gemäß der EU-Taxonomie nicht berücksichtigen.



**Wie hoch ist der Mindestanteil nachhaltiger Investitionen mit einem Umweltziel, die nicht mit der EU-Taxonomie konform sind?**

Der Mindestanteil nachhaltiger Investitionen mit einem Umweltziel, die nicht mit der EU-Taxonomie konform sind, beträgt 1 %. Der Mindestanteil im Portfolio kann jedoch höher als 1 % sein und je nach den verfügbaren Investitionsmöglichkeiten und der Allokation auf nachhaltige Investitionen mit einem sozialen Ziel variieren. In jedem Fall wird das Portfolio insgesamt einen Mindestanteil von 20 % an nachhaltigen Investitionen mit ökologischer oder sozialer Zielsetzung halten.



**Wie hoch ist der Mindestanteil der sozial nachhaltigen Investitionen?**

Der Mindestanteil an nachhaltigen Investitionen mit einem sozialen Ziel beträgt 1 %. Der Mindestanteil im Portfolio kann jedoch höher als 1 % sein und je nach den verfügbaren Investitionsmöglichkeiten und der Allokation auf nachhaltige Investitionen mit einem ökologischen Ziel variieren. In jedem Fall wird das Portfolio insgesamt einen Mindestanteil von 20 % an nachhaltigen Investitionen mit ökologischer oder sozialer Zielsetzung halten.



**Welche Investitionen fallen unter „#2 Andere Investitionen“, welcher Anlagezweck wird mit ihnen verfolgt und gibt es einen ökologischen oder sozialen Mindestschutz?**

Alle Aktieninvestitionen unterliegen der Ausschlusspolitik, um sicherzustellen, dass auch bei den Unternehmen, die kein starkes unterstützendes ESG Materiality Rating (Rating 4 oder 5) aufweisen oder nicht vom ESG Materiality Rating-Modell abgedeckt werden und deshalb nicht die Kriterien für die Förderung ökologischer oder sozialer Merkmale erfüllen, ein ökologischer und sozialer Mindestschutz besteht.

Zu den anderen Investitionen gehören (i) zusätzliche liquide Mittel (d. h. Sichteinlagen bei einer Bank), die zum Zwecke des Liquiditätsmanagements gehalten werden, (ii) Bankeinlagen, Geldmarktinstrumente oder Geldmarktfonds, die zu steuerlichen Zwecken gehalten werden, und (iii) Derivate zu Absicherungszwecken.

Bei zusätzlichen liquiden Mitteln, Bankeinlagen und Derivaten sind ESG-Erwägungen in die Bewertung des Kontrahentenrisikos integriert.



Bei **Referenzbenchmarks** handelt es sich um Indizes, mit denen gemessen wird, ob das Finanzprodukt die beworbenen ökologischen oder sozialen Merkmale erreicht.

**Wurde ein Index als Referenzwert bestimmt, um festzustellen, ob dieses Finanzprodukt auf die beworbenen ökologischen und/oder sozialen Merkmale ausgerichtet ist?**

Das Portfolio nutzt den MSCI World Small Cap Index nicht, um zu messen, ob das Finanzprodukt die ökologischen und/oder sozialen Eigenschaften erfüllt, die das Portfolio bewirbt.

- ***Inwiefern ist der Referenzwert kontinuierlich auf die mit dem Finanzprodukt beworbenen ökologischen und sozialen Merkmale ausgerichtet?***  
entfällt
- ***Wie wird die kontinuierliche Ausrichtung der Anlagestrategie auf die Indexmethode sichergestellt?***  
entfällt
- ***Wie unterscheidet sich der bestimmte Index von einem relevanten breiten Marktindex?***  
entfällt
- ***Wo kann die Methode zur Berechnung des bestimmten Indexes eingesehen werden?***  
entfällt



**Wo kann ich im Internet weitere produktspezifische Informationen finden?**

Weitere produktspezifische Informationen finden Sie auf der nachstehenden Website, indem Sie nach Ihrem Portfolio suchen und durch Auswahl Ihrer Anteilklasse auf die wichtigen Dokumente für das Portfolio zugreifen:

<https://www.columbiathreadneedle.lu/en/retl/our-funds/find-your-fund>



## CT (Lux) American Smaller Companies

Vorvertragliche Informationen zu den in Artikel 8 Absätze 1, 2 und 2a der Verordnung (EU) 2019/2088 und Artikel 6 Absatz 1 der Verordnung (EU) 2020/852 genannten Finanzprodukten.

Eine **nachhaltige Investition** ist eine Investition in eine Wirtschaftstätigkeit, die zur Erreichung eines Umweltziels oder sozialen Ziels beiträgt, vorausgesetzt, dass diese Investition keine Umweltziele oder sozialen Ziele erheblich beeinträchtigt und die Unternehmen, in die investiert wird, Verfahrensweisen einer guten Unternehmensführung anwenden.

Die **EU-Taxonomie** ist ein in der Verordnung (EU) 2020/852 festgelegtes Klassifikationssystem, das ein Verzeichnis von **ökologisch nachhaltigen Wirtschaftstätigkeiten enthält**. Diese Verordnung umfasst kein Verzeichnis der sozial nachhaltigen Wirtschaftstätigkeiten. Nachhaltige Investitionen mit einem Umweltziel könnten taxonomiekonform sein oder nicht.

**Name des Produkts:** CT (Lux) American Smaller Companies (das „Portfolio“)

**Unternehmenskennung (LEI-Code):** 549300FL849SFZ3EMB26

### Ökologische und/oder soziale Merkmale

Werden mit diesem Finanzprodukt nachhaltige Investitionen angestrebt?	
●● <input type="checkbox"/> Ja	●● <input checked="" type="checkbox"/> Nein
<input type="checkbox"/> Es wird damit ein Mindestanteil an <b>nachhaltigen Investitionen mit einem Umweltziel</b> getätigt: ___ %	<input checked="" type="checkbox"/> Es werden damit <b>ökologische/soziale Merkmale beworben</b> und obwohl keine nachhaltigen Investitionen angestrebt werden, enthält es einen Mindestanteil von 10 % an nachhaltigen Investitionen.
<input type="checkbox"/> in Wirtschaftstätigkeiten, die nach der EU-Taxonomie als ökologisch nachhaltig einzustufen sind	<input type="checkbox"/> mit einem Umweltziel in Wirtschaftstätigkeiten, die nach der EU-Taxonomie als ökologisch nachhaltig einzustufen sind
<input type="checkbox"/> in Wirtschaftstätigkeiten, die nach der EU-Taxonomie nicht als ökologisch nachhaltig einzustufen sind	<input checked="" type="checkbox"/> mit einem Umweltziel in Wirtschaftstätigkeiten, die nach der EU-Taxonomie nicht als ökologisch nachhaltig einzustufen sind
<input type="checkbox"/> Es wird damit ein Mindestanteil an <b>nachhaltigen Investitionen mit einem sozialen Ziel</b> getätigt: ___ %	<input checked="" type="checkbox"/> mit einem sozialen Ziel
<input type="checkbox"/> Es werden damit ein Mindestanteil an <b>nachhaltigen Investitionen mit einem sozialen Ziel</b> getätigt: ___ %	<input type="checkbox"/> Es werden damit ökologische/soziale Merkmale beworben, aber <b>keine nachhaltigen Investitionen getätigt</b>



Anhand von **Nachhaltigkeitsindikatoren** wird gemessen, inwieweit die mit dem Finanzprodukt beworbenen ökologischen oder sozialen Merkmale erreicht wurden.

### Welche ökologischen und/oder sozialen Merkmale werden mit diesem Finanzprodukt beworben?

Während der Vermögensverwalter den finanziellen Ergebnissen des Portfolios Vorrang einräumt, fördert er ökologische und soziale Merkmale, indem er Maßnahmen für verantwortungsvolle Investitionen in den Investitionsentscheidungsprozess einbezieht:

- Der Vermögensverwalter nutzt das Columbia Threadneedle Environmental Social and Governance (ESG) Materiality Rating-Modell (ESG Materiality Rating-Modell), um ein Portfolio aufzubauen, dessen ESG Materiality Score den Score der Benchmark, des Russell 2500 Index, über rollierende 12-Monats-Zeiträume übertrifft. Zu diesem Zweck bevorzugt der Vermögensverwalter Unternehmen mit starken Ratings gemäß Beurteilung anhand des ESG Materiality Rating-Modells. Diese Ratings geben an, wie stark ein Unternehmen in Bereichen wie Energieeffizienz und Respektieren der Menschenrechte und Arbeitnehmerrechte finanziell wesentlichen ESG-Risiken und -Chancen ausgesetzt ist. Ein gutes Rating bedeutet, dass ein Unternehmen weniger stark wesentlichen ESG-Risiken ausgesetzt ist.
- Der Vermögensverwalter schließt Unternehmen aus,
  - die Erträge jenseits eines bestimmten Schwellenwerts aus bestimmten Branchen oder Tätigkeiten erzielen, die keine ökologischen oder sozialen Merkmale fördern,
  - die seiner Ansicht nach gegen anerkannte internationale Standards und Grundsätze der Unternehmensführung wie unter anderem den Global Compact der Vereinten Nationen, die allgemeinen Arbeitsnormen der Internationalen Arbeitsorganisation und die Leitprinzipien der Vereinten Nationen für Wirtschaft und Menschenrechte verstoßen.
- Gemäß seiner Mitwirkungspolitik kann der Vermögensverwalter Einfluss auf Unternehmen mit schwächerem ESG Materiality Rating ausüben, um sie zu einer allmählichen Verbesserung ihrer ESG-Praktiken bei Themen zu ermuntern, die vom Klimawandel bis zur Unabhängigkeit und Vielfalt der Leitungs- oder Kontrollorgane reichen.

Im Portfolio wird außerdem ein Mindestanteil (10 %) an nachhaltigen Investitionen in Unternehmen gehalten, die einen positiven Beitrag zur Gesellschaft und/oder zur Umwelt leisten.

Es verwendet keinen Referenzwert zur Erreichung seiner ökologischen und/ oder sozialen Merkmale.

- ***Welche Nachhaltigkeitsindikatoren werden zur Messung der Erreichung der einzelnen ökologischen oder sozialen Merkmale, die durch dieses Finanzprodukt beworben werden, herangezogen?***

Das Portfolio verfügt über die folgenden Nachhaltigkeitsindikatoren, die die oben erläuterten Maßnahmen widerspiegeln:

- Das Portfolio behält ein positives ESG Materiality Rating im Vergleich zum Russell 2500 Index aufrecht, bewertet über rollierende 12-Monats-Zeiträume anhand des ESG Materiality Rating-Modells. Das positive ESG Materiality Rating gegenüber dem Index wird täglich von den Compliance-Systemen des Vermögensverwalters überwacht.
- Der Vermögensverwalter investiert mindestens 50 % des Portfoliovermögens in Unternehmen mit einem starken ESG Materiality Rating. Nur Investitionen in Unternehmen, die ein starkes ESG Materiality Rating aufweisen, gelten als mit den vom Portfolio beworbenen ökologischen und/oder sozialen Merkmalen konform. Unter außergewöhnlichen Umständen kann der Vermögensverwalter (i) Unternehmen, die nicht von seinem ESG Materiality Rating-Modell abgedeckt sind, anhand seiner eigenen Analyse bewerten, (ii) sich auf seine eigene Analyse verlassen, um von einer Bewertung seines ESG-Materiality-Rating-Modells abzuweichen, die er als ungenau erachtet, (iii) zur Verbesserung mit Unternehmen in Kontakt treten, die entweder ein niedriges ESG Materiality Rating haben oder nicht von seinem ESG Materiality Rating-Modell abgedeckt sind, oder (iv) in Unternehmen investieren, die zwar entweder ein niedriges ESG

Materiality Rating haben oder nicht von seinem ESG Materiality Rating-Modell abgedeckt sind, die sich aber als nachhaltige Investitionen qualifizieren, um diese Mindestverpflichtung von 50 % zu erreichen.

- Der Vermögensverwalter investiert mindestens 10 % des Portfoliovermögens in nachhaltige Investitionen.
- Der Vermögensverwalter schließt Unternehmen aus:
  - die seinen Schlussfolgerungen zufolge gegen anerkannte internationale Standards verstoßen, beispielsweise die Grundsätze des Global Compact der Vereinten Nationen, und
  - die Erträge jenseits eines bestimmten Schwellenwerts aus bestimmten Branchen der Tätigkeiten erzielen, die ökologisch und/oder sozial schädlich sind.

Die Einhaltung der Ausschlusspolitik wird durch die Anwendung strenger Vorhandelsbeschränkungen gewährleistet und kontinuierlich überwacht.

Da diese Indikatoren die Grundlage für die vom Portfolio beworbenen ökologischen und/oder sozialen Merkmale bilden, sind sie auch die verbindlichen Elemente der ESG-Strategie des Portfolios. Weitere Informationen hierzu finden Sie weiter unten.

- ***Welches sind die Ziele der nachhaltigen Investitionen, die mit dem Finanzprodukt teilweise getätigt werden sollen, und wie trägt die nachhaltige Investition zu diesen Zielen bei?***

Der Vermögensverwalter verwendet mindestens eines der nachstehenden Kriterien, um nachhaltige Investitionen zu identifizieren, die zu einem ökologischen oder sozialen Ziel beitragen:

- Beitrag eines Unternehmens zu mindestens einem der 17 Ziele für nachhaltige Entwicklung der Vereinten Nationen (SDG) mit einer sozialen oder ökologischen Zielsetzung. Dieser wird anhand des Anteils der Erträge eines Unternehmens, die positiv zu den Zielsetzungen der SDG beitragen, ermittelt. Wenn die Erträge eines Unternehmens zu mindestens 50 % positiv übereinstimmen, bedeutet dies, dass es den überwiegenden Teil seiner Erträge mit nachhaltigen Lösungen erwirtschaftet.
- Eine qualitative Bewertung, derzufolge ein Unternehmen nachhaltige Lösungen anbietet, wenn die Sorgfaltsprüfung den Vermögensverwalter zu dem Schluss führt und Belege dafür erbringt, dass der Beitrag der mit den SDG konformen Erträge eines Unternehmens mittelfristig zunehmen wird.
- Eine qualitative Bewertung und dokumentierte Belege dafür, dass Nachhaltigkeit ein wesentlicher wirtschaftlicher Treiber in den Tätigkeiten oder im geschäftlichen Ansatz eines Unternehmens ist, womit zu positiven ökologischen oder sozialen Ergebnissen beigetragen wird.
- ***Inwiefern haben die nachhaltigen Investitionen, die mit dem Finanzprodukt teilweise getätigt werden sollen, ökologisch oder sozial nachhaltigen Anlagezielen nicht erheblich geschadet?***

Um sicherzustellen, dass von den nachhaltigen Investitionen keine erhebliche Beeinträchtigung von ökologischen oder sozialen Zielen nachhaltiger Investitionen ausgeht, führt der Vermögensverwalter zwei zusätzliche Prüfungen durch:

- Ausschluss von Unternehmen im Portfolio, die (i) gegen internationale Standards und Grundsätze der Unternehmensführung (wie den Global Compact der Vereinten Nationen) verstoßen, (ii) an umstrittenen Waffen beteiligt sind und (iii) Erträge jenseits festgelegter Schwellenwerte mit potenziell schädlichen Tätigkeiten erzielen.
- Berücksichtigung der Indikatoren für die wichtigsten nachteiligen Auswirkungen (PAI). Der Vermögensverwalter berücksichtigt und überwacht alle obligatorischen PAI und bestimmte freiwillige PAI, die als besonders relevant für das Portfolio gelten und für die robuste Daten verfügbar sind. Der Vermögensverwalter hat für jeden Indikator Schwellenwerte entwickelt, um die „Signifikanz“ zu ermitteln, mit der erfasst wird, wie wesentlich ein Indikator für eine

Bei den **wesentlichen nachteiligen Auswirkungen** handelt es sich um die bedeutendsten nachteiligen Auswirkungen von Investitionsentscheidungen auf Nachhaltigkeitsfaktoren in den Bereichen Umwelt, Soziales und Beschäftigung, Achtung der Menschenrechte und Bekämpfung von Korruption und Bestechung.

Branche oder einen Sektor ist, und was als besonders schädliche Praxis in Bezug auf diesen Indikator gilt.

*Inwieweit wurden die Indikatoren für nachteilige Auswirkungen auf Nachhaltigkeitsfaktoren berücksichtigt?*

Als nachhaltige Investitionen ausgewiesene Anlagen werden anhand eines Modells, das sich interner Daten bedient, und einer Due-Diligence-Prüfung seitens des Investment-Teams überprüft, damit sichergestellt ist, dass sie Nachhaltigkeitsziele nicht wesentlich verletzen.

Mit diesem Modell werden Beeinträchtigungen mithilfe quantitativer Schwellenwerte in Bezug auf eine Auswahl von PAI-Indikatoren ermittelt. Unternehmen, die unter diese Schwelle fallen, werden als potenziell schädlich markiert. Dies wird sodann unter Berücksichtigung der Schadenswesentlichkeit, der Frage, ob ein Schaden entstanden ist oder gerade entsteht, sowie der Frage, ob Maßnahmen zur Schadensminimierung ergriffen wurden, erneut betrachtet. Wenn keine Daten verfügbar sind, bemüht sich das Investment-Team, mithilfe interner Analysen oder einer Einflussnahme auf die Unternehmen sicherzustellen, dass es zu keiner wesentlichen Beeinträchtigung gekommen ist.

Darüber hinaus unterliegen alle Aktienanlagen den Ausschlusskriterien, um sicherzustellen, dass auch bei Unternehmen, die kein starkes ESG Materiality Rating aufweisen, Mindestschutzmaßnahmen in Bezug auf Umwelt und Soziales bestehen.

*Wie stehen die nachhaltigen Investitionen mit den OECD-Leitsätzen für multinationale Unternehmen und den Leitprinzipien der Vereinten Nationen für Wirtschaft und Menschenrechte in Einklang? Nähere Angaben:*

Die nachhaltigen Investitionen gehen konform mit den OECD-Leitsätzen für multinationale Unternehmen und den Leitprinzipien der Vereinten Nationen für Wirtschaft und Menschenrechte, einschließlich der Grundprinzipien und Rechte aus den acht Kernübereinkommen, die in der Erklärung der Internationalen Arbeitsorganisation über grundlegende Prinzipien und Rechte bei der Arbeit festgelegt sind, und aus der Internationalen Charta der Menschenrechte.

Das Portfolio schließt Unternehmen, die gegen die Grundsätze des Global Compact der Vereinten Nationen (UNGC) verstoßen, aus und berücksichtigt beim Tätigen von Investitionen auch ein gutes Geschäftsgebaren. Außerdem wird im Rahmen des DNSH-Prüfverfahrens ermittelt, ob Unternehmen explizit gegen die dem UNGC und den OECD-Richtlinien zugrunde liegenden Prinzipien verstoßen.

*In der EU-Taxonomie ist der Grundsatz „Vermeidung erheblicher Beeinträchtigungen“ festgelegt, nach dem taxonomiekonforme Investitionen die Ziele der EU-Taxonomie nicht erheblich beeinträchtigen dürfen, und es sind spezifische EU-Kriterien beigefügt.*

Der Grundsatz „Vermeidung erheblicher Beeinträchtigungen“ findet nur bei denjenigen dem Finanzprodukt zugrunde liegenden Investitionen Anwendung, die die EU-Kriterien für ökologisch nachhaltige Wirtschaftsaktivitäten berücksichtigen. Die dem verbleibenden Teil dieses Finanzprodukts zugrunde liegenden Investitionen berücksichtigen nicht die EU-Kriterien für ökologisch nachhaltige Wirtschaftsaktivitäten.

*Alle anderen nachhaltigen Investitionen dürfen ökologische oder soziale Ziele ebenfalls nicht erheblich beeinträchtigen.*



**Werden bei diesem Finanzprodukt die wichtigsten nachteiligen Auswirkungen auf Nachhaltigkeitsfaktoren berücksichtigt?**

Ja

Ja. Der Vermögensverwalter berücksichtigt die wichtigsten nachteiligen Auswirkungen der Investitionsentscheidungen, die er für den Fonds trifft und die einen negativen Einfluss auf Nachhaltigkeitsfaktoren haben könnten, mithilfe einer Kombination aus Ausschlüssen, Investmentresearch und Überwachungen sowie der Mitwirkung bei Unternehmen, in die investiert wird.

Im Rahmen des Portfolioaufbaus und der Aktienausswahl setzt das Portfolio Ausschlüsse um, die den Nachhaltigkeitsindikatoren entsprechen, und Investitionen, die gegen diese Ausschlüsse verstoßen, können nicht im Portfolio gehalten werden. Diese vom Portfolio angewendeten Ausschlüsse beziehen sich auf die Beteiligung an fossilen Brennstoffen, globale Normen und umstrittene Waffen. Darüber hinaus berücksichtigt der Vermögensverwalter die PAI im Rahmen der Untersuchung von Unternehmen, in die investiert wird, und bei der Mitwirkung bei diesen Unternehmen in Bezug auf ökologische Nachhaltigkeitsindikatoren, die sich auf Dekarbonisierung und Biodiversität beziehen, sowie auf soziale Faktoren wie die Geschlechtervielfalt in den Leitungs- und Kontrollorganen und Diskriminierung.

Weitere Informationen darüber, wie das Portfolio die PAIs bei seinen Investitionsentscheidungen in Bezug auf Nachhaltigkeitsfaktoren berücksichtigt, werden in den Jahresberichten dargelegt. Eine vollständige Aufstellung der PAI-Indikatoren finden Sie nachstehend – genaue Angaben zur deren Berücksichtigung finden sich im Abschnitt „Wie wurden die Indikatoren für nachteilige Auswirkungen auf Nachhaltigkeitsfaktoren berücksichtigt?“.

	Ausschlüsse	Verantwortung <sup>45</sup>
1.1. THG-Emissionen		✓
1.2. CO <sub>2</sub> -Fußabdruck		✓
1.3. THG-Emissionsintensität der Unternehmen, in die investiert wird		✓
1.4. Engagement in Unternehmen, die im Bereich der fossilen Brennstoffe tätig sind <sup>46</sup>	✓	✓
1.5. Anteil des Energieverbrauchs und der Energieerzeugung aus nicht erneuerbaren Energiequellen <sup>47</sup>	✓	✓
1.6. Intensität des Energieverbrauchs nach klimaintensiven Sektoren		✓
1.7. Tätigkeiten, die sich nachteilig auf Gebiete mit schutzbedürftiger Biodiversität auswirken		✓
1.10. Verstöße gegen die UNGC-Grundsätze und gegen die Leitsätze der Organisation für wirtschaftliche Zusammenarbeit und Entwicklung (OECD) für multinationale Unternehmen	✓	✓
1.13. Geschlechtervielfalt in den Leitungs- und Kontrollorganen		✓
1.14. Engagement in umstrittenen Waffen (Antipersonenminen, Streumunition, chemische und biologische Waffen)	✓	
3.7. Fälle von Diskriminierung		✓

Nein

<sup>45</sup> PAIs werden im Rahmen der Priorisierung von Mitwirkungsmaßnahmen berücksichtigt.

<sup>46</sup> Ausschlüsse beziehen sich nur auf Investitionen in Kohle.

<sup>47</sup> Ausschlüsse beziehen sich nur auf Investitionen in Kohle.



Die **Anlagestrategie** dient als Richtschnur für Investitionsentscheidungen, wobei bestimmte Kriterien wie beispielsweise Investitionsziele oder Risikotoleranz berücksichtigt werden.

## Welche Anlagestrategie wird mit diesem Finanzprodukt verfolgt?

Die Anlagestrategie des Portfolios besteht darin, Kapitalzuwachs zu erzielen, indem es vorwiegend in die Aktienwerte kleinerer amerikanischer Unternehmen investiert. Kleinere amerikanische Unternehmen sind Unternehmen, die zum Kaufdatum eine Marktkapitalisierung zwischen 500 Millionen und 10 Milliarden US-Dollar aufweisen. Das Portfolio wird aktiv in Bezug auf den Russell 2500 Index verwaltet. Der Index ist im Großen und Ganzen repräsentativ für die Unternehmen, in die das Portfolio investiert, und bietet einen geeigneten Ziel-Referenzwert, an dem die Wertentwicklung des Portfolios über einen bestimmten Zeitraum hinweg gemessen und bewertet wird. Der Index ist nicht darauf ausgelegt, speziell ökologische oder soziale Merkmale zu berücksichtigen. Es liegt im Ermessen des Vermögensverwalters, Anlagen mit anderen Gewichtungen als denen im Index sowie nicht im Index enthaltene Anlagen zu wählen, wobei das Portfolio erhebliche Abweichungen vom Index aufweisen kann.

Das Portfolio strebt an, bei der Beurteilung mit dem ESG Materiality Rating-Modell (das „Modell“) über rollierende 12-Monats-Zeiträume eine im Vergleich zum Russell 2500 Index günstige Bewertung zu erreichen.

Das Modell ist Eigentum von Columbia Threadneedle und wurde von Columbia Threadneedle entwickelt. Es baut auf dem Wesentlichkeitsrahmen des Sustainability Accounting Standards Board (SASB®) auf und identifiziert die finanziell wesentlichsten ESG-Risiken und -Chancen in einer Vielzahl von Branchen auf Basis subjektiver Indikatoren.

Wenn ausreichende Daten verfügbar sind, gibt das Modell ein Rating von 1 bis 5 aus. Das Rating gibt an, wie stark ein Unternehmen in einer bestimmten Branche wesentlichen ESG-Risiken und -Chancen ausgesetzt ist. Ein Rating von 1 bedeutet, dass ein Unternehmen nur minimal wesentlichen ESG-Risiken ausgesetzt ist, und ein Rating von 5 weist auf einen größeren Einfluss derartiger Risiken auf das Unternehmen hin. Diese ESG Materiality Ratings werden vom Vermögensverwalter verwendet, um im Rahmen seines Entscheidungsfindungsprozesses zu ermitteln und zu bewerten, welchen wesentlichen ESG-Risiken und -Chancen die im Portfolio gehaltenen oder für eine Anlage in Betracht gezogenen Wertpapiere potenziell ausgesetzt sind.

Das Portfolio kann zwar in Unternehmen mit einem niedrigen Rating investieren, der Vermögensverwalter bevorzugt jedoch Unternehmen, die im Modell eine hohe Punktzahl erreichen (Rating von 1 bis 3), sodass das Portfolio im Vergleich zum Russell 2500 Index auf rollierender 12-Monats-Basis eine positive Tendenz zugunsten von ESG-Merkmalen aufweist.

Darüber hinaus werden Unternehmen, die (i) nach Erkenntnis des Vermögensverwalters gegen internationale Standards und Grundsätze verstoßen oder (ii) Erträge jenseits eines bestimmten Schwellenwerts aus bestimmten Branchen oder Tätigkeiten erzielen, die ökologisch und/oder sozial schädlich sind, aus dem Portfolio ausgeschlossen.

Um die Förderung von ökologischen und sozialen Merkmalen zu unterstützen und zu verbessern, kann der Vermögensverwalter in Übereinstimmung mit seiner Mitwirkungspolitik den proaktiven Dialog (Engagement) mit Unternehmen suchen, die ein niedriges ESG Materiality Rating aufweisen. Dabei wird er bei den Managementteams auf bessere ESG-Praktiken hinwirken, zum Beispiel bei Fragen im Zusammenhang mit CO<sub>2</sub>-Emissionen.

- ***Worin bestehen die verbindlichen Elemente der Anlagestrategie, die für die Auswahl der Investitionen zur Erfüllung der beworbenen ökologischen oder sozialen Ziele verwendet werden?***

Die folgenden Elemente der ESG-Anlagestrategie sind für das Portfolio bindend:

### 1. Columbia Threadneedle ESG Materiality Rating

- Das Portfolio muss insgesamt ein positives, gewichtetes durchschnittliches ESG Materiality Rating im Vergleich zum Russell 2500 Index über rollierende 12-Monats-Zeiträume aufrechterhalten.

- Der Vermögensverwalter muss mindestens 50 % des Portfoliovermögens in Unternehmen mit einem starken ESG Materiality Rating (1 bis 3) investieren. Unter außergewöhnlichen Umständen kann der Vermögensverwalter (i) Unternehmen, die nicht von seinem ESG Materiality Rating-Modell abgedeckt sind, anhand seiner eigenen Analyse bewerten, (ii) sich auf seine eigene Analyse verlassen, um von einer Bewertung seines ESG-Materiality-Rating-Modells abzuweichen, die er als ungenau erachtet, (iii) zur Verbesserung mit Unternehmen in Kontakt treten, die entweder ein niedriges ESG Materiality Rating haben oder nicht von seinem ESG Materiality Rating-Modell abgedeckt sind, oder (iv) in Unternehmen investieren, die zwar entweder ein niedriges ESG Materiality Rating haben oder nicht von seinem ESG Materiality Rating-Modell abgedeckt sind, die sich aber als nachhaltige Investitionen qualifizieren, um diese Mindestverpflichtung von 50 % zu erreichen.

## 2. Ausschlüsse: Umsatzschwellenwerte

Das Portfolio schließt außerdem Unternehmen aus, die an der Herstellung umstrittener Waffen beteiligt sind, sowie Unternehmen, die ihre Erträge jenseits bestimmter Schwellenwerte aus Branchen oder Tätigkeiten erzielen, die nicht zur Förderung ökologischer oder sozialer Merkmale beitragen, wie nachstehend dargelegt. Die Ausschlusskriterien können von Zeit zu Zeit aktualisiert werden.

Ausschlusschwellenwerte		
Ausschluss	Faktor	Umsatzschwelle
Tabak	Produktion	5 %
Kraftwerkskohle	Stromerzeugung	30 %
	Förderung	30 %
Konventionelle Waffen	Militärische Waffen	10 %
	Zivile Schusswaffen	10 %
Nuklearwaffen	Indirekte Produkte und Dienstleistungen	5 %

Vollständige Ausschlüsse
Umstrittene Waffen
Nuklearwaffen – direkte Beteiligung: Emittenten, die an Sprengköpfen und Raketen, spaltbarem Material und Komponenten für den ausschließlichen Gebrauch beteiligt sind

## 3. Ausschlüsse: Verletzung internationaler Standards

Das Portfolio schließt Unternehmen aus, die nach Erkenntnis des Vermögensverwalters gegen anerkannte internationale Standards und Grundsätze wie den Global Compact der Vereinten Nationen, die allgemeinen Arbeitsnormen der Internationalen Arbeitsorganisation und die Leitprinzipien der Vereinten Nationen für Wirtschaft und Menschenrechte verstoßen. Genauere Angaben zu den Ausschlüssen sind nachstehend dargelegt.

## 4. Nachhaltige Investitionen

Das Portfolio verpflichtet sich, mindestens 10 % seines Vermögens in nachhaltige Investitionen zu investieren.

- *Um welchen Mindestsatz wird der Umfang der vor der Anwendung dieser Anlagestrategie in Betracht gezogenen Investitionen reduziert?*

Es besteht keine Verpflichtung, den Umfang der Investitionen vor Anwendung der Anlagestrategie um einen Mindestsatz zu reduzieren. Die Anwendung der Ausschlusskriterien hat jedoch zur Folge, dass sich die Zahl der für das Portfolio verfügbaren Wertpapiere verringert.

Die **Verfahrensweisen einer guten Unternehmensführung** umfassen solide Managementstrukturen, die Beziehungen zu den Arbeitnehmern, die Vergütung von Mitarbeitern sowie die Einhaltung der Steuervorschriften.

- **Welche Nachhaltigkeitsindikatoren werden zur Messung der Erreichung des nachhaltigen Investitionsziels dieses Finanzprodukts herangezogen?**

Bei den Unternehmen, in die investiert wird, erfolgt vor der Investition eine Bewertung der Verfahrensweisen einer guten Unternehmensführung und nach der Investition eine kontinuierliche Überprüfung der guten Unternehmensführung. Der Vermögensverwalter greift auf Daten Dritter zurück, um die Verfahrensweisen einer guten Unternehmensführung eines Unternehmens zu bewerten, und ergänzt diese durch seine Fundamentalanalyse.

**Vor der Investition:** Der Vermögensverwalter führt zunächst eine Bewertung aller Unternehmen durch, bevor er investiert. Er kann mit dem Unternehmen in Kontakt treten, um bestimmte Probleme besser zu verstehen oder Verbesserungen zu fördern. Wenn die Bewertung jedoch ergibt, dass das Unternehmen schlechte Unternehmensführungspraktiken aufweist, investiert der Vermögensverwalter nicht in dessen Wertpapiere.

**Nach der Investition:** Unternehmen, in die investiert wird, werden kontinuierlich überwacht, um sicherzustellen, dass sich die Verfahrensweisen einer guten Unternehmensführung nicht wesentlich verschlechtern. Wenn Probleme bekannt werden, kann der Vermögensverwalter im Rahmen seiner Prüfung mit dem Unternehmen in Kontakt treten, um diese Probleme zu klären. Wenn jedoch die Auffassung vertreten wird, dass das Unternehmen nicht mehr über eine gute Unternehmensführung verfügt, werden die Wertpapiere aus dem Portfolio veräußert.

Der Vermögensverwalter hat ein datengestütztes Modell entwickelt, das schlechte Verfahrensweisen und Kontroversen in Bezug auf die in der Offenlegungsverordnung beschriebenen vier Säulen der guten Unternehmensführung aufzeigt, um seine Bewertung und Überwachung der Unternehmen, in die investiert wird, zu unterstützen. Das Modell umfasst Folgendes:

1. **Vorstandsstruktur:** einschließlich der Zusammensetzung des Vorstands und der wichtigsten Ausschüsse, Diversität und Integration sowie Verpflichtungen und Richtlinien.
2. **Vergütung:** einschließlich leistungsbezogener Vergütung, Nutzung von Aktien, Vergütung von Angestellten in nicht leitenden Positionen und Kündigungsverfahren.
3. **Arbeitnehmerbeziehungen:** einschließlich der Einhaltung von Arbeitsnormen unter anderem in Bezug auf Kinderarbeit, Diskriminierung sowie Gesundheit und Sicherheit.
4. **Steuerqualität:** einschließlich Steuerberichterstattung und Körperschaftsteuerlücke.





Die Vermögensallokation gibt den jeweiligen Anteil der Investitionen in bestimmte Vermögenswerte an.

### Welche Vermögensallokation ist für dieses Finanzprodukt geplant?

#### Bezüglich des geplanten Anteils an Investitionen, die getätigt werden, um die vom Teilfonds beworbenen ökologischen und/oder sozialen Merkmale zu erfüllen (#1 Ausgerichtet auf ökologische oder soziale Merkmale):

Der Vermögensverwalter stellt sicher, dass mindestens 75 % des gesamten Nettovermögens des Portfolios ohne die zusätzlichen liquiden Mittel, Bankeinlagen, Geldmarktinstrumente oder Geldmarktfonds, in die zu Liquiditäts- oder steuerlichen Zwecken investiert wird, anhand des ESG Materiality Rating-Modells bewertet werden.

Der Mindestanteil der im Portfolio gehaltenen Investitionen, die zur Bewerbung der ökologischen oder sozialen Merkmale eingesetzt werden, beträgt 50 % des gesamten Nettovermögens.

Mindestens 50 % der im Portfolio gehaltenen Investitionen werden in Unternehmen getätigt, die ein hohes ESG Materiality Rating aufweisen. Nur Investitionen in Unternehmen, die ein starkes ESG Materiality Rating aufweisen, gelten als mit den vom Portfolio beworbenen ökologischen und/oder sozialen Merkmalen konform. Unter außergewöhnlichen Umständen kann der Vermögensverwalter (i) Unternehmen, die nicht von seinem ESG Materiality Rating-Modell abgedeckt sind, anhand seiner eigenen Analyse bewerten, (ii) sich auf seine eigene Analyse verlassen, um von einer Bewertung seines ESG-Materiality-Rating-Modells abzuweichen, die er als ungenau erachtet, (iii) zur Verbesserung mit Unternehmen in Kontakt treten, die entweder ein niedriges ESG Materiality Rating haben oder nicht von seinem ESG Materiality Rating-Modell abgedeckt sind, oder (iv) in Unternehmen investieren, die zwar entweder ein niedriges ESG Materiality Rating haben oder nicht von seinem ESG Materiality Rating-Modell abgedeckt sind, die sich aber als nachhaltige Investitionen qualifizieren, um diese Mindestverpflichtung von 50 % zu erreichen.

Selbst wenn mit dem Portfolio kein nachhaltiges Anlageziel verfolgt wird, hält es einen Mindestanteil von 10 % seines Vermögens in nachhaltigen Investitionen mit ökologischer und/oder sozialer Zielsetzung (Kategorie #1A Nachhaltig).

Bei Investitionen in Aktienwerte der Kategorie #1B werden Ausschlüsse auf der Grundlage von Ertragsschwellen und Verstößen gegen internationale Standards angewandt, um einen ökologischen und sozialen Schutz zu gewährleisten.

#### In Bezug auf die anderen Investitionen (#2 Andere Investitionen):

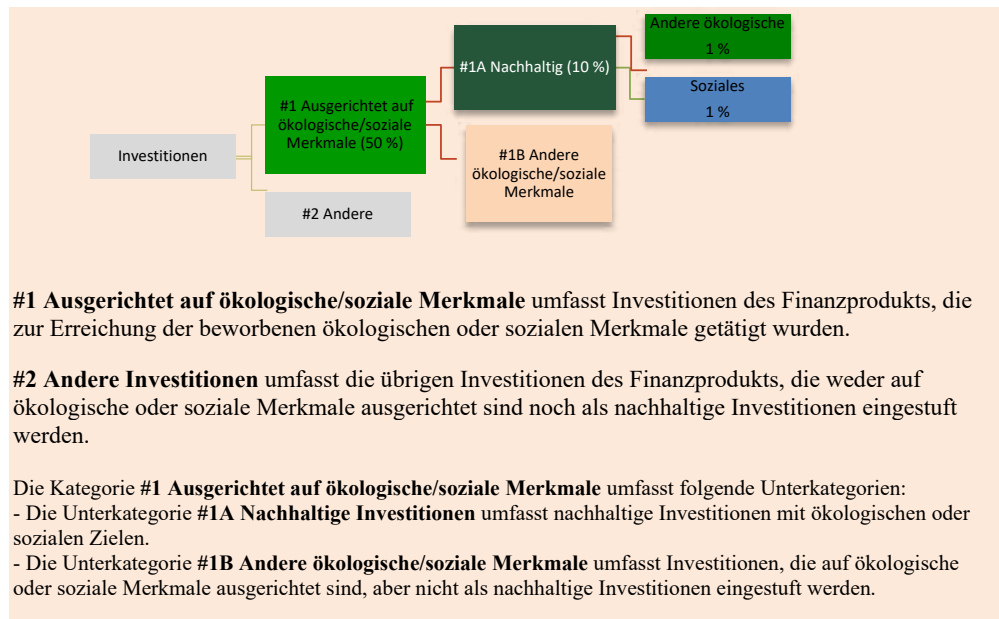
Andere Investitionen können sein:

- (i) zusätzliche liquide Mittel (z. B. Sichteinlagen bei Banken), die zu Zwecken des Liquiditätsmanagements gehalten werden;
- (ii) Einlagen bei Banken, Geldmarktinstrumente oder Geldmarktfonds, die zu steuerlichen Zwecken gehalten werden;
- (iii) zu Absicherungszwecken verwendete Derivate; und
- (iv) Investitionen in Unternehmen, die kein starkes ESG Materiality Rating (Rating 4 oder 5) aufweisen oder nicht vom ESG Materiality Rating-Modell abgedeckt werden, sowie Unternehmen, die sich nicht als nachhaltige Investitionen qualifizieren. Diese Unternehmen erfüllen nicht die Kriterien für die Förderung ökologischer oder sozialer Merkmale.

Unter Berücksichtigung der vorstehenden Ausführungen beträgt der vorgesehene Höchstanteil an Investitionen, die nicht zur Bewerbung der ökologischen und sozialen Merkmale des Portfolios beitragen, 50 % des gesamten Nettovermögens.

Taxonomiekonforme Tätigkeiten werden ausgedrückt als Anteil der:

- **Umsatzerlöse**, die den Anteil der Einnahmen aus umweltfreundlichen Aktivitäten der Unternehmen, in die investiert wird, widerspiegeln
- **Investitionsausgaben** (CapEx), die die umweltfreundlichen Investitionen der Unternehmen, in die investiert wird, aufzeigen, z. B. für den Übergang zu einer grünen Wirtschaft.
- **Betriebsausgaben** (OpEx), die die umweltfreundlichen betrieblichen Aktivitäten der Unternehmen, in die investiert wird, widerspiegeln.



- **Inwiefern werden durch den Einsatz von Derivaten die mit dem Finanzprodukt beworbenen ökologischen oder sozialen Merkmale erreicht?**

Das Produkt setzt keine Derivate zum Erreichen der beworbenen ökologischen oder sozialen Merkmale ein.



**In welchem Mindestmaß sind nachhaltige Investitionen mit einem Umweltziel mit der EU-Taxonomie konform?**

Zum jetzigen Zeitpunkt gibt es keine Verpflichtung, mit der EU-Taxonomie konforme Investitionen zu tätigen.

- **Wird mit dem Finanzprodukt in EU-taxonomiekonforme Tätigkeiten im Bereich fossiles Gas und/oder Kernenergie investiert<sup>48</sup>?**

Ja:

In fossiles Gas  In Kernenergie

Nein

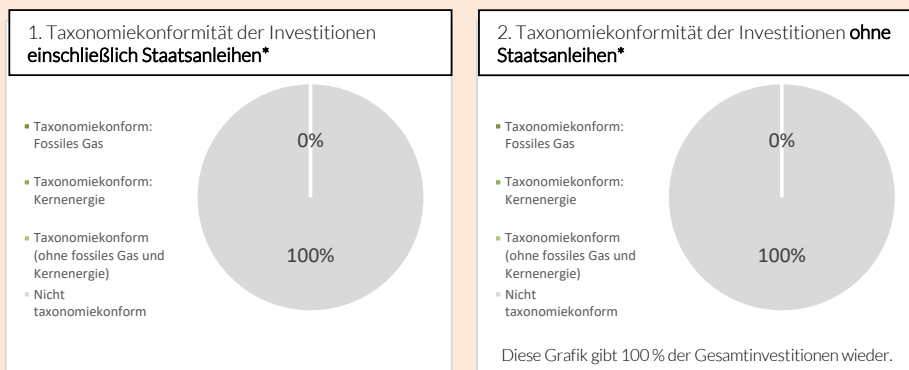
Mit Blick auf die EU-Taxonomiekonformität umfassen die Kriterien für **fossiles Gas** die Begrenzung der Emissionen und die Umstellung auf erneuerbare Energie oder CO<sub>2</sub>-arme Kraftstoffe bis Ende 2035. Die Kriterien für **Kernenergie** beinhalten umfassende Sicherheitsvorschriften und Vorschriften zur Abfallbewirtschaftung.

<sup>48</sup> Tätigkeiten im Bereich fossiles Gas und/oder Kernenergie sind nur dann EU-taxonomiekonform, wenn sie zur Eindämmung des Klimawandels („Klimaschutz“) beitragen und kein Ziel der EU-Taxonomie erheblich beeinträchtigen – siehe Erläuterung am linken Rand. Die vollständigen Kriterien für EU-taxonomiekonforme Wirtschaftstätigkeiten im Bereich fossiles Gas und Kernenergie sind in der Delegierten Verordnung (EU) 2022/1214 der Kommission festgelegt.

**Ermöglichende Tätigkeiten** wirken unmittelbar ermöglichend darauf hin, dass andere Tätigkeiten einen wesentlichen Beitrag zu den Umweltzielen leisten.

**Übergangstätigkeiten** sind Tätigkeiten, für die es noch keine CO<sub>2</sub>-armen Alternativen gibt und die unter anderem Treibhausgasemissionswerte aufweisen, die den besten Leistungen entsprechen.

Die beiden nachstehenden Grafiken zeigen den Mindestprozentsatz der EU-taxonomiekonformen Investitionen in grüner Farbe. Da es keine geeignete Methode zur Bestimmung der Taxonomiekonformität von Staatsanleihen\* gibt, zeigt die erste Grafik die Taxonomiekonformität in Bezug auf alle Investitionen des Finanzprodukts einschließlich der Staatsanleihen, während die zweite Grafik die Taxonomiekonformität nur in Bezug auf die Investitionen des Finanzprodukts zeigt, die keine Staatsanleihen umfassen.



\*Für die Zwecke dieser Grafiken umfasst der Begriff „Staatsanleihen“ alle Risikopositionen gegenüber Staaten.

- **Wie hoch ist der Mindestanteil der Investitionen in Übergangstätigkeiten und ermöglichende Tätigkeiten?**

entfällt



**Wie hoch ist der Mindestanteil nachhaltiger Investitionen mit einem Umweltziel, die nicht mit der EU-Taxonomie konform sind?**

Der Mindestanteil nachhaltiger Investitionen mit einem Umweltziel, die nicht mit der EU-Taxonomie konform sind, beträgt 1 %. Der Mindestanteil im Portfolio kann jedoch höher als 1 % sein und je nach den verfügbaren Investitionsmöglichkeiten und der Allokation auf nachhaltige Investitionen mit einem sozialen Ziel variieren. In jedem Fall wird das Portfolio insgesamt einen Mindestanteil von 10 % an nachhaltigen Investitionen mit ökologischer oder sozialer Zielsetzung halten.



**Wie hoch ist der Mindestanteil der sozial nachhaltigen Investitionen?**

Der Mindestanteil an nachhaltigen Investitionen mit einem sozialen Ziel beträgt 1 %. Der Mindestanteil im Portfolio kann jedoch höher als 1 % sein und je nach den verfügbaren Investitionsmöglichkeiten und der Allokation auf nachhaltige Investitionen mit einem ökologischen Ziel variieren. In jedem Fall wird das Portfolio insgesamt einen Mindestanteil von 10 % an nachhaltigen Investitionen mit ökologischer oder sozialer Zielsetzung halten.



**Welche Investitionen fallen unter „#2 Andere Investitionen“, welcher Anlagezweck wird mit ihnen verfolgt und gibt es einen ökologischen oder sozialen Mindestschutz?**

Alle Aktieninvestitionen unterliegen der Ausschlusspolitik, um sicherzustellen, dass auch bei den Unternehmen, die kein starkes ESG Materiality Rating (Rating 4 oder 5) aufweisen oder nicht vom ESG Materiality Rating-Modell abgedeckt werden und deshalb nicht die Kriterien für die Förderung ökologischer oder sozialer Merkmale erfüllen, ein ökologischer und sozialer Mindestschutz besteht.

Zu den anderen Investitionen gehören (i) zusätzliche liquide Mittel (d. h. Sichteinlagen bei einer Bank), die zum Zwecke des Liquiditätsmanagements gehalten werden, (ii) Bankeinlagen, Geldmarktinstrumente oder Geldmarktfonds, die zu steuerlichen Zwecken gehalten werden, und (iii) Derivate zu Absicherungszwecken.

sind nachhaltige Investitionen mit einem Umweltziel, die die Kriterien für ökologisch nachhaltige Wirtschaftstätigkeiten gemäß der EU-Taxonomie nicht berücksichtigen.



Bei zusätzlichen liquiden Mitteln, Bankeinlagen und Derivaten sind ESG-Erwägungen in die Bewertung des Kontrahentenrisikos integriert.

**Wurde ein Index als Referenzwert bestimmt, um festzustellen, ob dieses Finanzprodukt auf die beworbenen ökologischen und/oder sozialen Merkmale ausgerichtet ist?**

Das Portfolio nutzt den Russell 2500 Index nicht, um zu messen, ob das Finanzprodukt die ökologischen und/oder sozialen Eigenschaften erfüllt, die das Portfolio bewirbt.

- ***Inwiefern ist der Referenzwert kontinuierlich auf die mit dem Finanzprodukt beworbenen ökologischen und sozialen Merkmale ausgerichtet?***

entfällt

- ***Wie wird die kontinuierliche Ausrichtung der Anlagestrategie auf die Indexmethode sichergestellt?***

entfällt

- ***Wie unterscheidet sich der bestimmte Index von einem relevanten breiten Marktindex?***

entfällt

- ***Wo kann die Methode zur Berechnung des bestimmten Indexes eingesehen werden?***

entfällt



**Wo kann ich im Internet weitere produktspezifische Informationen finden?**

**Weitere produktspezifische Informationen sind abrufbar unter:**

Weitere produktspezifische Informationen finden Sie auf der nachstehenden Website, indem Sie nach Ihrem Portfolio suchen und durch Auswahl Ihrer Anteilklasse auf die wichtigen Dokumente für das Portfolio zugreifen:

<https://www.columbiathreadneedle.lu/en/retl/our-funds/find-your-fund>

Bei Referenzbenchmarks handelt es sich um Indizes, mit denen gemessen wird, ob das Finanzprodukt die beworbenen ökologischen oder sozialen Merkmale erreicht.

## CT (Lux) Asia Equities

Vorvertragliche Informationen zu den in Artikel 8 Absätze 1, 2 und 2a der Verordnung (EU) 2019/2088 und Artikel 6 Absatz 1 der Verordnung (EU) 2020/852 genannten Finanzprodukten.

Eine **nachhaltige Investition** ist eine Investition in eine Wirtschaftstätigkeit, die zur Erreichung eines Umweltziels oder sozialen Ziels beiträgt, vorausgesetzt, dass diese Investition keine Umweltziele oder sozialen Ziele erheblich beeinträchtigt und die Unternehmen, in die investiert wird, Verfahrensweisen einer guten Unternehmensführung anwenden.

Die **EU-Taxonomie** ist ein in der Verordnung (EU) 2020/852 festgelegtes Klassifikationssystem, das ein Verzeichnis von **ökologisch nachhaltigen Wirtschaftstätigkeiten enthält**. Diese Verordnung umfasst kein Verzeichnis der sozial nachhaltigen Wirtschaftstätigkeiten. Nachhaltige Investitionen mit einem Umweltziel könnten taxonomiekonform sein oder nicht.

**Name des Produkts:** CT (Lux) Asia Equities (das „Portfolio“)

**Unternehmenskennung (LEI-Code):** 549300NJZIZV56FVQ648

### Ökologische und/oder soziale Merkmale

Werden mit diesem Finanzprodukt nachhaltige Investitionen angestrebt?	
<p><input checked="" type="radio"/> <input type="radio"/> <b>Ja</b></p> <p><input type="checkbox"/> Es wird damit ein <b>Mindestanteil an nachhaltigen Investitionen mit einem Umweltziel</b> getätigt: ___ %</p> <p><input type="checkbox"/> in Wirtschaftstätigkeiten, die nach der EU-Taxonomie als ökologisch nachhaltig einzustufen sind</p> <p><input type="checkbox"/> in Wirtschaftstätigkeiten, die nach der EU-Taxonomie nicht als ökologisch nachhaltig einzustufen sind</p> <p><input type="checkbox"/> Es wird damit ein <b>Mindestanteil an nachhaltigen Investitionen mit einem sozialen Ziel</b> getätigt: ___ %</p>	<p><input type="radio"/> <input checked="" type="radio"/> <b>Nein</b></p> <p><input checked="" type="checkbox"/> Es werden damit <b>ökologische/soziale Merkmale beworben</b> und obwohl keine nachhaltigen Investitionen angestrebt werden, enthält es einen <b>Mindestanteil von 10 % an nachhaltigen Investitionen</b>.</p> <p><input type="checkbox"/> mit einem Umweltziel in Wirtschaftstätigkeiten, die nach der EU-Taxonomie als ökologisch nachhaltig einzustufen sind</p> <p><input checked="" type="checkbox"/> mit einem Umweltziel in Wirtschaftstätigkeiten, die nach der EU-Taxonomie nicht als ökologisch nachhaltig einzustufen sind</p> <p><input checked="" type="checkbox"/> mit einem sozialen Ziel</p> <p><input type="checkbox"/> Es werden damit ökologische/soziale Merkmale beworben, aber <b>keine nachhaltigen Investitionen getätigt</b></p>



Anhand von Nachhaltigkeitsindikatoren wird gemessen, inwieweit die mit dem Finanzprodukt beworbenen ökologischen oder sozialen Merkmale erreicht wurden.

### Welche ökologischen und/oder sozialen Merkmale werden mit diesem Finanzprodukt beworben?

Während der Vermögensverwalter den finanziellen Ergebnissen des Portfolios Vorrang einräumt, fördert er ökologische und soziale Merkmale, indem er Maßnahmen für verantwortungsvolle Investitionen in den Investitionsentscheidungsprozess einbezieht:

- Der Vermögensverwalter nutzt das Columbia Threadneedle Environmental, Social and Governance (ESG) Materiality Rating-Modell (ESG Materiality Rating-Modell), um ein Portfolio aufzubauen, dessen ESG Materiality Score den Score der Benchmark, des MSCI AC Asia Pacific ex Japan Index, über rollierende 12-Monats-Zeiträume übertrifft. Zu diesem Zweck bevorzugt der Vermögensverwalter Unternehmen mit starken Ratings gemäß Beurteilung anhand des ESG Materiality Rating-Modells. Diese Ratings geben an, wie stark ein Unternehmen in Bereichen wie Energieeffizienz und Respektieren der Menschenrechte und Arbeitnehmerrechte finanziell wesentlichen ESG-Risiken und -Chancen ausgesetzt ist. Ein gutes Rating bedeutet, dass ein Unternehmen weniger stark wesentlichen ESG-Risiken ausgesetzt ist.
- Der Vermögensverwalter schließt Unternehmen aus,
  - die Erträge jenseits eines bestimmten Schwellenwerts aus bestimmten Branchen oder Tätigkeiten erzielen, die keine ökologischen oder sozialen Merkmale fördern,
  - die seiner Ansicht nach gegen anerkannte internationale Standards und Grundsätze der Unternehmensführung wie unter anderem den Global Compact der Vereinten Nationen, die allgemeinen Arbeitsnormen der Internationalen Arbeitsorganisation und die Leitprinzipien der Vereinten Nationen für Wirtschaft und Menschenrechte verstoßen.
- Gemäß seiner Mitwirkungspolitik kann der Vermögensverwalter Einfluss auf Unternehmen mit schwächerem ESG Materiality Rating ausüben, um sie zu einer allmählichen Verbesserung ihrer ESG-Praktiken bei Themen zu ermuntern, die vom Klimawandel bis zur Unabhängigkeit und Vielfalt der Leitungs- oder Kontrollorgane reichen.

Das Portfolio bewirbt ökologische und soziale Merkmale, verpflichtet sich aber nicht, nachhaltige Investitionen zu halten.

Im Portfolio wird außerdem ein Mindestanteil (10 %) an nachhaltigen Investitionen in Unternehmen gehalten, die einen positiven Beitrag zur Gesellschaft und/oder zur Umwelt leisten.

Es verwendet keinen Referenzwert zur Erreichung seiner ökologischen und/ oder sozialen Merkmale.

- ***Welche Nachhaltigkeitsindikatoren werden zur Messung der Erreichung der einzelnen ökologischen oder sozialen Merkmale, die durch dieses Finanzprodukt beworben werden, herangezogen?***

Das Portfolio verfügt über die folgenden Nachhaltigkeitsindikatoren, die die oben erläuterten Maßnahmen widerspiegeln:

- Das Portfolio behält ein positives ESG Materiality Rating im Vergleich zum MSCI AC Asia Pacific ex Japan Index aufrecht, bewertet über rollierende 12-Monats-Zeiträume anhand des ESG Materiality Rating-Modells. Das positive ESG Materiality Rating gegenüber dem Index wird täglich von den Compliance-Systemen des Vermögensverwalters überwacht.
- Der Vermögensverwalter investiert mindestens 50 % des Portfoliovermögens in Unternehmen mit einem starken ESG Materiality Rating. Nur Investitionen in Unternehmen, die ein starkes ESG Materiality Rating aufweisen, gelten als mit den vom Portfolio beworbenen ökologischen und/oder sozialen Merkmalen konform. Unter außergewöhnlichen Umständen kann der Vermögensverwalter (i) Unternehmen, die nicht von seinem ESG Materiality Rating-Modell abgedeckt sind, anhand seiner eigenen Analyse bewerten, (ii) sich auf seine eigene Analyse verlassen, um von einer Bewertung seines ESG-Materiality-Rating-Modells abzuweichen, die er als ungenau erachtet, (iii) zur Verbesserung mit Unternehmen in Kontakt treten, die entweder ein

niedriges ESG Materiality Rating haben oder nicht von seinem ESG Materiality Rating-Modell abgedeckt sind, oder (iv) in Unternehmen investieren, die zwar entweder ein niedriges ESG Materiality Rating haben oder nicht von seinem ESG Materiality Rating-Modell abgedeckt sind, die sich aber als nachhaltige Investitionen qualifizieren, um diese Mindestverpflichtung von 50 % zu erreichen.

- Der Vermögensverwalter investiert mindestens 10 % des Portfoliovermögens in nachhaltige Investitionen.
- Der Vermögensverwalter schließt Unternehmen aus:
  - die seinen Schlussfolgerungen zufolge gegen anerkannte internationale Standards verstoßen, beispielsweise die Grundsätze des Global Compact der Vereinten Nationen, und
  - die Erträge jenseits eines bestimmten Schwellenwerts aus bestimmten Branchen der Tätigkeiten erzielen, die ökologisch und/oder sozial schädlich sind.

Die Einhaltung der Ausschlusspolitik wird durch die Anwendung strenger Vorhandelsbeschränkungen gewährleistet und kontinuierlich überwacht.

Da diese Indikatoren die Grundlage für die vom Portfolio beworbenen ökologischen und/oder sozialen Merkmale bilden, sind sie auch die verbindlichen Elemente der ESG-Strategie des Portfolios. Weitere Informationen hierzu finden Sie weiter unten.

- ***Welches sind die Ziele der nachhaltigen Investitionen, die mit dem Finanzprodukt teilweise getätigt werden sollen, und wie trägt die nachhaltige Investition zu diesen Zielen bei?***

Der Vermögensverwalter verwendet mindestens eines der nachstehenden Kriterien, um nachhaltige Investitionen zu identifizieren, die zu einem ökologischen oder sozialen Ziel beitragen:

Beitrag eines Unternehmens zu mindestens einem der 17 Ziele für nachhaltige Entwicklung der Vereinten Nationen (SDG) mit einer sozialen oder ökologischen Zielsetzung. Dieser wird anhand des Anteils der Erträge eines Unternehmens, die positiv zu den Zielsetzungen der SDG beitragen, ermittelt. Wenn die Erträge eines Unternehmens zu mindestens 50 % positiv übereinstimmen, bedeutet dies, dass es den überwiegenden Teil seiner Erträge mit nachhaltigen Lösungen erwirtschaftet.

- Eine qualitative Bewertung, derzufolge ein Unternehmen nachhaltige Lösungen anbietet, wenn die Sorgfaltsprüfung den Vermögensverwalter zu dem Schluss führt und Belege dafür erbringt, dass der Beitrag der mit den SDG konformen Erträge eines Unternehmens mittelfristig zunehmen wird.
- Eine qualitative Bewertung und dokumentierte Belege dafür, dass Nachhaltigkeit ein wesentlicher wirtschaftlicher Treiber in den Tätigkeiten oder im geschäftlichen Ansatz eines Unternehmens ist, womit zu positiven ökologischen oder sozialen Ergebnissen beigetragen wird.
- ***Inwiefern haben die nachhaltigen Investitionen, die mit dem Finanzprodukt teilweise getätigt werden sollen, ökologisch oder sozial nachhaltigen Anlagezielen nicht erheblich geschadet?***

Um sicherzustellen, dass von den nachhaltigen Investitionen keine erhebliche Beeinträchtigung von ökologischen oder sozialen Zielen nachhaltiger Investitionen ausgeht, führt der Vermögensverwalter zwei zusätzliche Prüfungen durch:

- Ausschluss von Unternehmen im Portfolio, die (i) gegen internationale Standards und Grundsätze der Unternehmensführung (wie den Global Compact der Vereinten Nationen) verstoßen, (ii) an umstrittenen Waffen beteiligt sind und (iii) Erträge jenseits festgelegter Schwellenwerte mit potenziell schädlichen Tätigkeiten erzielen.
- Berücksichtigung der Indikatoren für die wichtigsten nachteiligen Auswirkungen (PAI). Der Vermögensverwalter berücksichtigt und überwacht alle obligatorischen PAI und bestimmte freiwillige PAI, die als besonders relevant für das Portfolio gelten und für die robuste Daten verfügbar sind. Der Vermögensverwalter hat für jeden Indikator Schwellenwerte entwickelt, um

Bei den **wesentlichen nachteiligen Auswirkungen** handelt es sich um die bedeutendsten nachteiligen Auswirkungen von Investitionsentscheidungen auf Nachhaltigkeitsfaktoren in den Bereichen Umwelt, Soziales und Beschäftigung, Achtung der Menschenrechte und Bekämpfung von Korruption und Bestechung.

die „Signifikanz“ zu ermitteln, mit der erfasst wird, wie wesentlich ein Indikator für eine Branche oder einen Sektor ist, und was als besonders schädliche Praxis in Bezug auf diesen Indikator gilt.

*Inwieweit wurden die Indikatoren für nachteilige Auswirkungen auf Nachhaltigkeitsfaktoren berücksichtigt?*

Als nachhaltige Investitionen ausgewiesene Anlagen werden anhand eines Modells, das sich interner Daten bedient, und einer Due-Diligence-Prüfung seitens des Investment-Teams überprüft, damit sichergestellt ist, dass sie Nachhaltigkeitsziele nicht wesentlich verletzen.

Mit diesem Modell werden Beeinträchtigungen mithilfe quantitativer Schwellenwerte in Bezug auf eine Auswahl von PAI-Indikatoren ermittelt. Unternehmen, die unter diese Schwelle fallen, werden als potenziell schädlich markiert. Dies wird sodann unter Berücksichtigung der Schadenswesentlichkeit, der Frage, ob ein Schaden entstanden ist oder gerade entsteht, sowie der Frage, ob Maßnahmen zur Schadensminimierung ergriffen wurden, erneut betrachtet. Wenn keine Daten verfügbar sind, bemüht sich das Investment-Team, mithilfe interner Analysen oder einer Einflussnahme auf die Unternehmen sicherzustellen, dass es zu keiner wesentlichen Beeinträchtigung gekommen ist.

Darüber hinaus unterliegen alle Aktienanlagen den Ausschlusskriterien, um sicherzustellen, dass auch bei Unternehmen, die kein starkes ESG Materiality Rating aufweisen, Mindestschutzmaßnahmen in Bezug auf Umwelt und Soziales bestehen.

*Wie stehen die nachhaltigen Investitionen mit den OECD-Leitsätzen für multinationale Unternehmen und den Leitprinzipien der Vereinten Nationen für Wirtschaft und Menschenrechte in Einklang? Nähere Angaben:*

Die nachhaltigen Investitionen gehen konform mit den OECD-Leitsätzen für multinationale Unternehmen und den Leitprinzipien der Vereinten Nationen für Wirtschaft und Menschenrechte, einschließlich der Grundprinzipien und Rechte aus den acht Kernübereinkommen, die in der Erklärung der Internationalen Arbeitsorganisation über grundlegende Prinzipien und Rechte bei der Arbeit festgelegt sind, und aus der Internationalen Charta der Menschenrechte.

Das Portfolio schließt Unternehmen, die gegen die Grundsätze des Global Compact der Vereinten Nationen (UNGC) verstoßen, aus und berücksichtigt beim Tätigen von Investitionen auch ein gutes Geschäftsgebaren. Außerdem wird im Rahmen des DNSH-Prüfverfahrens ermittelt, ob Unternehmen explizit gegen die dem UNGC und den OECD-Richtlinien zugrunde liegenden Prinzipien verstoßen.

*In der EU-Taxonomie ist der Grundsatz „Vermeidung erheblicher Beeinträchtigungen“ festgelegt, nach dem taxonomiekonforme Investitionen die Ziele der EU-Taxonomie nicht erheblich beeinträchtigen dürfen, und es sind spezifische EU-Kriterien beigefügt.*

Der Grundsatz „Vermeidung erheblicher Beeinträchtigungen“ findet nur bei denjenigen dem Finanzprodukt zugrunde liegenden Investitionen Anwendung, die die EU-Kriterien für ökologisch nachhaltige Wirtschaftsaktivitäten berücksichtigen. Die dem verbleibenden Teil dieses Finanzprodukts zugrunde liegenden Investitionen berücksichtigen nicht die EU-Kriterien für ökologisch nachhaltige Wirtschaftsaktivitäten.

*Alle anderen nachhaltigen Investitionen dürfen ökologische oder soziale Ziele ebenfalls nicht erheblich beeinträchtigen.*

**Werden bei diesem Finanzprodukt die wichtigsten nachteiligen Auswirkungen auf Nachhaltigkeitsfaktoren berücksichtigt?**

Ja

Ja. Der Vermögensverwalter berücksichtigt die wichtigsten nachteiligen Auswirkungen der Investitionsentscheidungen, die er für den Fonds trifft und die einen negativen Einfluss auf Nachhaltigkeitsfaktoren haben könnten, mithilfe einer Kombination aus Ausschlüssen, Investmentresearch und Überwachungen sowie der Mitwirkung bei Unternehmen, in die investiert wird.





Im Rahmen des Portfolioaufbaus und der Aktienausswahl setzt das Portfolio Ausschlüsse um, die den Nachhaltigkeitsindikatoren entsprechen, und Investitionen, die gegen diese Ausschlüsse verstoßen, können nicht im Portfolio gehalten werden. Diese vom Portfolio angewendeten Ausschlüsse beziehen sich auf die Beteiligung an fossilen Brennstoffen, globale Normen und umstrittene Waffen. Darüber hinaus berücksichtigt der Vermögensverwalter die PAI im Rahmen der Untersuchung von Unternehmen, in die investiert wird, und bei der Mitwirkung bei diesen Unternehmen in Bezug auf ökologische Nachhaltigkeitsindikatoren, die sich auf Dekarbonisierung und Biodiversität beziehen, sowie auf soziale Faktoren wie die Geschlechtervielfalt in den Leitungs- und Kontrollorganen und Diskriminierung.

Weitere Informationen darüber, wie das Portfolio die PAIs bei seinen Investitionsentscheidungen in Bezug auf Nachhaltigkeitsfaktoren berücksichtigt, werden in den Jahresberichten dargelegt. Eine vollständige Aufstellung der PAI-Indikatoren finden Sie nachstehend – genaue Angaben zur deren Berücksichtigung finden sich im Abschnitt „Wie wurden die Indikatoren für nachteilige Auswirkungen auf Nachhaltigkeitsfaktoren berücksichtigt?“.

	Ausschlüsse	Verantwortung <sup>49</sup>
1.1. THG-Emissionen		✓
1.2. CO2-Fußabdruck		✓
1.3. THG-Emissionsintensität der Unternehmen, in die investiert wird		✓
1.4. Engagement in Unternehmen, die im Bereich der fossilen Brennstoffe tätig sind <sup>50</sup>	✓	✓
1.5. Anteil des Energieverbrauchs und der Energieerzeugung aus nicht erneuerbaren Energiequellen <sup>51</sup>	✓	✓
1.6. Intensität des Energieverbrauchs nach klimaintensiven Sektoren		✓
1.7. Tätigkeiten, die sich nachteilig auf Gebiete mit schutzbedürftiger Biodiversität auswirken		✓
1.10. Verstöße gegen die UNGC-Grundsätze und gegen die Leitsätze der Organisation für wirtschaftliche Zusammenarbeit und Entwicklung (OECD) für multinationale Unternehmen	✓	✓
1.13. Geschlechtervielfalt in den Leitungs- und Kontrollorganen		✓
1.14. Engagement in umstrittenen Waffen (Antipersonenminen, Streumunition, chemische und biologische Waffen)	✓	
3.7. Fälle von Diskriminierung		✓

Nein

<sup>49</sup> PAIs werden im Rahmen der Priorisierung von Mitwirkungsmaßnahmen berücksichtigt.

<sup>50</sup> Ausschlüsse beziehen sich nur auf Investitionen in Kohle.

<sup>51</sup> Ausschlüsse beziehen sich nur auf Investitionen in Kohle.



Die **Anlagestrategie** dient als Richtschnur für Investitionsentscheidungen, wobei bestimmte Kriterien wie beispielsweise Investitionsziele oder Risikotoleranz berücksichtigt werden.

### Welche Anlagestrategie wird mit diesem Finanzprodukt verfolgt?

Die Anlagestrategie des Portfolios besteht darin, Kapitalzuwachs zu erzielen, indem es vorwiegend in die Aktienwerte von Unternehmen mit Sitz oder überwiegender Geschäftstätigkeit in Asien (außer Japan) investiert, einschließlich durch Hinterlegungsscheine. Der Fonds wird aktiv in Bezug auf den MSCI AC Asia Pacific ex Japan Index verwaltet. Der Index ist im Großen und Ganzen repräsentativ für die Unternehmen, in die das Portfolio investiert, und bietet einen geeigneten Ziel-Referenzwert, an dem die Wertentwicklung des Portfolios über einen bestimmten Zeitraum hinweg gemessen und bewertet wird. Der Index ist nicht darauf ausgelegt, speziell ökologische oder soziale Merkmale zu berücksichtigen. Es liegt im Ermessen des Vermögensverwalters, Anlagen mit anderen Gewichtungen als denen im Index sowie nicht im Index enthaltene Anlagen zu wählen, wobei das Portfolio erhebliche Abweichungen vom Index aufweisen kann.

Das Portfolio strebt an, bei der Beurteilung mit dem ESG Materiality Rating-Modell (das „Modell“) über rollierende 12-Monats-Zeiträume eine im Vergleich zum MSCI AC Asia Pacific ex Japan Index günstige Bewertung zu erreichen.

Das Modell ist Eigentum von Columbia Threadneedle und wurde von Columbia Threadneedle entwickelt. Es baut auf dem Wesentlichkeitsrahmen des Sustainability Accounting Standards Board (SASB®) auf und identifiziert die finanziell wesentlichsten ESG-Risiken und -Chancen in einer Vielzahl von Branchen auf Basis subjektiver Indikatoren.

Wenn ausreichende Daten verfügbar sind, gibt das Modell ein Rating von 1 bis 5 aus. Das Rating gibt an, wie stark ein Unternehmen in einer bestimmten Branche wesentlichen ESG-Risiken und -Chancen ausgesetzt ist. Ein Rating von 1 bedeutet, dass ein Unternehmen nur minimal wesentlichen ESG-Risiken ausgesetzt ist, und ein Rating von 5 weist auf einen größeren Einfluss derartiger Risiken auf das Unternehmen hin. Diese ESG Materiality Ratings werden vom Vermögensverwalter verwendet, um im Rahmen seines Entscheidungsfindungsprozesses zu ermitteln und zu bewerten, welchen wesentlichen ESG-Risiken und -Chancen die im Portfolio gehaltenen oder für eine Anlage in Betracht gezogenen Wertpapiere potenziell ausgesetzt sind.

Das Portfolio kann zwar in Unternehmen mit einem niedrigen Rating investieren, der Vermögensverwalter bevorzugt jedoch Unternehmen, die im Modell eine hohe Punktzahl erreichen (Rating von 1 bis 3), sodass das Portfolio im Vergleich zum MSCI AC Asia Pacific ex Japan Index auf rollierender 12-Monats-Basis eine positive Tendenz zugunsten von ESG-Merkmalen aufweist.

Darüber hinaus werden Unternehmen, die (i) nach Erkenntnis des Vermögensverwalters gegen internationale Standards und Grundsätze verstoßen oder (ii) Erträge jenseits eines bestimmten Schwellenwerts aus bestimmten Branchen oder Tätigkeiten erzielen, die ökologisch und/oder sozial schädlich sind, aus dem Portfolio ausgeschlossen.

Um die Förderung von ökologischen und sozialen Merkmalen zu unterstützen und zu verbessern, kann der Vermögensverwalter in Übereinstimmung mit seiner Mitwirkungspolitik den proaktiven Dialog (Engagement) mit Unternehmen suchen, die ein niedriges ESG Materiality Rating aufweisen. Dabei wird er bei den Managementteams auf bessere ESG-Praktiken hinwirken, zum Beispiel bei Fragen im Zusammenhang mit CO<sub>2</sub>-Emissionen.

- ***Worin bestehen die verbindlichen Elemente der Anlagestrategie, die für die Auswahl der Investitionen zur Erfüllung der beworbenen ökologischen oder sozialen Ziele verwendet werden?***

Die folgenden Elemente der ESG-Anlagestrategie sind für das Portfolio bindend:

#### 1. Columbia Threadneedle ESG Materiality Rating

- Das Portfolio muss insgesamt ein positives, gewichtetes durchschnittliches ESG Materiality Rating im Vergleich zum MSCI AC Asia Pacific ex Japan Index über rollierende 12-Monats-Zeiträume aufrechterhalten.

- Der Vermögensverwalter muss mindestens 50 % des Portfoliovermögens in Unternehmen mit einem starken ESG Materiality Rating (1 bis 3) investieren. Unter außergewöhnlichen Umständen kann der Vermögensverwalter (i) Unternehmen, die nicht von seinem ESG Materiality Rating-Modell abgedeckt sind, anhand seiner eigenen Analyse bewerten, (ii) sich auf seine eigene Analyse verlassen, um von einer Bewertung seines ESG-Materiality-Rating-Modells abzuweichen, die er als ungenau erachtet, (iii) zur Verbesserung mit Unternehmen in Kontakt treten, die entweder ein niedriges ESG Materiality Rating haben oder nicht von seinem ESG Materiality Rating-Modell abgedeckt sind, oder (iv) in Unternehmen investieren, die zwar entweder ein niedriges ESG Materiality Rating haben oder nicht von seinem ESG Materiality Rating-Modell abgedeckt sind, die sich aber als nachhaltige Investitionen qualifizieren, um diese Mindestverpflichtung von 50 % zu erreichen.

## 2. Ausschlüsse: Umsatzschwellenwerte

Das Portfolio schließt außerdem Unternehmen aus, die an der Herstellung umstrittener Waffen beteiligt sind, sowie Unternehmen, die ihre Erträge jenseits bestimmter Schwellenwerte aus Branchen oder Tätigkeiten erzielen, die nicht zur Förderung ökologischer oder sozialer Merkmale beitragen, wie nachstehend dargelegt. Diese Ausschlusskriterien können von Zeit zu Zeit aktualisiert werden.

Ausschlusschwellenwerte		
Ausschluss	Faktor	Umsatzschwelle
Tabak	Produktion	5 %
Kraftwerkskohle	Stromerzeugung	30 %
	Förderung	30 %
	Entwicklung neuer Einrichtungen für die Förderung von Kraftwerkskohle oder neuer Stromerzeugungseinrichtungen mit Kohleverstromung	0 %
Konventionelle Waffen	Militärische Waffen	10 %
	Zivile Schusswaffen	10 %
Nuklearwaffen	Indirekte Produkte und Dienstleistungen	5 %

Vollständige Ausschlüsse
Umstrittene Waffen
Nuklearwaffen – direkte Beteiligung: Emittenten, die an Sprengköpfen und Raketen, spaltbarem Material und Komponenten für den ausschließlichen Gebrauch beteiligt sind

## 3. Ausschlüsse: Verletzung internationaler Standards

Das Portfolio schließt Unternehmen aus, die nach Erkenntnis des Vermögensverwalters gegen anerkannte internationale Standards und Grundsätze wie den Global Compact der Vereinten Nationen, die allgemeinen Arbeitsnormen der Internationalen Arbeitsorganisation und die Leitprinzipien der Vereinten Nationen für Wirtschaft und Menschenrechte verstoßen. Genauere Angaben zu den Ausschlüssen sind nachstehend dargelegt.

## 4. Nachhaltige Investitionen

Das Portfolio verpflichtet sich, mindestens 10 % seines Vermögens in nachhaltige Investitionen zu investieren.

## 5. Engagement

Columbia Threadneedle Investments hat die Net Zero Asset Managers Initiative („NZAMI“) unterzeichnet und hat sich das Ziel gesetzt, bis 2050 oder früher für eine Reihe von Vermögenswerten, einschließlich des Portfolios, Netto-Null-Emissionen zu erreichen. Dementsprechend wird der Vermögensverwalter zur Förderung dieses Ziels den proaktiven Austausch mit Unternehmen suchen. Wenn ein Unternehmen mit hohen Emissionen im Portfolio nach einem angemessenen Zeitraum der Mitwirkung keine Fortschritte bei der Erfüllung von Mindeststandards zeigt, die für das Aufrechterhalten der Investition als notwendig erachtet werden, wird das Portfolio die Beteiligung an dem Unternehmen auflösen.

- **Um welchen Mindestsatz wird der Umfang der vor der Anwendung dieser Anlagestrategie in Betracht gezogenen Investitionen reduziert?**

Es besteht keine Verpflichtung, den Umfang der Investitionen vor Anwendung der Anlagestrategie um einen Mindestsatz zu reduzieren. Die Anwendung der Ausschlusskriterien hat jedoch zur Folge, dass sich die Zahl der für das Portfolio verfügbaren Wertpapiere verringert.

- **Welche Nachhaltigkeitsindikatoren werden zur Messung der Erreichung des nachhaltigen Investitionsziels dieses Finanzprodukts herangezogen?**

Bei den Unternehmen, in die investiert wird, erfolgt vor der Investition eine Bewertung der Verfahrensweisen einer guten Unternehmensführung und nach der Investition eine kontinuierliche Überprüfung der guten Unternehmensführung. Der Vermögensverwalter greift auf Daten Dritter zurück, um die Verfahrensweisen einer guten Unternehmensführung eines Unternehmens zu bewerten, und ergänzt diese durch seine Fundamentalanalyse.

**Vor der Investition:** Der Vermögensverwalter führt zunächst eine Bewertung aller Unternehmen durch, bevor er investiert. Er kann mit dem Unternehmen in Kontakt treten, um bestimmte Probleme besser zu verstehen oder Verbesserungen zu fördern. Wenn die Bewertung jedoch ergibt, dass das Unternehmen schlechte Unternehmensführungspraktiken aufweist, investiert der Vermögensverwalter nicht in dessen Wertpapiere.

**Nach der Investition:** Unternehmen, in die investiert wird, werden kontinuierlich überwacht, um sicherzustellen, dass sich die Verfahrensweisen einer guten Unternehmensführung nicht wesentlich verschlechtern. Wenn Probleme bekannt werden, kann der Vermögensverwalter im Rahmen seiner Prüfung mit dem Unternehmen in Kontakt treten, um diese Probleme zu klären. Wenn jedoch die Auffassung vertreten wird, dass das Unternehmen nicht mehr über eine gute Unternehmensführung verfügt, werden die Wertpapiere schnellstmöglich aus dem Portfolio veräußert.

Der Vermögensverwalter hat ein datengestütztes Modell entwickelt, das schlechte Verfahrensweisen und Kontroversen in Bezug auf die in der Offenlegungsverordnung beschriebenen vier Säulen der guten Unternehmensführung aufzeigt, um seine Bewertung und Überwachung der Unternehmen, in die investiert wird, zu unterstützen. Das Modell umfasst Folgendes:

1. **Vorstandsstruktur:** einschließlich der Zusammensetzung des Vorstands und der wichtigsten Ausschüsse, Diversität und Integration sowie Verpflichtungen und Richtlinien.
2. **Vergütung:** einschließlich leistungsbezogener Vergütung, Nutzung von Aktien, Vergütung von Angestellten in nicht leitenden Positionen und Kündigungsverfahren.
3. **Arbeitnehmerbeziehungen:** einschließlich der Einhaltung von Arbeitsnormen unter anderem in Bezug auf Kinderarbeit, Diskriminierung sowie Gesundheit und Sicherheit.
4. **Steuerqualität:** einschließlich Steuerberichterstattung und Körperschaftsteuerlücke.

Die Verfahrensweisen einer guten Unternehmensführung umfassen solide Managementstrukturen, die Beziehungen zu den Arbeitnehmern, die Vergütung von Mitarbeitern sowie die Einhaltung der Steuervorschriften.



Die Vermögensallokation gibt den jeweiligen Anteil der Investitionen in bestimmte Vermögenswerte an.

### Welche Vermögensallokation ist für dieses Finanzprodukt geplant?

#### Bezüglich des geplanten Anteils an Investitionen, die getätigt werden, um die vom Teilfonds beworbenen ökologischen und/oder sozialen Merkmale zu erfüllen (#1 Ausgerichtet auf ökologische oder soziale Merkmale):

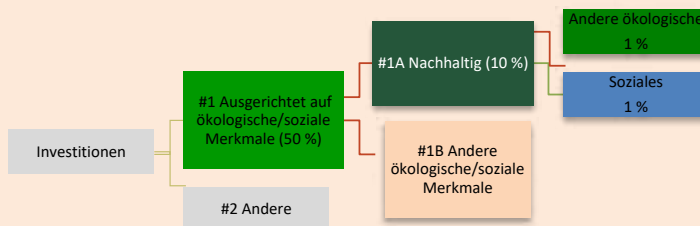
Der Vermögensverwalter stellt sicher, dass mindestens 90 % des gesamten Nettovermögens des Portfolios ohne die zusätzlichen liquiden Mittel, Bankeinlagen, Geldmarktinstrumente oder Geldmarktfonds, in die zu Liquiditäts- oder steuerlichen Zwecken investiert wird, anhand des ESG Materiality Rating-Modells bewertet werden.

Der Mindestanteil der im Portfolio gehaltenen Investitionen, die zur Bewerbung der ökologischen oder sozialen Merkmale eingesetzt werden, beträgt 50 % des gesamten Nettovermögens.

Mindestens 50 % der im Portfolio gehaltenen Investitionen werden in Unternehmen getätigt, die ein hohes ESG Materiality Rating aufweisen. Nur Investitionen in Unternehmen, die ein starkes ESG Materiality Rating aufweisen, gelten als mit den vom Portfolio beworbenen ökologischen und/oder sozialen Merkmalen konform. Unter außergewöhnlichen Umständen kann der Vermögensverwalter (i) Unternehmen, die nicht von seinem ESG Materiality Rating-Modell abgedeckt sind, anhand seiner eigenen Analyse bewerten, (ii) sich auf seine eigene Analyse verlassen, um von einer Bewertung seines ESG-Materiality-Rating-Modells abzuweichen, die er als ungenau erachtet, (iii) zur Verbesserung mit Unternehmen in Kontakt treten, die entweder ein niedriges ESG Materiality Rating haben oder nicht von seinem ESG Materiality Rating-Modell abgedeckt sind, oder (iv) in Unternehmen investieren, die zwar entweder ein niedriges ESG Materiality Rating haben oder nicht von seinem ESG Materiality Rating-Modell abgedeckt sind, die sich aber als nachhaltige Investitionen qualifizieren, um diese Mindestverpflichtung von 50 % zu erreichen.

Taxonomiekonforme Tätigkeiten werden ausgedrückt als Anteil der:

- **Umsatzerlöse**, die den Anteil der Einnahmen aus umweltfreundlichen Aktivitäten der Unternehmen, in die investiert wird, widerspiegeln
- **Investitionsausgaben** (CapEx), die die umweltfreundlichen Investitionen der Unternehmen, in die investiert wird, aufzeigen, z. B. für den Übergang zu einer grünen Wirtschaft.
- **Betriebsausgaben** (OpEx), die die umweltfreundlichen betrieblichen Aktivitäten der Unternehmen, in die investiert wird, widerspiegeln.



**#1 Ausgerichtet auf ökologische/soziale Merkmale** umfasst Investitionen des Finanzprodukts, die zur Erreichung der beworbenen ökologischen oder sozialen Merkmale getätigt wurden.

**#2 Andere Investitionen** umfasst die übrigen Investitionen des Finanzprodukts, die weder auf ökologische oder soziale Merkmale ausgerichtet sind noch als nachhaltige Investitionen eingestuft werden. Die Kategorie **#1 Ausgerichtet auf ökologische/soziale Merkmale** umfasst folgende Unterkategorien:

- Die Unterkategorie **#1A Nachhaltige Investitionen** umfasst nachhaltige Investitionen mit ökologischen oder sozialen Zielen.
- Die Unterkategorie **#1B Andere ökologische/soziale Merkmale** umfasst Investitionen, die auf ökologische oder soziale Merkmale ausgerichtet sind, aber nicht als nachhaltige Investitionen eingestuft werden.

#### In Bezug auf die anderen Investitionen (#2 Andere Investitionen):

Andere Investitionen können sein:

- (i) zusätzliche liquide Mittel (z. B. Sichteinlagen bei Banken), die zu Zwecken des Liquiditätsmanagements gehalten werden;
- (ii) Einlagen bei Banken, Geldmarktinstrumente oder Geldmarktfonds, die zu steuerlichen Zwecken gehalten werden;
- (iii) zu Absicherungszwecken verwendete Derivate; und
- (iv) Investitionen in Unternehmen, die kein starkes ESG Materiality Rating (Rating 4 oder 5) aufweisen oder nicht vom ESG Materiality Rating-Modell abgedeckt werden und deshalb nicht die Kriterien für die Förderung ökologischer oder sozialer Merkmale erfüllen.

Unter Berücksichtigung der vorstehenden Ausführungen beträgt der vorgesehene Höchstanteil an Investitionen, die nicht zur Bewerbung der ökologischen und sozialen Merkmale des Portfolios beitragen, 50 % des gesamten Nettovermögens.

- **Inwiefern werden durch den Einsatz von Derivaten die mit dem Finanzprodukt beworbenen ökologischen oder sozialen Merkmale erreicht?**

Das Portfolio setzt keine Derivate zum Erreichen der von ihm beworbenen ökologischen oder sozialen Merkmale ein.



### In welchem Mindestmaß sind nachhaltige Investitionen mit einem Umweltziel mit der EU-Taxonomie konform?

Zum jetzigen Zeitpunkt gibt es keine Verpflichtung, mit der EU-Taxonomie konforme Investitionen zu tätigen.

- **Wird mit dem Finanzprodukt in EU-taxonomiekonforme Tätigkeiten im Bereich fossiles Gas und/oder Kernenergie investiert<sup>52</sup>?**

Ja:

In fossiles Gas

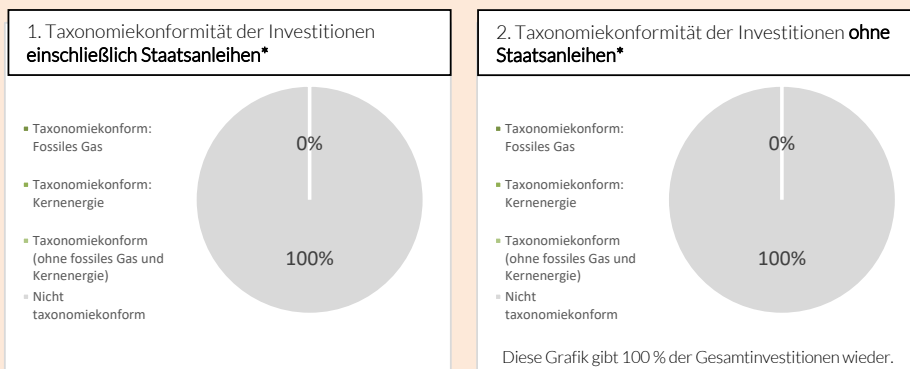
In Kernenergie

Nein

Mit Blick auf die EU-Taxonomiekonformität umfassen die Kriterien für **fossiles Gas** die Begrenzung der Emissionen und die Umstellung auf erneuerbare Energie oder CO<sub>2</sub>-arme Kraftstoffe bis Ende 2035. Die Kriterien für **Kernenergie** beinhalten umfassende Sicherheitsvorschriften und Vorschriften zur Abfallbewirtschaftung.

**Ermöglichende Tätigkeiten** wirken unmittelbar ermöglichend darauf hin, dass andere Tätigkeiten einen wesentlichen Beitrag zu den Umweltzielen leisten. **Übergangstätigkeiten** sind Tätigkeiten, für die es noch keine CO<sub>2</sub>-armen Alternativen gibt und die unter anderem Treibhausgasemissionswerte aufweisen, die den besten Leistungen entsprechen.

**Die beiden nachstehenden Grafiken zeigen den Mindestprozentsatz der EU-taxonomiekonformen Investitionen in grüner Farbe. Da es keine geeignete Methode zur Bestimmung der Taxonomiekonformität von Staatsanleihen\* gibt, zeigt die erste Grafik die Taxonomiekonformität in Bezug auf alle Investitionen des Finanzprodukts einschließlich der Staatsanleihen, während die zweite Grafik die Taxonomiekonformität nur in Bezug auf die Investitionen des Finanzprodukts zeigt, die keine Staatsanleihen umfassen.**



\*Für die Zwecke dieser Grafiken umfasst der Begriff „Staatsanleihen“ alle Risikopositionen gegenüber Staaten.

- **Wie hoch ist der Mindestanteil der Investitionen in Übergangstätigkeiten und ermöglichende Tätigkeiten?**

entfällt

<sup>52</sup> Tätigkeiten im Bereich fossiles Gas und/oder Kernenergie sind nur dann EU-taxonomiekonform, wenn sie zur Eindämmung des Klimawandels („Klimaschutz“) beitragen und kein Ziel der EU-Taxonomie erheblich beeinträchtigen – siehe Erläuterung am linken Rand. Die vollständigen Kriterien für EU-taxonomiekonforme Wirtschaftstätigkeiten im Bereich fossiles Gas und Kernenergie sind in der Delegierten Verordnung (EU) 2022/1214 der Kommission festgelegt.

 sind nachhaltige Investitionen mit einem Umweltziel, die **die Kriterien** für ökologisch nachhaltige Wirtschaftstätigkeiten gemäß der EU-Taxonomie **nicht berücksichtigen**.



**Wie hoch ist der Mindestanteil nachhaltiger Investitionen mit einem Umweltziel, die nicht mit der EU-Taxonomie konform sind?**

Der Mindestanteil nachhaltiger Investitionen mit einem Umweltziel, die nicht mit der EU-Taxonomie konform sind, beträgt 1 %. Der Mindestanteil im Portfolio kann jedoch höher als 1 % sein und je nach den verfügbaren Investitionsmöglichkeiten und der Allokation auf nachhaltige Investitionen mit einem sozialen Ziel variieren. In jedem Fall wird das Portfolio insgesamt einen Mindestanteil von 10 % an nachhaltigen Investitionen mit ökologischer oder sozialer Zielsetzung halten.



**Wie hoch ist der Mindestanteil der sozial nachhaltigen Investitionen?**

Der Mindestanteil an nachhaltigen Investitionen mit einem sozialen Ziel beträgt 1 %. Der Mindestanteil im Portfolio kann jedoch höher als 1 % sein und je nach den verfügbaren Investitionsmöglichkeiten und der Allokation auf nachhaltige Investitionen mit einem ökologischen Ziel variieren. In jedem Fall wird das Portfolio insgesamt einen Mindestanteil von 10 % an nachhaltigen Investitionen mit ökologischer oder sozialer Zielsetzung halten.



**Welche Investitionen fallen unter „#2 Andere Investitionen“, welcher Anlagezweck wird mit ihnen verfolgt und gibt es einen ökologischen oder sozialen Mindestschutz?**

Alle Aktieninvestitionen unterliegen der Ausschlusspolitik, um sicherzustellen, dass auch bei den Unternehmen, die kein starkes ESG Materiality Rating (Rating 4 oder 5) aufweisen oder nicht vom ESG Materiality Rating-Modell abgedeckt werden und deshalb nicht die Kriterien für die Förderung ökologischer oder sozialer Merkmale erfüllen, ein ökologischer und sozialer Mindestschutz besteht.

Zu den anderen Investitionen gehören (i) zusätzliche liquide Mittel (d. h. Sichteinlagen bei einer Bank), die zum Zwecke des Liquiditätsmanagements gehalten werden, (ii) Bankeinlagen, Geldmarktinstrumente oder Geldmarktfonds, die zu steuerlichen Zwecken gehalten werden, und (iii) Derivate zu Absicherungszwecken.

Bei zusätzlichen liquiden Mitteln, Bankeinlagen und Derivaten sind ESG-Erwägungen in die Bewertung des Kontrahentenrisikos integriert.



**Wurde ein Index als Referenzwert bestimmt, um festzustellen, ob dieses Finanzprodukt auf die beworbenen ökologischen und/oder sozialen Merkmale ausgerichtet ist?**

Das Portfolio nutzt den MSCI AC Asia Pacific ex Japan Index nicht, um zu messen, ob das Finanzprodukt die ökologischen und/oder sozialen Eigenschaften erfüllt, die das Portfolio bewirbt.

- *Inwiefern ist der Referenzwert kontinuierlich auf die mit dem Finanzprodukt beworbenen ökologischen und sozialen Merkmale ausgerichtet?*

entfällt

- *Wie wird die kontinuierliche Ausrichtung der Anlagestrategie auf die Indexmethode sichergestellt?*

entfällt

- *Wie unterscheidet sich der bestimmte Index von einem relevanten breiten Marktindex?*

entfällt

- *Wo kann die Methode zur Berechnung des bestimmten Indexes eingesehen werden?*

entfällt

Bei Referenzbenchmarks handelt es sich um Indizes, mit denen gemessen wird, ob das Finanzprodukt die beworbenen ökologischen oder sozialen Merkmale erreicht.



**Wo kann ich im Internet weitere produktspezifische Informationen finden?**

**Weitere produktspezifische Informationen sind abrufbar unter:**

Weitere produktspezifische Informationen finden Sie auf der nachstehenden Website, indem Sie nach Ihrem Portfolio suchen und durch Auswahl Ihrer Anteilklasse auf die wichtigen Dokumente für das Portfolio zugreifen:

*<https://www.columbiathreadneedle.lu/en/retl/our-funds/find-your-fund>*



## CT (Lux) European Smaller Companies

Vorvertragliche Informationen zu den in Artikel 8 Absätze 1, 2 und 2a der Verordnung (EU) 2019/2088 und Artikel 6 Absatz 1 der Verordnung (EU) 2020/852 genannten Finanzprodukten.

Eine **nachhaltige Investition** ist eine Investition in eine Wirtschaftstätigkeit, die zur Erreichung eines Umweltziels oder sozialen Ziels beiträgt, vorausgesetzt, dass diese Investition keine Umweltziele oder sozialen Ziele erheblich beeinträchtigt und die Unternehmen, in die investiert wird, Verfahrensweisen einer guten Unternehmensführung anwenden.

Die **EU-Taxonomie** ist ein in der Verordnung (EU) 2020/852 festgelegtes Klassifikationssystem, das ein Verzeichnis von **ökologisch nachhaltigen Wirtschaftstätigkeiten enthält**. Diese Verordnung umfasst kein Verzeichnis der sozial nachhaltigen Wirtschaftstätigkeiten. Nachhaltige Investitionen mit einem Umweltziel könnten taxonomiekonform sein oder nicht.

**Name des Produkts:** CT (Lux) European Smaller Companies (das „Portfolio“)

**Unternehmenskennung (LEI-Code):** 54930003VV6JZQNNIC16

### Ökologische und/oder soziale Merkmale

Werden mit diesem Finanzprodukt nachhaltige Investitionen angestrebt?	
<p><input checked="" type="radio"/> <input checked="" type="radio"/> <input type="checkbox"/> <b>Ja</b></p>	<p><input type="radio"/> <input type="radio"/> <input checked="" type="checkbox"/> <b>Nein</b></p>
<p><input type="checkbox"/> Es wird damit ein <b>Mindestanteil an nachhaltigen Investitionen mit einem Umweltziel</b> getätigt: ___ %</p> <p><input type="checkbox"/> in Wirtschaftstätigkeiten, die nach der EU-Taxonomie als ökologisch nachhaltig einzustufen sind</p> <p><input type="checkbox"/> in Wirtschaftstätigkeiten, die nach der EU-Taxonomie nicht als ökologisch nachhaltig einzustufen sind</p> <p><input type="checkbox"/> Es wird damit ein <b>Mindestanteil an nachhaltigen Investitionen mit einem sozialen Ziel</b> getätigt: ___ %</p>	<p><input checked="" type="checkbox"/> Es werden damit <b>ökologische/soziale Merkmale beworben</b> und obwohl keine nachhaltigen Investitionen angestrebt werden, enthält es einen <b>Mindestanteil von 20 % an nachhaltigen Investitionen</b>.</p> <p><input type="checkbox"/> mit einem Umweltziel in Wirtschaftstätigkeiten, die nach der EU-Taxonomie als ökologisch nachhaltig einzustufen sind</p> <p><input checked="" type="checkbox"/> mit einem Umweltziel in Wirtschaftstätigkeiten, die nach der EU-Taxonomie nicht als ökologisch nachhaltig einzustufen sind</p> <p><input checked="" type="checkbox"/> mit einem <b>sozialen Ziel</b></p> <p><input type="checkbox"/> Es werden damit ökologische/soziale Merkmale beworben, aber <b>keine nachhaltigen Investitionen getätigt</b></p>



Anhand von **Nachhaltigkeitsindikatoren** wird gemessen, inwieweit die mit dem Finanzprodukt beworbenen ökologischen oder sozialen Merkmale erreicht wurden.

### Welche ökologischen und/oder sozialen Merkmale werden mit diesem Finanzprodukt beworben?

Während der Vermögensverwalter den finanziellen Ergebnissen des Portfolios Vorrang einräumt, fördert er ökologische und soziale Merkmale, indem er Maßnahmen für verantwortungsvolle Investitionen in den Investitionsentscheidungsprozess einbezieht:

- Der Vermögensverwalter nutzt das Columbia Threadneedle Environmental, Social and Governance (ESG) Materiality Rating-Modell (ESG Materiality Rating-Modell), um ein Portfolio aufzubauen, dessen ESG Materiality Score den Score der Benchmark, des MSCI Europe ex UK Small Cap Index, über rollierende 12-Monats-Zeiträume übertrifft. Zu diesem Zweck bevorzugt der Vermögensverwalter Unternehmen mit starken Ratings gemäß Beurteilung anhand des ESG Materiality Rating-Modells. Diese Ratings geben an, wie stark ein Unternehmen in Bereichen wie Energieeffizienz und Respektieren der Menschenrechte und Arbeitnehmerrechte finanziell wesentlichen ESG-Risiken und -Chancen ausgesetzt ist. Ein gutes Rating bedeutet, dass ein Unternehmen weniger stark wesentlichen ESG-Risiken ausgesetzt ist.
- Der Vermögensverwalter investiert mindestens 20 % des Portfoliovermögens in nachhaltige Investitionen.
- Der Vermögensverwalter schließt Unternehmen aus,
  - die Erträge jenseits eines bestimmten Schwellenwerts aus bestimmten Branchen oder Tätigkeiten erzielen, die keine ökologischen oder sozialen Merkmale fördern,
  - die seiner Ansicht nach gegen anerkannte internationale Standards und Grundsätze der Unternehmensführung wie unter anderem den Global Compact der Vereinten Nationen, die allgemeinen Arbeitsnormen der Internationalen Arbeitsorganisation und die Leitprinzipien der Vereinten Nationen für Wirtschaft und Menschenrechte verstoßen.
- Gemäß seiner Mitwirkungspolitik kann der Vermögensverwalter Einfluss auf Unternehmen mit schwächerem ESG Materiality Rating ausüben, um sie zu einer allmählichen Verbesserung ihrer ESG-Praktiken bei Themen zu ermuntern, die vom Klimawandel bis zur Unabhängigkeit und Vielfalt der Leitungs- oder Kontrollorgane reichen.

Im Portfolio wird außerdem ein Mindestanteil (20 %) an nachhaltigen Investitionen in Unternehmen gehalten, die einen positiven Beitrag zur Gesellschaft und/oder zur Umwelt leisten.

Es verwendet keinen Referenzwert zur Erreichung seiner ökologischen und/ oder sozialen Merkmale.

- ***Welche Nachhaltigkeitsindikatoren werden zur Messung der Erreichung der einzelnen ökologischen oder sozialen Merkmale, die durch dieses Finanzprodukt beworben werden, herangezogen?***

Das Portfolio verfügt über die folgenden Nachhaltigkeitsindikatoren, die die oben erläuterten Maßnahmen widerspiegeln:

- Das Portfolio behält ein positives ESG Materiality Rating im Vergleich zum MSCI Europe ex UK Small Cap Index aufrecht, bewertet über rollierende 12-Monats-Zeiträume anhand des ESG Materiality Rating-Modells. Das positive ESG Materiality Rating gegenüber dem Index wird täglich von den Compliance-Systemen des Vermögensverwalters überwacht.
- Der Vermögensverwalter investiert mindestens 50 % des Portfoliovermögens in Unternehmen mit einem starken ESG Materiality Rating. Nur Investitionen in Unternehmen, die ein starkes ESG Materiality Rating aufweisen, gelten als mit den vom Portfolio beworbenen ökologischen und/oder sozialen Merkmalen konform. Unter außergewöhnlichen Umständen kann der Vermögensverwalter (i) Unternehmen, die nicht von seinem ESG Materiality Rating-Modell abgedeckt sind, anhand seiner eigenen Analyse bewerten, (ii) sich auf seine eigene Analyse verlassen, um von einer Bewertung seines ESG-Materiality-Rating-Modells abzuweichen, die er als ungenau erachtet, (iii) zur Verbesserung mit Unternehmen in Kontakt treten, die entweder ein niedriges ESG Materiality Rating haben oder nicht von seinem ESG Materiality Rating-Modell abgedeckt sind, oder (iv) in

Unternehmen investieren, die zwar entweder ein niedriges ESG Materiality Rating haben oder nicht von seinem ESG Materiality Rating-Modell abgedeckt sind, die sich aber als nachhaltige Investitionen qualifizieren, um diese Mindestverpflichtung von 50 % zu erreichen.

- Der Vermögensverwalter schließt Unternehmen aus:
  - die seinen Schlussfolgerungen zufolge gegen anerkannte internationale Standards verstoßen, beispielsweise die Grundsätze des Global Compact der Vereinten Nationen.
  - die Erträge jenseits eines bestimmten Schwellenwerts aus bestimmten Branchen der Tätigkeiten erzielen, die ökologisch und/oder sozial schädlich sind.

Die Einhaltung der Ausschlusspolitik wird durch die Anwendung strenger Vorhandelsbeschränkungen gewährleistet und kontinuierlich überwacht.

Da diese Indikatoren die Grundlage für die vom Portfolio beworbenen ökologischen und/oder sozialen Merkmale bilden, sind sie auch die verbindlichen Elemente der ESG-Strategie des Portfolios. Weitere Informationen hierzu finden Sie weiter unten.

- ***Welches sind die Ziele der nachhaltigen Investitionen, die mit dem Finanzprodukt teilweise getätigt werden sollen, und wie trägt die nachhaltige Investition zu diesen Zielen bei?***

Der Vermögensverwalter verwendet mindestens eines der nachstehenden Kriterien, um nachhaltige Investitionen zu identifizieren, die zu einem ökologischen oder sozialen Ziel beitragen:

- Beitrag eines Unternehmens zu mindestens einem der 17 Ziele für nachhaltige Entwicklung der Vereinten Nationen (SDG) mit einer sozialen oder ökologischen Zielsetzung. Dieser wird anhand des Anteils der Erträge eines Unternehmens, die positiv zu den Zielsetzungen der SDG beitragen, ermittelt. Wenn die Erträge eines Unternehmens zu mindestens 50 % positiv übereinstimmen, bedeutet dies, dass es den überwiegenden Teil seiner Erträge mit nachhaltigen Lösungen erwirtschaftet.
- Eine qualitative Bewertung, derzufolge ein Unternehmen nachhaltige Lösungen anbietet, wenn die Sorgfaltsprüfung den Vermögensverwalter zu dem Schluss führt und Belege dafür erbringt, dass der Beitrag der mit den SDG konformen Erträge eines Unternehmens mittelfristig zunehmen wird.
- Eine qualitative Bewertung und dokumentierte Belege dafür, dass Nachhaltigkeit ein wesentlicher wirtschaftlicher Treiber in den Tätigkeiten oder im geschäftlichen Ansatz eines Unternehmens ist, womit zu positiven ökologischen oder sozialen Ergebnissen beigetragen wird.
- ***Inwiefern haben die nachhaltigen Investitionen, die mit dem Finanzprodukt teilweise getätigt werden sollen, ökologisch oder sozial nachhaltigen Anlagezielen nicht erheblich geschadet?***

Um sicherzustellen, dass von den nachhaltigen Investitionen keine erhebliche Beeinträchtigung von ökologischen oder sozialen Zielen nachhaltiger Investitionen ausgeht, führt der Vermögensverwalter zwei zusätzliche Prüfungen durch:

- Ausschluss von Unternehmen im Portfolio, die (i) gegen internationale Standards und Grundsätze der Unternehmensführung (wie den Global Compact der Vereinten Nationen) verstoßen, (ii) an umstrittenen Waffen beteiligt sind und (iii) Erträge jenseits festgelegter Schwellenwerte mit potenziell schädlichen Tätigkeiten erzielen.
- Berücksichtigung der Indikatoren für die wichtigsten nachteiligen Auswirkungen (PAI). Der Vermögensverwalter berücksichtigt und überwacht alle obligatorischen PAI und bestimmte freiwillige PAI, die als besonders relevant für das Portfolio gelten und für die robuste Daten verfügbar sind. Der Vermögensverwalter hat für jeden Indikator Schwellenwerte entwickelt, um die „Signifikanz“ zu ermitteln, mit der erfasst wird, wie wesentlich ein Indikator für eine Branche oder einen Sektor ist, und was als besonders schädliche Praxis in Bezug auf diesen Indikator gilt.

*Inwieweit wurden die Indikatoren für nachteilige Auswirkungen auf Nachhaltigkeitsfaktoren berücksichtigt?*

Als nachhaltige Investitionen ausgewiesene Anlagen werden anhand eines Modells, das sich interner Daten bedient, und einer Due-Diligence-Prüfung seitens des Investment-Teams überprüft, damit sichergestellt ist, dass sie Nachhaltigkeitsziele nicht wesentlich verletzen.

Mit diesem Modell werden Beeinträchtigungen mithilfe quantitativer Schwellenwerte in Bezug auf eine Auswahl von PAI-Indikatoren ermittelt. Unternehmen, die unter diese Schwelle fallen, werden als potenziell schädlich markiert. Dies wird sodann unter Berücksichtigung der Schadenswesentlichkeit, der Frage, ob ein Schaden entstanden ist oder gerade entsteht, sowie der Frage, ob Maßnahmen zur Schadensminimierung ergriffen wurden, erneut betrachtet. Wenn keine Daten verfügbar sind, bemüht sich das Investment-Team, mithilfe interner Analysen oder einer Einflussnahme auf die Unternehmen sicherzustellen, dass es zu keiner wesentlichen Beeinträchtigung gekommen ist.

Darüber hinaus unterliegen alle Aktienanlagen den Ausschlusskriterien, um sicherzustellen, dass auch bei Unternehmen, die kein starkes ESG Materiality Rating aufweisen, Mindestschutzmaßnahmen in Bezug auf Umwelt und Soziales bestehen.

*Wie stehen die nachhaltigen Investitionen mit den OECD-Leitsätzen für multinationale Unternehmen und den Leitprinzipien der Vereinten Nationen für Wirtschaft und Menschenrechte in Einklang? Nähere Angaben:*

Die nachhaltigen Investitionen gehen konform mit den OECD-Leitsätzen für multinationale Unternehmen und den Leitprinzipien der Vereinten Nationen für Wirtschaft und Menschenrechte, einschließlich der Grundprinzipien und Rechte aus den acht Kernübereinkommen, die in der Erklärung der Internationalen Arbeitsorganisation über grundlegende Prinzipien und Rechte bei der Arbeit festgelegt sind, und aus der Internationalen Charta der Menschenrechte.

Das Portfolio schließt Unternehmen, die gegen die Grundsätze des Global Compact der Vereinten Nationen (UNGC) verstoßen, aus und berücksichtigt beim Tätigen von Investitionen auch ein gutes Geschäftsgebahren. Außerdem wird im Rahmen des DNSH-Prüfverfahrens ermittelt, ob Unternehmen explizit gegen die dem UNGC und den OECD-Richtlinien zugrunde liegenden Prinzipien verstoßen.

*In der EU-Taxonomie ist der Grundsatz „Vermeidung erheblicher Beeinträchtigungen“ festgelegt, nach dem taxonomiekonforme Investitionen die Ziele der EU-Taxonomie nicht erheblich beeinträchtigen dürfen, und es sind spezifische EU-Kriterien beigefügt.*

Der Grundsatz „Vermeidung erheblicher Beeinträchtigungen“ findet nur bei denjenigen dem Finanzprodukt zugrunde liegenden Investitionen Anwendung, die die EU-Kriterien für ökologisch nachhaltige Wirtschaftsaktivitäten berücksichtigen. Die dem verbleibenden Teil dieses Finanzprodukts zugrunde liegenden Investitionen berücksichtigen nicht die EU-Kriterien für ökologisch nachhaltige Wirtschaftsaktivitäten.

*Alle anderen nachhaltigen Investitionen dürfen ökologische oder soziale Ziele ebenfalls nicht erheblich beeinträchtigen.*

**Werden bei diesem Finanzprodukt die wichtigsten nachteiligen Auswirkungen auf Nachhaltigkeitsfaktoren berücksichtigt?**

Ja

Ja. Der Vermögensverwalter berücksichtigt die wichtigsten nachteiligen Auswirkungen der Investitionsentscheidungen, die er für den Fonds trifft und die einen negativen Einfluss auf Nachhaltigkeitsfaktoren haben könnten, mithilfe einer Kombination aus Ausschlüssen, Investmentresearch und Überwachungen sowie der Mitwirkung bei Unternehmen, in die investiert wird.

Im Rahmen des Portfolioaufbaus und der Aktienausswahl setzt das Portfolio Ausschlüsse um, die den Nachhaltigkeitsindikatoren entsprechen, und Investitionen, die gegen diese Ausschlüsse verstoßen, können nicht im Portfolio gehalten werden. Diese vom Portfolio angewendeten Ausschlüsse beziehen sich auf die Beteiligung an fossilen Brennstoffen, globale Normen und umstrittene Waffen. Darüber hinaus berücksichtigt der Vermögensverwalter die PAI im Rahmen der Untersuchung von Unternehmen, in die investiert wird, und bei der Mitwirkung bei diesen Unternehmen in Bezug auf ökologische

Bei den **wesentlichen nachteiligen Auswirkungen** handelt es sich um die bedeutendsten nachteiligen Auswirkungen von Investitionsentscheidungen auf Nachhaltigkeitsfaktoren in den Bereichen Umwelt, Soziales und Beschäftigung, Achtung der Menschenrechte und Bekämpfung von Korruption und Bestechung.



Nachhaltigkeitsindikatoren, die sich auf Dekarbonisierung und Biodiversität beziehen, sowie auf soziale Faktoren wie die Geschlechtervielfalt in den Leitungs- und Kontrollorganen und Diskriminierung.

Weitere Informationen darüber, wie das Portfolio die PAIs bei seinen Investitionsentscheidungen in Bezug auf Nachhaltigkeitsfaktoren berücksichtigt, werden in den Jahresberichten dargelegt. Eine vollständige Aufstellung der PAI-Indikatoren finden Sie nachstehend – genaue Angaben zur deren Berücksichtigung finden sich im Abschnitt „Wie wurden die Indikatoren für nachteilige Auswirkungen auf Nachhaltigkeitsfaktoren berücksichtigt?“.

	Ausschlüsse	Verantwortung <sup>53</sup>
1.1. THG-Emissionen		✓
1.2. CO2-Fußabdruck		✓
1.3. THG-Emissionsintensität der Unternehmen, in die investiert wird		✓
1.4. Engagement in Unternehmen, die im Bereich der fossilen Brennstoffe tätig sind <sup>54</sup>	✓	✓
1.5. Anteil des Energieverbrauchs und der Energieerzeugung aus nicht erneuerbaren Energiequellen <sup>55</sup>	✓	✓
1.6. Intensität des Energieverbrauchs nach klimaintensiven Sektoren		✓
1.7. Tätigkeiten, die sich nachteilig auf Gebiete mit schutzbedürftiger Biodiversität auswirken		✓
1.10. Verstöße gegen die UNGC-Grundsätze und gegen die Leitsätze der Organisation für wirtschaftliche Zusammenarbeit und Entwicklung (OECD) für multinationale Unternehmen	✓	✓
1.13. Geschlechtervielfalt in den Leitungs- und Kontrollorganen		✓
1.14. Engagement in umstrittenen Waffen (Antipersonenminen, Streumunition, chemische und biologische Waffen)	✓	
3.7. Fälle von Diskriminierung		✓

Nein

#### Welche Anlagestrategie wird mit diesem Finanzprodukt verfolgt?

Die Anlagestrategie des Portfolios besteht darin, Kapitalzuwachs zu erzielen, indem es vorwiegend in die Aktienwerte kleinerer europäischer (außer dem Vereinigten Königreich) Unternehmen investiert. Das Portfolio wird aktiv in Bezug auf den MSCI Europe ex UK Small Cap Index verwaltet. Der Index ist im Großen und Ganzen repräsentativ für die Unternehmen, in die das Portfolio investiert, und bietet einen geeigneten Ziel-Referenzwert, an dem die Wertentwicklung des Portfolios über einen bestimmten Zeitraum hinweg gemessen und bewertet wird. Der Index ist nicht darauf ausgelegt, speziell ökologische oder soziale Merkmale zu berücksichtigen. Es liegt im Ermessen des Vermögensverwalters, Anlagen mit anderen Gewichtungen als denen im Index sowie nicht im Index enthaltene Anlagen zu wählen, wobei das Portfolio erhebliche Abweichungen vom Index aufweisen kann.

Die **Anlagestrategie** dient als Richtschnur für Investitionsentscheidungen, wobei bestimmte Kriterien wie beispielsweise Investitionsziele oder Risikotoleranz berücksichtigt werden.

<sup>53</sup> PAIs werden im Rahmen der Priorisierung von Mitwirkungsmaßnahmen berücksichtigt.

<sup>54</sup> Ausschlüsse beziehen sich nur auf Investitionen in Kohle.

<sup>55</sup> Ausschlüsse beziehen sich nur auf Investitionen in Kohle.

Kleinere europäische Unternehmen sind Unternehmen, die zum Zeitpunkt des Kaufs nach streubesitzbereinigter Marktkapitalisierung<sup>56</sup> nicht größer sind als der größte Bestandteil des MSCI Europe ex UK Small Cap Index.

Das Portfolio strebt an, bei der Beurteilung mit dem ESG Materiality Rating-Modell (das „Modell“) über rollierende 12-Monats-Zeiträume eine im Vergleich zum MSCI Europe ex UK Small Cap Index günstige Bewertung zu erreichen.

Das Modell ist Eigentum von Columbia Threadneedle und wurde von Columbia Threadneedle entwickelt. Es baut auf dem Wesentlichkeitsrahmen des Sustainability Accounting Standards Board (SASB®) auf und identifiziert die finanziell wesentlichsten ESG-Risiken und -Chancen in einer Vielzahl von Branchen auf Basis subjektiver Indikatoren.

Wenn ausreichende Daten verfügbar sind, gibt das Modell ein Rating von 1 bis 5 aus. Das Rating gibt an, wie stark ein Unternehmen in einer bestimmten Branche wesentlichen ESG-Risiken und -Chancen ausgesetzt ist. Ein Rating von 1 bedeutet, dass ein Unternehmen nur minimal wesentlichen ESG-Risiken ausgesetzt ist, und ein Rating von 5 weist auf einen größeren Einfluss derartiger Risiken auf das Unternehmen hin. Diese ESG Materiality Ratings werden vom Vermögensverwalter verwendet, um im Rahmen seines Entscheidungsfindungsprozesses zu ermitteln und zu bewerten, welchen wesentlichen ESG-Risiken und -Chancen die im Portfolio gehaltenen oder für eine Anlage in Betracht gezogenen Wertpapiere potenziell ausgesetzt sind.

Das Portfolio kann zwar in Unternehmen mit einem niedrigen Rating investieren, der Vermögensverwalter bevorzugt jedoch Unternehmen, die im Modell eine hohe Punktzahl erreichen (Rating von 1 bis 3), sodass das Portfolio im Vergleich zum MSCI Europe ex UK Small Cap Index auf rollierender 12-Monats-Basis eine positive Tendenz zugunsten von ESG-Merkmalen aufweist.

Darüber hinaus werden Unternehmen, die (i) nach Erkenntnis des Vermögensverwalters gegen internationale Standards und Grundsätze verstoßen oder (ii) Erträge jenseits eines bestimmten Schwellenwerts aus bestimmten Branchen oder Tätigkeiten erzielen, die ökologisch und/oder sozial schädlich sind, aus dem Portfolio ausgeschlossen.

Um die Förderung von ökologischen und sozialen Merkmalen zu unterstützen und zu verbessern, kann der Vermögensverwalter in Übereinstimmung mit seiner Mitwirkungspolitik den proaktiven Dialog (Engagement) mit Unternehmen suchen, die ein niedriges ESG Materiality Rating aufweisen. Dabei wird er bei den Managementteams auf bessere ESG-Praktiken hinwirken, zum Beispiel bei Fragen im Zusammenhang mit CO<sub>2</sub>-Emissionen.

- ***Worin bestehen die verbindlichen Elemente der Anlagestrategie, die für die Auswahl der Investitionen zur Erfüllung der beworbenen ökologischen oder sozialen Ziele verwendet werden?***

Die folgenden Elemente der ESG-Anlagestrategie sind für das Portfolio bindend:

### **1. Columbia Threadneedle ESG Materiality Rating**

- Das Portfolio muss insgesamt ein positives, gewichtetes durchschnittliches ESG Materiality Rating im Vergleich zum MSCI Europe ex UK Small Cap Index über rollierende 12-Monats-Zeiträume aufrechterhalten.
- Der Vermögensverwalter muss mindestens 50 % des Portfoliovermögens in Unternehmen mit einem starken ESG Materiality Rating (1 bis 3) investieren. Unter außergewöhnlichen Umständen kann der Vermögensverwalter (i) Unternehmen, die nicht von seinem ESG Materiality Rating-Modell abgedeckt sind, anhand seiner eigenen Analyse bewerten, (ii) sich auf seine eigene Analyse verlassen, um von einer Bewertung seines ESG-Materiality-Rating-Modells abzuweichen, die er als ungenau erachtet,

<sup>56</sup> Die Marktkapitalisierung bezieht sich auf den Gesamtwert der Aktien eines Unternehmens. Die Methode der streubesitzbereinigten Berechnung der Marktkapitalisierung berücksichtigt nur Aktien, die auf den öffentlichen Aktienmärkten zum Kauf angeboten werden, schließt also beispielsweise Aktien aus, die privat, vom Unternehmen selbst und seinen verbundenen Unternehmen oder von Regierungen gehalten werden.

(iii) zur Verbesserung mit Unternehmen in Kontakt treten, die entweder ein niedriges ESG Materiality Rating haben oder nicht von seinem ESG Materiality Rating-Modell abgedeckt sind, oder (iv) in Unternehmen investieren, die zwar entweder ein niedriges ESG Materiality Rating haben oder nicht von seinem ESG Materiality Rating-Modell abgedeckt sind, die sich aber als nachhaltige Investitionen qualifizieren, um diese Mindestverpflichtung von 50 % zu erreichen.

## 2. Ausschlüsse: Umsatzschwellenwerte

Das Portfolio schließt außerdem Unternehmen aus, die an der Herstellung umstrittener Waffen beteiligt sind, sowie Unternehmen, die ihre Erträge jenseits bestimmter Schwellenwerte aus Branchen oder Tätigkeiten erzielen, die nicht zur Förderung ökologischer oder sozialer Merkmale beitragen, wie nachstehend dargelegt. Die Ausschlusskriterien können von Zeit zu Zeit aktualisiert werden.

Ausschlusschwellenwerte		
Ausschluss	Faktor	Umsatzschwelle
Tabak	Produktion	5 %
Kraftwerkskohle	Stromerzeugung	30 %
	Förderung	30 %
	Entwicklung neuer Einrichtungen für die Förderung von Kraftwerkskohle oder neuer Stromerzeugungseinrichtungen mit Kohleverstromung	0 %
Konventionelle Waffen	Militärische Waffen	10 %
	Zivile Schusswaffen	10 %
Nuklearwaffen	Indirekte Produkte und Dienstleistungen	5 %

Vollständige Ausschlüsse
Umstrittene Waffen
Nuklearwaffen – direkte Beteiligung: Emittenten, die an Sprengköpfen und Raketen, spaltbarem Material und Komponenten für den ausschließlichen Gebrauch beteiligt sind

## 3. Ausschlüsse: Verletzung internationaler Standards

Das Portfolio schließt Unternehmen aus, die nach Erkenntnis des Vermögensverwalters gegen anerkannte internationale Standards und Grundsätze wie den Global Compact der Vereinten Nationen, die allgemeinen Arbeitsnormen der Internationalen Arbeitsorganisation und die Leitprinzipien der Vereinten Nationen für Wirtschaft und Menschenrechte verstoßen. Genauere Angaben zu den Ausschlüssen sind nachstehend dargelegt.

## 4. Nachhaltige Investitionen

Das Portfolio verpflichtet sich, mindestens 20 % seines Vermögens in nachhaltige Investitionen zu investieren.

## 5. Engagement

Columbia Threadneedle Investments hat die Net Zero Asset Managers Initiative („NZAMI“) unterzeichnet und hat sich das Ziel gesetzt, bis 2050 oder früher für eine Reihe von Vermögenswerten, einschließlich des Portfolios, Netto-Null-Emissionen zu erreichen. Dementsprechend wird der Vermögensverwalter zur Förderung dieses Ziels den proaktiven Austausch mit Unternehmen suchen. Wenn ein Unternehmen mit hohen Emissionen im Portfolio nach einem angemessenen Zeitraum der Mitwirkung keine Fortschritte bei der Erfüllung von Mindeststandards zeigt, die für das Aufrechterhalten der Investition als notwendig erachtet werden, wird das Portfolio die Beteiligung an dem Unternehmen auflösen.

- **Um welchen Mindestsatz wird der Umfang der vor der Anwendung dieser Anlagestrategie in Betracht gezogenen Investitionen reduziert?**

Es besteht keine Verpflichtung, den Umfang der Investitionen vor Anwendung der Anlagestrategie um einen Mindestsatz zu reduzieren. Die Anwendung der Ausschlusskriterien hat jedoch zur Folge, dass sich die Zahl der für das Portfolio verfügbaren Wertpapiere verringert.

- **Welche Nachhaltigkeitsindikatoren werden zur Messung der Erreichung des nachhaltigen Investitionsziels dieses Finanzprodukts herangezogen?**

Bei den Unternehmen, in die investiert wird, erfolgt vor der Investition eine Bewertung der Verfahrensweisen einer guten Unternehmensführung und nach der Investition eine kontinuierliche Überprüfung der guten Unternehmensführung. Der Vermögensverwalter greift auf Daten Dritter zurück, um die Verfahrensweisen einer guten Unternehmensführung eines Unternehmens zu bewerten, und ergänzt diese durch seine Fundamentalanalyse.

**Vor der Investition:** Der Vermögensverwalter führt zunächst eine Bewertung aller Unternehmen durch, bevor er investiert. Er kann mit dem Unternehmen in Kontakt treten, um bestimmte Probleme besser zu verstehen oder Verbesserungen zu fördern. Wenn die Bewertung jedoch ergibt, dass das Unternehmen schlechte Unternehmensführungspraktiken aufweist, investiert der Vermögensverwalter nicht in dessen Wertpapiere.

**Nach der Investition:** Unternehmen, in die investiert wird, werden kontinuierlich überwacht, um sicherzustellen, dass sich die Verfahrensweisen einer guten Unternehmensführung nicht wesentlich verschlechtern. Wenn Probleme bekannt werden, kann der Vermögensverwalter im Rahmen seiner Prüfung mit dem Unternehmen in Kontakt treten, um diese Probleme zu klären. Wenn jedoch die Auffassung vertreten wird, dass das Unternehmen nicht mehr über eine gute Unternehmensführung verfügt, werden die Wertpapiere schnellstmöglich aus dem Portfolio veräußert.

Der Vermögensverwalter hat ein datengestütztes Modell entwickelt, das schlechte Verfahrensweisen und Kontroversen in Bezug auf die in der Offenlegungsverordnung beschriebenen vier Säulen der guten Unternehmensführung aufzeigt, um seine Bewertung und Überwachung der Unternehmen, in die investiert wird, zu unterstützen. Das Modell umfasst Folgendes:

1. Vorstandsstruktur: einschließlich der Zusammensetzung des Vorstands und der wichtigsten Ausschüsse, Diversität und Integration sowie Verpflichtungen und Richtlinien.
2. Vergütung: einschließlich leistungsbezogener Vergütung, Nutzung von Aktien, Vergütung von Angestellten in nicht leitenden Positionen und Kündigungsverfahren.
3. Arbeitnehmerbeziehungen: einschließlich der Einhaltung von Arbeitsnormen unter anderem in Bezug auf Kinderarbeit, Diskriminierung sowie Gesundheit und Sicherheit.
4. Steuerqualität: einschließlich Steuerberichterstattung und Körperschaftsteuerlücke.

#### **Welche Vermögensallokation ist für dieses Finanzprodukt geplant?**

**Bezüglich des geplanten Anteils an Investitionen, die getätigt werden, um die vom Teilfonds beworbenen ökologischen und/oder sozialen Merkmale zu erfüllen (#1 Ausgerichtet auf ökologische oder soziale Merkmale):**

Der Vermögensverwalter stellt sicher, dass mindestens 75 % des gesamten Nettovermögens des Portfolios ohne die zusätzlichen liquiden Mittel, Bankeinlagen, Geldmarktinstrumente oder Geldmarktfonds, in die zu Liquiditäts- oder steuerlichen Zwecken investiert wird, anhand des ESG Materiality Rating-Modells bewertet werden.

Der Mindestanteil der im Portfolio gehaltenen Investitionen, die zur Bewerbung der ökologischen oder sozialen Merkmale eingesetzt werden, beträgt 50 % des gesamten Nettovermögens.

Mindestens 50 % der im Portfolio gehaltenen Investitionen werden in Unternehmen getätigt, die ein hohes ESG Materiality Rating aufweisen. Nur Investitionen in Unternehmen, die ein starkes ESG Materiality Rating aufweisen, gelten als mit den vom Portfolio beworbenen ökologischen und/oder sozialen

Die Verfahrensweisen einer guten Unternehmensführung umfassen solide Managementstrukturen, die Beziehungen zu den Arbeitnehmern, die Vergütung von Mitarbeitern sowie die Einhaltung der Steuervorschriften.



Die Vermögensallokation gibt den jeweiligen Anteil der Investitionen in bestimmte Vermögenswerte an.



Merkmale konform. Unter außergewöhnlichen Umständen kann der Vermögensverwalter (i) Unternehmen, die nicht von seinem ESG Materiality Rating-Modell abgedeckt sind, anhand seiner eigenen Analyse bewerten, (ii) sich auf seine eigene Analyse verlassen, um von einer Bewertung seines ESG-Materiality-Rating-Modells abzuweichen, die er als ungenau erachtet, (iii) zur Verbesserung mit Unternehmen in Kontakt treten, die entweder ein niedriges ESG Materiality Rating haben oder nicht von seinem ESG Materiality Rating-Modell abgedeckt sind, oder (iv) in Unternehmen investieren, die zwar entweder ein niedriges ESG Materiality Rating haben oder nicht von seinem ESG Materiality Rating-Modell abgedeckt sind, die sich aber als nachhaltige Investitionen qualifizieren, um diese Mindestverpflichtung von 50 % zu erreichen.

Selbst wenn mit dem Portfolio kein nachhaltiges Anlageziel verfolgt wird, hält es einen Mindestanteil von 20 % seines Vermögens in nachhaltigen Investitionen mit ökologischer und/oder sozialer Zielsetzung (Kategorie #1A Nachhaltig).

Bei Investitionen in Aktienwerte der Kategorie #1B werden Ausschlüsse auf der Grundlage von Ertragsschwellen und Verstößen gegen internationale Standards angewandt, um einen ökologischen und sozialen Schutz zu gewährleisten.

**In Bezug auf die anderen Investitionen (#2 Andere Investitionen):**

Andere Investitionen können sein:

- (i) zusätzliche liquide Mittel (z. B. Sichteinlagen bei Banken), die zu Zwecken des Liquiditätsmanagements gehalten werden;
- (ii) Einlagen bei Banken, Geldmarktinstrumente oder Geldmarktfonds, die zu steuerlichen Zwecken gehalten werden;
- (iii) zu Absicherungszwecken verwendete Derivate; und
- (iv) Investitionen in Unternehmen, die kein starkes ESG Materiality Rating (Rating 4 oder 5) aufweisen oder nicht vom ESG Materiality Rating-Modell abgedeckt werden, sowie Unternehmen, die sich nicht als nachhaltige Investitionen qualifizieren. Diese Unternehmen erfüllen nicht die Kriterien für die Förderung ökologischer oder sozialer Merkmale.

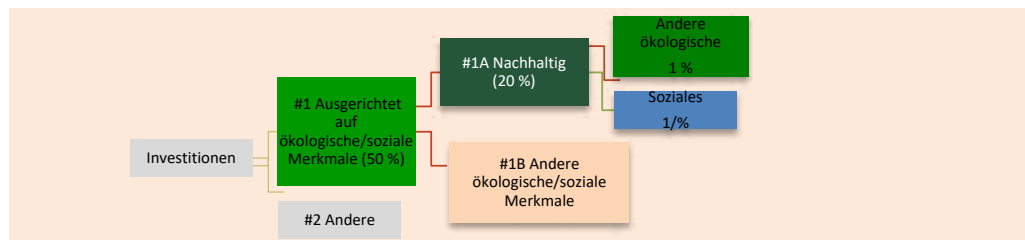
Unter Berücksichtigung der vorstehenden Ausführungen beträgt der vorgesehene Höchstanteil an Investitionen, die nicht zur Bewertung der ökologischen und sozialen Merkmale des Portfolios beitragen, 50 % des gesamten Nettovermögens.

Taxonomiekonforme Tätigkeiten werden ausgedrückt als Anteil der:

- **Umsatzerlöse**, die den Anteil der Einnahmen aus umweltfreundlichen Aktivitäten der Unternehmen, in die investiert wird, widerspiegeln

- **Investitionsausgaben** (CapEx), die die umweltfreundlichen Investitionen der Unternehmen, in die investiert wird, aufzeigen, z. B. für den Übergang zu einer grünen Wirtschaft.

- **Betriebsausgaben** (OpEx), die die umweltfreundlichen betrieblichen Aktivitäten der Unternehmen, in die investiert wird, widerspiegeln.



**#1 Ausgerichtet auf ökologische/soziale Merkmale** umfasst Investitionen des Finanzprodukts, die zur Erreichung der beworbenen ökologischen oder sozialen Merkmale getätigt wurden.

**#2 Andere Investitionen** umfasst die übrigen Investitionen des Finanzprodukts, die weder auf ökologische oder soziale Merkmale ausgerichtet sind noch als nachhaltige Investitionen eingestuft werden.

Die Kategorie **#1 Ausgerichtet auf ökologische/soziale Merkmale** umfasst folgende Unterkategorien:

- Die Unterkategorie **#1A Nachhaltig Investitionen** umfasst nachhaltige Investitionen mit ökologischen oder sozialen Zielen.
- Die Unterkategorie **#1B Andere ökologische/soziale Merkmale** umfasst Investitionen, die auf ökologische oder soziale Merkmale ausgerichtet sind, aber nicht als nachhaltige Investitionen eingestuft werden.

- **Inwiefern werden durch den Einsatz von Derivaten die mit dem Finanzprodukt beworbenen ökologischen oder sozialen Merkmale erreicht?**

Das Portfolio setzt keine Derivate zum Erreichen der von ihm beworbenen ökologischen oder sozialen Merkmale ein.



**In welchem Mindestmaß sind nachhaltige Investitionen mit einem Umweltziel mit der EU-Taxonomie konform?**

Zum jetzigen Zeitpunkt gibt es keine Verpflichtung, mit der EU-Taxonomie konforme Investitionen zu tätigen.

- **Wird mit dem Finanzprodukt in EU-taxonomiekonforme Tätigkeiten im Bereich fossiles Gas und/oder Kernenergie investiert<sup>57</sup>?**

Ja:

In fossiles Gas

In Kernenergie

Nein

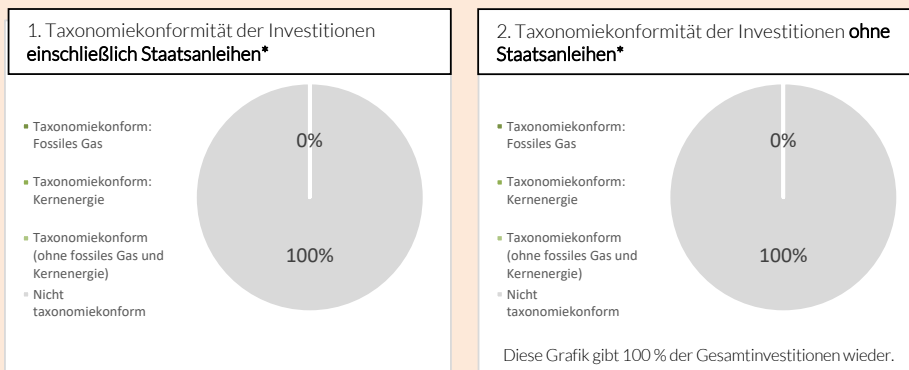
Mit Blick auf die EU-Taxonomiekonformität umfassen die Kriterien für **fossiles Gas** die Begrenzung der Emissionen und die Umstellung auf erneuerbare Energie oder CO<sub>2</sub>-arme Kraftstoffe bis Ende 2035. Die Kriterien für **Kernenergie** beinhalten umfassende Sicherheitsvorschriften und Vorschriften zur Abfallbewirtschaftung.

<sup>57</sup> Tätigkeiten im Bereich fossiles Gas und/oder Kernenergie sind nur dann EU-taxonomiekonform, wenn sie zur Eindämmung des Klimawandels („Klimaschutz“) beitragen und kein Ziel der EU-Taxonomie erheblich beeinträchtigen – siehe Erläuterung am linken Rand. Die vollständigen Kriterien für EU-taxonomiekonforme Wirtschaftstätigkeiten im Bereich fossiles Gas und Kernenergie sind in der Delegierten Verordnung (EU) 2022/1214 der Kommission festgelegt.

**Ermöglichende Tätigkeiten** wirken unmittelbar ermöglichend darauf hin, dass andere Tätigkeiten einen wesentlichen Beitrag zu den Umweltzielen leisten.

**Übergangstätigkeiten** sind Tätigkeiten, für die es noch keine CO<sub>2</sub>-armen Alternativen gibt und die unter anderem Treibhausgasemissionswerte aufweisen, die den besten Leistungen entsprechen.

Die beiden nachstehenden Grafiken zeigen den Mindestprozentsatz der EU-taxoniekonformen Investitionen in grüner Farbe. Da es keine geeignete Methode zur Bestimmung der Taxonomiekonformität von Staatsanleihen\* gibt, zeigt die erste Grafik die Taxonomiekonformität in Bezug auf alle Investitionen des Finanzprodukts einschließlich der Staatsanleihen, während die zweite Grafik die Taxonomiekonformität nur in Bezug auf die Investitionen des Finanzprodukts zeigt, die keine Staatsanleihen umfassen.



\*Für die Zwecke dieser Grafiken umfasst der Begriff „Staatsanleihen“ alle Risikopositionen gegenüber Staaten.

- **Wie hoch ist der Mindestanteil der Investitionen in Übergangstätigkeiten und ermöglichende Tätigkeiten?**

entfällt

 sind nachhaltige Investitionen mit einem Umweltziel, die die Kriterien für ökologisch nachhaltige Wirtschaftstätigkeiten gemäß der EU-Taxonomie nicht berücksichtigen.



**Wie hoch ist der Mindestanteil nachhaltiger Investitionen mit einem Umweltziel, die nicht mit der EU-Taxonomie konform sind?**

Der Mindestanteil nachhaltiger Investitionen mit einem Umweltziel, die nicht mit der EU-Taxonomie konform sind, beträgt 1 %. Der Mindestanteil im Portfolio kann jedoch höher als 1 % sein und je nach den verfügbaren Investitionsmöglichkeiten und der Allokation auf nachhaltige Investitionen mit einem sozialen Ziel variieren. In jedem Fall wird das Portfolio insgesamt einen Mindestanteil von 20 % an nachhaltigen Investitionen mit ökologischer oder sozialer Zielsetzung halten.



**Wie hoch ist der Mindestanteil der sozial nachhaltigen Investitionen?**

Der Mindestanteil an nachhaltigen Investitionen mit einem sozialen Ziel beträgt 1 %. Der Mindestanteil im Portfolio kann jedoch höher als 1 % sein und je nach den verfügbaren Investitionsmöglichkeiten und der Allokation auf nachhaltige Investitionen mit einem ökologischen Ziel variieren. In jedem Fall wird das Portfolio insgesamt einen Mindestanteil von 20 % an nachhaltigen Investitionen mit ökologischer oder sozialer Zielsetzung halten.



**Welche Investitionen fallen unter „#2 Andere Investitionen“, welcher Anlagezweck wird mit ihnen verfolgt und gibt es einen ökologischen oder sozialen Mindestschutz?**

Alle Aktieninvestitionen unterliegen der Ausschlusspolitik, um sicherzustellen, dass auch bei den Unternehmen, die kein starkes ESG Materiality Rating (Rating 4 oder 5) aufweisen oder nicht vom ESG Materiality Rating-Modell abgedeckt werden und deshalb nicht die Kriterien für die Förderung ökologischer oder sozialer Merkmale erfüllen, ein ökologischer und sozialer Mindestschutz besteht.

Zu den anderen Investitionen gehören (i) zusätzliche liquide Mittel (d. h. Sichteinlagen bei einer Bank), die zum Zwecke des Liquiditätsmanagements gehalten werden, (ii) Bankeinlagen, Geldmarktinstrumente oder Geldmarktfonds, die zu steuerlichen Zwecken gehalten werden, und (iii) Derivate zu Absicherungszwecken.



Bei **Referenzbenchmarks** handelt es sich um Indizes, mit denen gemessen wird, ob das Finanzprodukt die beworbenen ökologischen oder sozialen Merkmale erreicht.

Bei zusätzlichen liquiden Mitteln, Bankeinlagen und Derivaten sind ESG-Erwägungen in die Bewertung des Kontrahentenrisikos integriert.

**Wurde ein Index als Referenzwert bestimmt, um festzustellen, ob dieses Finanzprodukt auf die beworbenen ökologischen und/oder sozialen Merkmale ausgerichtet ist?**

Das Portfolio nutzt den MSCI Emerging Markets Index nicht, um zu messen, ob das Finanzprodukt die ökologischen und/oder sozialen Eigenschaften erfüllt, die das Portfolio bewirbt.

- ***Inwiefern ist der Referenzwert kontinuierlich auf die mit dem Finanzprodukt beworbenen ökologischen und sozialen Merkmale ausgerichtet?***

entfällt

- ***Wie wird die kontinuierliche Ausrichtung der Anlagestrategie auf die Indexmethode sichergestellt?***

entfällt

- ***Wie unterscheidet sich der bestimmte Index von einem relevanten breiten Marktindex?***

entfällt

- ***Wo kann die Methode zur Berechnung des bestimmten Indexes eingesehen werden?***

entfällt



**Wo kann ich im Internet weitere produktspezifische Informationen finden?**

Weitere produktspezifische Informationen finden Sie auf der nachstehenden Website, indem Sie nach Ihrem Portfolio suchen und durch Auswahl Ihrer Anteilklasse auf die wichtigen Dokumente für das Portfolio zugreifen:

<https://www.columbiathreadneedle.lu/en/retl/our-funds/find-your-fund>

## CT (Lux) European Select

Vorvertragliche Informationen zu den in Artikel 8 Absätze 1, 2 und 2a der Verordnung (EU) 2019/2088 und Artikel 6 Absatz 1 der Verordnung (EU) 2020/852 genannten Finanzprodukten.

Eine **nachhaltige Investition** ist eine Investition in eine Wirtschaftstätigkeit, die zur Erreichung eines Umweltziels oder sozialen Ziels beiträgt, vorausgesetzt, dass diese Investition keine Umweltziele oder sozialen Ziele erheblich beeinträchtigt und die Unternehmen, in die investiert wird, Verfahrensweisen einer guten Unternehmensführung anwenden.

Die **EU-Taxonomie** ist ein in der Verordnung (EU) 2020/852 festgelegtes Klassifikationssystem, das ein Verzeichnis von **ökologisch nachhaltigen Wirtschaftstätigkeiten enthält**. Diese Verordnung umfasst kein Verzeichnis der sozial nachhaltigen Wirtschaftstätigkeiten. Nachhaltige Investitionen mit einem Umweltziel könnten taxonomiekonform sein oder nicht.

**Name des Produkts:** CT (Lux) European Select (das „Portfolio“)

**Unternehmenskennung (LEI-Code):** 549300MKHX2X26Q8CM51

### Ökologische und/oder soziale Merkmale

**Werden mit diesem Finanzprodukt nachhaltige Investitionen angestrebt?**

●● <input type="checkbox"/> Ja	●○ <input checked="" type="checkbox"/> Nein
<input type="checkbox"/> Es wird damit ein Mindestanteil an <b>nachhaltigen Investitionen mit einem Umweltziel</b> getätigt: ___ %  <input type="checkbox"/> in Wirtschaftstätigkeiten, die nach der EU-Taxonomie als ökologisch nachhaltig einzustufen sind  <input type="checkbox"/> in Wirtschaftstätigkeiten, die nach der EU-Taxonomie nicht als ökologisch nachhaltig einzustufen sind	<input type="checkbox"/> Es werden damit <b>ökologische/soziale Merkmale beworben</b> und obwohl keine nachhaltigen Investitionen angestrebt werden, enthält es einen Mindestanteil von 20 % an nachhaltigen Investitionen.  <input type="checkbox"/> mit einem Umweltziel in Wirtschaftstätigkeiten, die nach der EU-Taxonomie als ökologisch nachhaltig einzustufen sind  <input checked="" type="checkbox"/> mit einem Umweltziel in Wirtschaftstätigkeiten, die nach der EU-Taxonomie nicht als ökologisch nachhaltig einzustufen sind  <input checked="" type="checkbox"/> mit einem sozialen Ziel
<input type="checkbox"/> Es wird damit ein Mindestanteil an <b>nachhaltigen Investitionen mit einem sozialen Ziel</b> getätigt: ___ %	<input type="checkbox"/> Es werden damit ökologische/soziale Merkmale beworben, aber <b>keine nachhaltigen Investitionen getätigt</b>



Anhand von Nachhaltigkeitsindikatoren wird gemessen, inwieweit die mit dem Finanzprodukt beworbenen ökologischen oder sozialen Merkmale erreicht wurden.

### Welche ökologischen und/oder sozialen Merkmale werden mit diesem Finanzprodukt beworben?

Während der Vermögensverwalter den finanziellen Ergebnissen des Portfolios Vorrang einräumt, fördert er ökologische und soziale Merkmale, indem er Maßnahmen für verantwortungsvolle Investitionen in den Investitionsentscheidungsprozess einbezieht:

- Der Vermögensverwalter nutzt das Columbia Threadneedle Environmental, Social and Governance (ESG) Materiality Rating-Modell (ESG Materiality Rating-Modell), um ein Portfolio aufzubauen, dessen ESG Materiality Score den Score der Benchmark, des FTSE World Europe ex UK Index, über rollierende 12-Monats-Zeiträume übertrifft. Zu diesem Zweck bevorzugt der Vermögensverwalter Unternehmen mit starken Ratings gemäß Beurteilung anhand des ESG Materiality Rating-Modells. Diese Ratings geben an, wie stark ein Unternehmen in Bereichen wie Energieeffizienz und Respektieren der Menschenrechte und Arbeitnehmerrechte finanziell wesentlichen ESG-Risiken und -Chancen ausgesetzt ist. Ein gutes Rating bedeutet, dass ein Unternehmen weniger stark wesentlichen ESG-Risiken ausgesetzt ist.
- Der Vermögensverwalter schließt Unternehmen aus,
  - die Erträge jenseits eines bestimmten Schwellenwerts aus bestimmten Branchen oder Tätigkeiten erzielen, die keine ökologischen oder sozialen Merkmale fördern,
  - die seiner Ansicht nach gegen anerkannte internationale Standards und Grundsätze der Unternehmensführung wie unter anderem den Global Compact der Vereinten Nationen, die allgemeinen Arbeitsnormen der Internationalen Arbeitsorganisation und die Leitprinzipien der Vereinten Nationen für Wirtschaft und Menschenrechte verstoßen.
- Gemäß seiner Mitwirkungspolitik kann der Vermögensverwalter Einfluss auf Unternehmen mit schwächerem ESG Materiality Rating ausüben, um sie zu einer allmählichen Verbesserung ihrer ESG-Praktiken bei Themen zu ermuntern, die vom Klimawandel bis zur Unabhängigkeit und Vielfalt der Leitungs- oder Kontrollorgane reichen.

Im Portfolio wird außerdem ein Mindestanteil (20 %) an nachhaltigen Investitionen in Unternehmen gehalten, die einen positiven Beitrag zur Gesellschaft und/oder zur Umwelt leisten.

Es verwendet keinen Referenzwert zur Erreichung seiner ökologischen und/ oder sozialen Merkmale.

- ***Welche Nachhaltigkeitsindikatoren werden zur Messung der Erreichung der einzelnen ökologischen oder sozialen Merkmale, die durch dieses Finanzprodukt beworben werden, herangezogen?***

Das Portfolio verfügt über die folgenden Nachhaltigkeitsindikatoren, die die oben erläuterten Maßnahmen widerspiegeln:

- Das Portfolio behält ein positives ESG Materiality Rating im Vergleich zum FTSE World Europe ex UK Index aufrecht, bewertet über rollierende 12-Monats-Zeiträume anhand des ESG Materiality Rating-Modells. Das positive ESG Materiality Rating gegenüber dem Index wird täglich von den Compliance-Systemen des Vermögensverwalters überwacht.
- Der Vermögensverwalter investiert mindestens 50 % des Portfoliovermögens in Unternehmen mit einem starken ESG Materiality Rating. Nur Investitionen in Unternehmen, die ein starkes ESG Materiality Rating aufweisen, gelten als mit den vom Portfolio beworbenen ökologischen und/oder sozialen Merkmalen konform. Unter außergewöhnlichen Umständen kann der Vermögensverwalter (i) Unternehmen, die nicht von seinem ESG Materiality Rating-Modell abgedeckt sind, anhand seiner eigenen Analyse bewerten, (ii) sich auf seine eigene Analyse verlassen, um von einer Bewertung seines ESG-Materiality-Rating-Modells abzuweichen, die er als ungenau erachtet, (iii) zur Verbesserung mit Unternehmen in Kontakt treten, die entweder ein niedriges ESG Materiality Rating haben oder nicht von seinem ESG Materiality Rating-Modell abgedeckt sind, oder (iv) in Unternehmen investieren, die zwar entweder ein niedriges ESG Materiality Rating haben oder nicht von seinem ESG Materiality Rating-

Modell abgedeckt sind, die sich aber als nachhaltige Investitionen qualifizieren, um diese Mindestverpflichtung von 50 % zu erreichen.

- Der Vermögensverwalter investiert mindestens 20 % des Portfoliovermögens in nachhaltige Investitionen.
- Der Vermögensverwalter schließt Unternehmen aus:
  - die seinen Schlussfolgerungen zufolge gegen anerkannte internationale Standards verstoßen, beispielsweise die Grundsätze des Global Compact der Vereinten Nationen, und
  - die Erträge jenseits eines bestimmten Schwellenwerts aus bestimmten Branchen der Tätigkeiten erzielen, die ökologisch und/oder sozial schädlich sind.

Die Einhaltung der Ausschlusspolitik wird durch die Anwendung strenger Vorhandelsbeschränkungen gewährleistet und kontinuierlich überwacht.

Da diese Indikatoren die Grundlage für die vom Portfolio beworbenen ökologischen und/oder sozialen Merkmale bilden, sind sie auch die verbindlichen Elemente der ESG-Strategie des Portfolios. Weitere Informationen hierzu finden Sie weiter unten.

- ***Welches sind die Ziele der nachhaltigen Investitionen, die mit dem Finanzprodukt teilweise getätigt werden sollen, und wie trägt die nachhaltige Investition zu diesen Zielen bei?***

Der Vermögensverwalter verwendet mindestens eines der nachstehenden Kriterien, um nachhaltige Investitionen zu identifizieren, die zu einem ökologischen oder sozialen Ziel beitragen:

- Beitrag eines Unternehmens zu mindestens einem der 17 Ziele für nachhaltige Entwicklung der Vereinten Nationen (SDG) mit einer sozialen oder ökologischen Zielsetzung. Dieser wird anhand des Anteils der Erträge eines Unternehmens, die positiv zu den Zielsetzungen der SDG beitragen, ermittelt. Wenn die Erträge eines Unternehmens zu mindestens 50 % positiv übereinstimmen, bedeutet dies, dass es den überwiegenden Teil seiner Erträge mit nachhaltigen Lösungen erwirtschaftet.
- Eine qualitative Bewertung, derzufolge ein Unternehmen nachhaltige Lösungen anbietet, wenn die Sorgfaltsprüfung den Vermögensverwalter zu dem Schluss führt und Belege dafür erbringt, dass der Beitrag der mit den SDG konformen Erträge eines Unternehmens mittelfristig zunehmen wird.

Eine qualitative Bewertung und dokumentierte Belege dafür, dass Nachhaltigkeit ein wesentlicher wirtschaftlicher Treiber in den Tätigkeiten oder im geschäftlichen Ansatz eines Unternehmens ist, womit zu positiven ökologischen oder sozialen Ergebnissen beigetragen wird.

- ***Inwiefern haben die nachhaltigen Investitionen, die mit dem Finanzprodukt teilweise getätigt werden sollen, ökologisch oder sozial nachhaltigen Anlagezielen nicht erheblich geschadet?***

Um sicherzustellen, dass von den nachhaltigen Investitionen keine erhebliche Beeinträchtigung von ökologischen oder sozialen Zielen nachhaltiger Investitionen ausgeht, führt der Vermögensverwalter zwei zusätzliche Prüfungen durch:

- Ausschluss von Unternehmen im Portfolio, die (i) gegen internationale Standards und Grundsätze der Unternehmensführung (wie den Global Compact der Vereinten Nationen) verstoßen, (ii) an umstrittenen Waffen beteiligt sind und (iii) Erträge jenseits festgelegter Schwellenwerte mit potenziell schädlichen Tätigkeiten erzielen.
- Berücksichtigung der Indikatoren für die wichtigsten nachteiligen Auswirkungen (PAI). Der Vermögensverwalter berücksichtigt und überwacht alle obligatorischen PAI und bestimmte freiwillige PAI, die als besonders relevant für das Portfolio gelten und für die robuste Daten verfügbar sind. Der Vermögensverwalter hat für jeden Indikator Schwellenwerte entwickelt, um die „Signifikanz“ zu ermitteln, mit der erfasst wird, wie wesentlich ein Indikator für eine Branche oder einen Sektor ist, und was als besonders schädliche Praxis in Bezug auf diesen Indikator gilt.

Bei den **wesentlichen nachteiligen Auswirkungen**

handelt es sich um die bedeutendsten nachteiligen Auswirkungen von Investitionsentscheidungen auf Nachhaltigkeitsfaktoren in den Bereichen Umwelt, Soziales und Beschäftigung, Achtung der Menschenrechte und Bekämpfung von Korruption und Bestechung.

*Inwieweit wurden die Indikatoren für nachteilige Auswirkungen auf Nachhaltigkeitsfaktoren berücksichtigt?*

Als nachhaltige Investitionen ausgewiesene Anlagen werden anhand eines Modells, das sich interner Daten bedient, und einer Due-Diligence-Prüfung seitens des Investment-Teams überprüft, damit sichergestellt ist, dass sie Nachhaltigkeitsziele nicht wesentlich verletzen.

Mit dem Modell werden Beeinträchtigungen mithilfe quantitativer Schwellenwerte in Bezug auf eine Auswahl von PAI-Indikatoren ermittelt. Unternehmen, die unter diese Schwelle fallen, werden als potenziell schädlich markiert. Dies wird sodann unter Berücksichtigung der Schadenswesentlichkeit, der Frage, ob ein Schaden entstanden ist oder gerade entsteht, sowie der Frage, ob Maßnahmen zur Schadensminimierung ergriffen wurden, erneut betrachtet. Wenn keine Daten verfügbar sind, bemüht sich das Investment-Team, mithilfe interner Analysen oder einer Einflussnahme auf die Unternehmen sicherzustellen, dass es zu keiner wesentlichen Beeinträchtigung gekommen ist.

Darüber hinaus unterliegen alle Aktienanlagen den Ausschlusskriterien, um sicherzustellen, dass auch bei Unternehmen, die kein starkes ESG Materiality Rating aufweisen, Mindestschutzmaßnahmen in Bezug auf Umwelt und Soziales bestehen.

*Wie stehen die nachhaltigen Investitionen mit den OECD-Leitsätzen für multinationale Unternehmen und den Leitprinzipien der Vereinten Nationen für Wirtschaft und Menschenrechte in Einklang? Nähere Angaben:*

Die nachhaltigen Investitionen gehen konform mit den OECD-Leitsätzen für multinationale Unternehmen und den Leitprinzipien der Vereinten Nationen für Wirtschaft und Menschenrechte, einschließlich der Grundprinzipien und Rechte aus den acht Kernübereinkommen, die in der Erklärung der Internationalen Arbeitsorganisation über grundlegende Prinzipien und Rechte bei der Arbeit festgelegt sind, und aus der Internationalen Charta der Menschenrechte.

Das Portfolio schließt Unternehmen, die gegen die Grundsätze des Global Compact der Vereinten Nationen (UNGC) verstoßen, aus und berücksichtigt beim Tätigen von Investitionen auch ein gutes Geschäftsgebaren. Darüber hinaus werden die Unternehmen im Rahmen der Prüfungen auf wesentliche Beeinträchtigungen auch auf Verstöße gegen die grundlegenden Prinzipien des UNGC und der OECD-Leitsätze geprüft.

*In der EU-Taxonomie ist der Grundsatz „Vermeidung erheblicher Beeinträchtigungen“ festgelegt, nach dem taxonomiekonforme Investitionen die Ziele der EU-Taxonomie nicht erheblich beeinträchtigen dürfen, und es sind spezifische EU-Kriterien beigefügt.*

Der Grundsatz „Vermeidung erheblicher Beeinträchtigungen“ findet nur bei denjenigen dem Finanzprodukt zugrunde liegenden Investitionen Anwendung, die die EU-Kriterien für ökologisch nachhaltige Wirtschaftsaktivitäten berücksichtigen. Die dem verbleibenden Teil dieses Finanzprodukts zugrunde liegenden Investitionen berücksichtigen nicht die EU-Kriterien für ökologisch nachhaltige Wirtschaftsaktivitäten.

*Alle anderen nachhaltigen Investitionen dürfen ökologische oder soziale Ziele ebenfalls nicht erheblich beeinträchtigen.*



**Werden bei diesem Finanzprodukt die wichtigsten nachteiligen Auswirkungen auf Nachhaltigkeitsfaktoren berücksichtigt?**

Ja

Ja. Der Vermögensverwalter berücksichtigt die wichtigsten nachteiligen Auswirkungen von Investitionsentscheidungen, die er für den Fonds trifft und die einen negativen Einfluss auf Nachhaltigkeitsfaktoren haben könnten, mithilfe einer Kombination aus Ausschlüssen, Investmentresearch und Überwachungen sowie der Mitwirkung bei Unternehmen, in die investiert wird.



Im Rahmen des Portfolioaufbaus und der Aktienausswahl setzt das Portfolio Ausschlüsse um, die den Nachhaltigkeitsindikatoren entsprechen, und Investitionen, die gegen diese Ausschlüsse verstoßen, können nicht im Portfolio gehalten werden. Diese vom Portfolio angewendeten Ausschlüsse beziehen sich auf die Beteiligung an fossilen Brennstoffen, globale Normen und umstrittene Waffen. Darüber hinaus berücksichtigt der Vermögensverwalter die PAI im Rahmen der Untersuchung von Unternehmen, in die investiert wird, und bei der Mitwirkung bei diesen Unternehmen in Bezug auf ökologische Nachhaltigkeitsindikatoren, die sich auf Dekarbonisierung und Biodiversität beziehen, sowie auf soziale Faktoren wie die Geschlechtervielfalt in den Leitungs- und Kontrollorganen und Diskriminierung.

Weitere Informationen darüber, wie das Portfolio die PAIs bei seinen Investitionsentscheidungen in Bezug auf Nachhaltigkeitsfaktoren berücksichtigt, werden in den Jahresberichten dargelegt. Eine vollständige Aufstellung der PAI-Indikatoren finden Sie nachstehend – genaue Angaben zur deren Berücksichtigung finden sich im Abschnitt „Wie wurden die Indikatoren für nachteilige Auswirkungen auf Nachhaltigkeitsfaktoren berücksichtigt?“.

	Ausschlüsse	Verantwortung <sup>58</sup>
1.1. THG-Emissionen		✓
1.2. CO2-Fußabdruck		✓
1.3. THG-Emissionsintensität der Unternehmen, in die investiert wird		✓
1.4. Engagement in Unternehmen, die im Bereich der fossilen Brennstoffe tätig sind <sup>59</sup>	✓	✓
1.5. Anteil des Energieverbrauchs und der Energieerzeugung aus nicht erneuerbaren Energiequellen <sup>60</sup>	✓	✓
1.6. Intensität des Energieverbrauchs nach klimaintensiven Sektoren		✓
1.7. Tätigkeiten, die sich nachteilig auf Gebiete mit schutzbedürftiger Biodiversität auswirken		✓
1.10. Verstöße gegen die UNGC-Grundsätze und gegen die Leitsätze der Organisation für wirtschaftliche Zusammenarbeit und Entwicklung (OECD) für multinationale Unternehmen	✓	✓
1.13. Geschlechtervielfalt in den Leitungs- und Kontrollorganen		✓
1.14. Engagement in umstrittenen Waffen (Antipersonenminen, Streumunition, chemische und biologische Waffen)	✓	
3.7. Fälle von Diskriminierung		✓

Nein

<sup>58</sup> PAIs werden im Rahmen der Priorisierung von Mitwirkungsmaßnahmen berücksichtigt.

<sup>59</sup> Ausschlüsse beziehen sich nur auf Investitionen in Kohle.

<sup>60</sup> Ausschlüsse beziehen sich nur auf Investitionen in Kohle.



Die **Anlagestrategie** dient als Richtschnur für Investitionsentscheidungen, wobei bestimmte Kriterien wie beispielsweise Investitionsziele oder Risikotoleranz berücksichtigt werden.

## Welche Anlagestrategie wird mit diesem Finanzprodukt verfolgt?

Die Anlagestrategie des Portfolios besteht darin, Kapitalzuwachs zu erzielen, indem es vorwiegend in die Aktienwerte von Unternehmen mit Sitz oder überwiegender Geschäftstätigkeit in Kontinentaleuropa investiert. Hierzu können große, mittlere und kleinere Unternehmen zählen. Das Portfolio wird aktiv in Bezug auf den FTSE World Europe ex UK Index verwaltet. Der Index ist im Großen und Ganzen repräsentativ für die Unternehmen, in die das Portfolio investiert, und bietet einen geeigneten Ziel-Referenzwert, an dem die Wertentwicklung des Portfolios über einen bestimmten Zeitraum hinweg gemessen und bewertet wird. Der Index ist nicht darauf ausgelegt, speziell ökologische oder soziale Merkmale zu berücksichtigen. Es liegt im Ermessen des Vermögensverwalters, Anlagen mit anderen Gewichtungen als denen im Index sowie nicht im Index enthaltene Anlagen zu wählen, wobei das Portfolio erhebliche Abweichungen vom Index aufweisen kann.

Es gibt keine besondere sektorale Spezialisierung. Aufgrund dieses Anlageansatzes hat das Portfolio auch die Flexibilität, erhebliche Aktien- und Sektorpositionen zu halten.

Das Portfolio strebt an, bei der Beurteilung mit dem ESG Materiality Rating-Modell (das „Modell“) über rollierende 12-Monats-Zeiträume eine im Vergleich zum FTSE World Europe ex UK Index günstige Bewertung zu erreichen.

Das Modell ist Eigentum von Columbia Threadneedle und wurde von Columbia Threadneedle entwickelt. Es baut auf dem Wesentlichkeitsrahmen des Sustainability Accounting Standards Board (SASB®) auf und identifiziert die finanziell wesentlichsten ESG-Risiken und -Chancen in einer Vielzahl von Branchen auf Basis subjektiver Indikatoren.

Wenn ausreichende Daten verfügbar sind, gibt das Modell ein Rating von 1 bis 5 aus. Das Rating gibt an, wie stark ein Unternehmen in einer bestimmten Branche wesentlichen ESG-Risiken und -Chancen ausgesetzt ist. Ein Rating von 1 bedeutet, dass ein Unternehmen nur minimal wesentlichen ESG-Risiken ausgesetzt ist, und ein Rating von 5 weist auf einen größeren Einfluss derartiger Risiken auf das Unternehmen hin. Diese ESG Materiality Ratings werden vom Vermögensverwalter verwendet, um im Rahmen seines Entscheidungsfindungsprozesses zu ermitteln und zu bewerten, welchen wesentlichen ESG-Risiken und -Chancen die im Portfolio gehaltenen oder für eine Anlage in Betracht gezogenen Wertpapiere potenziell ausgesetzt sind.

Das Portfolio kann zwar in Unternehmen mit einem niedrigen Rating investieren, der Vermögensverwalter bevorzugt jedoch Unternehmen, die im Modell eine hohe Punktzahl erreichen (Rating von 1 bis 3), sodass das Portfolio im Vergleich zum FTSE World Europe ex UK Index auf rollierender 12-Monats-Basis eine positive Tendenz zugunsten von ESG-Merkmalen aufweist.

Darüber hinaus werden Unternehmen, die (i) nach Erkenntnis des Vermögensverwalters gegen internationale Standards und Grundsätze verstoßen oder (ii) Erträge jenseits eines bestimmten Schwellenwerts aus bestimmten Branchen oder Tätigkeiten erzielen, die ökologisch und/oder sozial schädlich sind, aus dem Portfolio ausgeschlossen.

Um die Förderung von ökologischen und sozialen Merkmalen zu unterstützen und zu verbessern, kann der Vermögensverwalter in Übereinstimmung mit seiner Mitwirkungspolitik den proaktiven Dialog (Engagement) mit Unternehmen suchen, die ein niedriges ESG Materiality Rating aufweisen. Dabei wird er bei den Managementteams auf bessere ESG-Praktiken hinwirken, zum Beispiel bei Fragen im Zusammenhang mit CO<sub>2</sub>-Emissionen.

- ***Worin bestehen die verbindlichen Elemente der Anlagestrategie, die für die Auswahl der Investitionen zur Erfüllung der beworbenen ökologischen oder sozialen Ziele verwendet werden?***

Die folgenden Elemente der ESG-Anlagestrategie sind für das Portfolio bindend:

### 1. Columbia Threadneedle ESG Materiality Rating

- Das Portfolio muss insgesamt ein positives, gewichtetes durchschnittliches ESG Materiality Rating im Vergleich zum FTSE World Europe ex UK Index über rollierende 12-Monats-Zeiträume aufrechterhalten.

- Der Vermögensverwalter muss mindestens 50 % des Portfoliovermögens in Unternehmen mit einem starken ESG Materiality Rating (1 bis 3) investieren. Unter außergewöhnlichen Umständen kann der Vermögensverwalter (i) Unternehmen, die nicht von seinem ESG Materiality Rating-Modell abgedeckt sind, anhand seiner eigenen Analyse bewerten, (ii) sich auf seine eigene Analyse verlassen, um von einer Bewertung seines ESG-Materiality-Rating-Modells abzuweichen, die er als ungenau erachtet, (iii) zur Verbesserung mit Unternehmen in Kontakt treten, die entweder ein niedriges ESG Materiality Rating haben oder nicht von seinem ESG Materiality Rating-Modell abgedeckt sind, oder (iv) in Unternehmen investieren, die zwar entweder ein niedriges ESG Materiality Rating haben oder nicht von seinem ESG Materiality Rating-Modell abgedeckt sind, die sich aber als nachhaltige Investitionen qualifizieren, um diese Mindestverpflichtung von 50 % zu erreichen.

## 2. Ausschlüsse: Umsatzschwellenwerte

Das Portfolio schließt außerdem Unternehmen aus, die an der Herstellung umstrittener Waffen beteiligt sind, sowie Unternehmen, die ihre Erträge jenseits bestimmter Schwellenwerte aus Branchen oder Tätigkeiten erzielen, die nicht zur Förderung ökologischer oder sozialer Merkmale beitragen, wie nachstehend dargelegt. Diese Ausschlusskriterien können von Zeit zu Zeit aktualisiert werden.

<b>Ausschlusschwellenwerte</b>		
<b>Ausschluss</b>	<b>Faktor</b>	<b>Umsatzschwelle</b>
Tabak	Produktion	5 %
Kraftwerkskohle	Stromerzeugung	30 %
	Förderung	30 %
	Entwicklung neuer Einrichtungen für die Förderung von Kraftwerkskohle oder neuer Stromerzeugungseinrichtungen mit Kohleverstromung	0 %
Konventionelle Waffen	Militärische Waffen	10 %
	Zivile Schusswaffen	10 %
Nuklearwaffen	Indirekte Produkte und Dienstleistungen	5 %

<b>Vollständige Ausschlüsse</b>
Umstrittene Waffen
Nuklearwaffen – direkte Beteiligung: Emittenten, die an Sprengköpfen und Raketen, spaltbarem Material und Komponenten für den ausschließlichen Gebrauch beteiligt sind

## 3. Ausschlüsse: Verletzung internationaler Standards

Das Portfolio schließt Unternehmen aus, die nach Erkenntnis des Vermögensverwalters gegen anerkannte internationale Standards und Grundsätze wie den Global Compact der Vereinten Nationen und die Leitprinzipien der Vereinten Nationen für Wirtschaft und Menschenrechte verstoßen. Genauere Angaben zu den Ausschlüssen sind nachstehend dargelegt.

## 4. Nachhaltige Investitionen

Das Portfolio verpflichtet sich, mindestens 20 % seines Vermögens in nachhaltige Investitionen zu investieren.

## 5. Engagement

Columbia Threadneedle Investments hat die Net Zero Asset Managers Initiative („NZAMI“) unterzeichnet und hat sich das Ziel gesetzt, bis 2050 oder früher für eine Reihe von Vermögenswerten, einschließlich des Portfolios, Netto-Null-Emissionen zu erreichen. Dementsprechend wird der Vermögensverwalter zur Förderung dieses Ziels den proaktiven Austausch mit Unternehmen suchen. Wenn ein Unternehmen mit hohen Emissionen im Portfolio nach einem angemessenen Zeitraum der Mitwirkung keine Fortschritte bei der Erfüllung von Mindeststandards zeigt, die für das Aufrechterhalten der Investition als notwendig erachtet werden, wird das Portfolio die Beteiligung an dem Unternehmen auflösen.

- ***Um welchen Mindestsatz wird der Umfang der vor der Anwendung dieser Anlagestrategie in Betracht gezogenen Investitionen reduziert?***

Es besteht keine Verpflichtung, den Umfang der Investitionen vor Anwendung der Anlagestrategie um einen Mindestsatz zu reduzieren. Die Anwendung der Ausschlusskriterien hat jedoch zur Folge, dass sich die Zahl der für das Portfolio verfügbaren Wertpapiere verringert.

- ***Welche Nachhaltigkeitsindikatoren werden zur Messung der Erreichung des nachhaltigen Investitionsziels dieses Finanzprodukts herangezogen?***

Bei den Unternehmen, in die investiert wird, erfolgt vor der Investition eine Bewertung der Verfahrensweisen einer guten Unternehmensführung und nach der Investition eine kontinuierliche Überprüfung der guten Unternehmensführung. Der Vermögensverwalter greift auf Daten Dritter zurück, um die Verfahrensweisen einer guten Unternehmensführung eines Unternehmens zu bewerten, und ergänzt diese durch seine Fundamentalanalyse.

**Vor der Investition:** Der Vermögensverwalter führt zunächst eine Bewertung aller Unternehmen durch, bevor er investiert. Er kann mit dem Unternehmen in Kontakt treten, um bestimmte Probleme besser zu verstehen oder Verbesserungen zu fördern. Wenn die Bewertung jedoch ergibt, dass das Unternehmen schlechte Unternehmensführungspraktiken aufweist, investiert der Vermögensverwalter nicht in dessen Wertpapiere.

**Nach der Investition:** Unternehmen, in die investiert wird, werden kontinuierlich überwacht, um sicherzustellen, dass sich die Verfahrensweisen einer guten Unternehmensführung nicht wesentlich verschlechtern. Wenn Probleme bekannt werden, kann der Vermögensverwalter im Rahmen seiner Prüfung mit dem Unternehmen in Kontakt treten, um diese Probleme zu klären. Wenn jedoch die Auffassung vertreten wird, dass das Unternehmen nicht mehr über eine gute Unternehmensführung verfügt, werden die Wertpapiere schnellstmöglich aus dem Portfolio veräußert.

Der Vermögensverwalter hat ein datengestütztes Modell entwickelt, das schlechte Verfahrensweisen und Kontroversen in Bezug auf die in der Offenlegungsverordnung beschriebenen vier Säulen der guten Unternehmensführung aufzeigt, um seine Bewertung und Überwachung der Unternehmen, in die investiert wird, zu unterstützen. Das Modell umfasst Folgendes:

1. **Vorstandsstruktur:** einschließlich der Zusammensetzung des Vorstands und der wichtigsten Ausschüsse, Diversität und Integration sowie Verpflichtungen und Richtlinien.
2. **Vergütung:** einschließlich leistungsbezogener Vergütung, Nutzung von Aktien, Vergütung von Angestellten in nicht leitenden Positionen und Kündigungsverfahren.
3. **Arbeitnehmerbeziehungen:** einschließlich der Einhaltung von Arbeitsnormen unter anderem in Bezug auf Kinderarbeit, Diskriminierung sowie Gesundheit und Sicherheit.
4. **Steuerqualität:** einschließlich Steuerberichterstattung und Körperschaftsteuerlücke.

Die Verfahrensweisen einer guten Unternehmensführung umfassen solide Managementstrukturen, die Beziehungen zu den Arbeitnehmern, die Vergütung von Mitarbeitern sowie die Einhaltung der Steuervorschriften.



Die Vermögensallokation gibt den jeweiligen Anteil der Investitionen in bestimmte Vermögenswerte an.

## Welche Vermögensallokation ist für dieses Finanzprodukt geplant?

### Bezüglich des geplanten Anteils an Investitionen, die getätigt werden, um die vom Teilfonds beworbenen ökologischen und/oder sozialen Merkmale zu erfüllen (#1 Ausgerichtet auf ökologische oder soziale Merkmale):

Der Vermögensverwalter stellt sicher, dass mindestens 90 % des gesamten Nettovermögens des Portfolios ohne die zusätzlichen liquiden Mittel, Bankeinlagen, Geldmarktinstrumente oder Geldmarktfonds, in die zu Liquiditäts- oder steuerlichen Zwecken investiert wird, anhand des ESG Materiality Rating-Modells bewertet werden.

Der Mindestanteil der im Portfolio gehaltenen Investitionen, die zur Bewerbung der ökologischen oder sozialen Merkmale eingesetzt werden, beträgt 50 % des gesamten Nettovermögens.

Mindestens 50 % der im Portfolio gehaltenen Investitionen werden in Unternehmen getätigt, die ein hohes ESG Materiality Rating aufweisen. Nur Investitionen in Unternehmen, die ein starkes ESG Materiality Rating aufweisen, gelten als mit den vom Portfolio beworbenen ökologischen und/oder sozialen Merkmalen konform. Unter außergewöhnlichen Umständen kann der Vermögensverwalter (i) Unternehmen, die nicht von seinem ESG Materiality Rating-Modell abgedeckt sind, anhand seiner eigenen Analyse bewerten, (ii) sich auf seine eigene Analyse verlassen, um von einer Bewertung seines ESG-Materiality-Rating-Modells abzuweichen, die er als ungenau erachtet, (iii) zur Verbesserung mit Unternehmen in Kontakt treten, die entweder ein niedriges ESG Materiality Rating haben oder nicht von seinem ESG Materiality Rating-Modell abgedeckt sind, oder (iv) in Unternehmen investieren, die zwar entweder ein niedriges ESG Materiality Rating haben oder nicht von seinem ESG Materiality Rating-Modell abgedeckt sind, die sich aber als nachhaltige Investitionen qualifizieren, um diese Mindestverpflichtung von 50 % zu erreichen.

Mit dem Portfolio wird zwar kein nachhaltiges Anlageziel verfolgt, es hält jedoch einen Mindestanteil von 20 % seines Vermögens in nachhaltigen Investitionen mit ökologischer oder sozialer Zielsetzung (Kategorie #1A Nachhaltig).

Bei Investitionen in Aktienwerte der Kategorie #1B werden Ausschlüsse auf der Grundlage von Ertragsschwellen und Verstößen gegen internationale Standards angewandt, um einen ökologischen und sozialen Schutz zu gewährleisten.

### In Bezug auf die anderen Investitionen (#2 Andere Investitionen):

Andere Investitionen können sein:

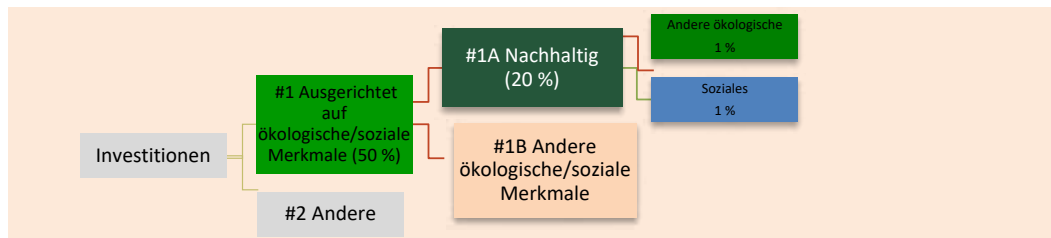
- (i) zusätzliche liquide Mittel (z. B. Sichteinlagen bei Banken), die zu Zwecken des Liquiditätsmanagements gehalten werden;
- (ii) Einlagen bei Banken, Geldmarktinstrumente oder Geldmarktfonds, die zu steuerlichen Zwecken gehalten werden;
- (iii) zu Absicherungszwecken verwendete Derivate; und
- (iv) Investitionen in Unternehmen, die kein starkes ESG Materiality Rating (Rating 4 oder 5) aufweisen oder nicht vom ESG Materiality Rating-Modell abgedeckt werden, sowie Unternehmen, die sich nicht als nachhaltige Investitionen qualifizieren. Diese Unternehmen erfüllen nicht die Kriterien für die Förderung ökologischer oder sozialer Merkmale.

Taxonomiekonforme Tätigkeiten werden ausgedrückt als Anteil der:

- **Umsatzerlöse**, die den Anteil der Einnahmen aus umweltfreundlichen Aktivitäten der Unternehmen, in die investiert wird, widerspiegeln

- **Investitionsausgaben** (CapEx), die die umweltfreundlichen Investitionen der Unternehmen, in die investiert wird, aufzeigen, z. B. für den Übergang zu einer grünen Wirtschaft.

- **Betriebsausgaben** (OpEx), die die umweltfreundlichen betrieblichen Aktivitäten der Unternehmen, in die investiert wird, widerspiegeln.



**#1 Ausgerichtet auf ökologische/soziale Merkmale** umfasst Investitionen des Finanzprodukts, die zur Erreichung der beworbenen ökologischen oder sozialen Merkmale getätigt wurden.

**#2 Andere Investitionen** umfasst die übrigen Investitionen des Finanzprodukts, die weder auf ökologische oder soziale Merkmale ausgerichtet sind noch als nachhaltige Investitionen eingestuft werden.

Die Kategorie **#1 Ausgerichtet auf ökologische/soziale Merkmale** umfasst folgende Unterkategorien:

- Die Unterkategorie **#1A Nachhaltige Investitionen** umfasst nachhaltige Investitionen mit ökologischen oder sozialen Zielen.
- Die Unterkategorie **#1B Andere ökologische/soziale Merkmale** umfasst Investitionen, die auf ökologische oder soziale Merkmale ausgerichtet sind, aber nicht als nachhaltige Investitionen eingestuft werden.

Unter Berücksichtigung der vorstehenden Ausführungen beträgt der vorgesehene Höchstanteil an Investitionen, die nicht zur Bewerbung der ökologischen und sozialen Merkmale des Portfolios beitragen, 50 % des gesamten Nettovermögens.

- **Inwiefern werden durch den Einsatz von Derivaten die mit dem Finanzprodukt beworbenen ökologischen oder sozialen Merkmale erreicht?**

Das Portfolio setzt keine Derivate zum Erreichen der von ihm beworbenen ökologischen oder sozialen Merkmale ein.



**In welchem Mindestmaß sind nachhaltige Investitionen mit einem Umweltziel mit der EU-Taxonomie konform?**

Zum jetzigen Zeitpunkt gibt es keine Verpflichtung, mit der EU-Taxonomie konforme Investitionen zu tätigen.

- **Wird mit dem Finanzprodukt in EU-taxonomiekonforme Tätigkeiten im Bereich fossiles Gas und/oder Kernenergie investiert<sup>61</sup>?**

Ja:

In fossiles Gas

In Kernenergie

Nein

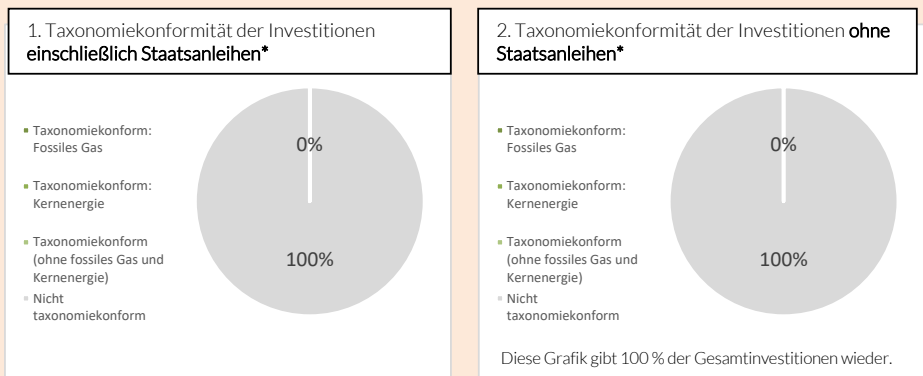
Mit Blick auf die EU-Taxonomiekonformität umfassen die Kriterien für **fossiles Gas** die Begrenzung der Emissionen und die Umstellung auf erneuerbare Energie oder CO<sub>2</sub>-arme Kraftstoffe bis Ende 2035. Die Kriterien für **Kernenergie** beinhalten umfassende Sicherheitsvorschriften und Vorschriften zur Abfallbewirtschaftung.

<sup>61</sup> Tätigkeiten im Bereich fossiles Gas und/oder Kernenergie sind nur dann EU-taxonomiekonform, wenn sie zur Eindämmung des Klimawandels („Klimaschutz“) beitragen und kein Ziel der EU-Taxonomie erheblich beeinträchtigen – siehe Erläuterung am linken Rand. Die vollständigen Kriterien für EU-taxonomiekonforme Wirtschaftstätigkeiten im Bereich fossiles Gas und Kernenergie sind in der Delegierten Verordnung (EU) 2022/1214 der Kommission festgelegt.

**Ermöglichende Tätigkeiten** wirken unmittelbar ermöglicht darauf hin, dass andere Tätigkeiten einen wesentlichen Beitrag zu den Umweltzielen leisten.

**Übergangstätigkeiten** sind Tätigkeiten, für die es noch keine CO<sub>2</sub>-armen Alternativen gibt und die unter anderem Treibhausgasemission swerte aufweisen, die den besten Leistungen entsprechen.

Die beiden nachstehenden Grafiken zeigen den Mindestprozentsatz der EU-taxonmiekonformen Investitionen in grüner Farbe. Da es keine geeignete Methode zur Bestimmung der Taxonomiekonformität von Staatsanleihen\* gibt, zeigt die erste Grafik die Taxonomiekonformität in Bezug auf alle Investitionen des Finanzprodukts einschließlich der Staatsanleihen, während die zweite Grafik die Taxonomiekonformität nur in Bezug auf die Investitionen des Finanzprodukts zeigt, die keine Staatsanleihen umfassen.



\*Für die Zwecke dieser Grafiken umfasst der Begriff „Staatsanleihen“ alle Risikopositionen gegenüber Staaten.

- **Wie hoch ist der Mindestanteil der Investitionen in Übergangstätigkeiten und ermöglichende Tätigkeiten?**

entfällt



**Wie hoch ist der Mindestanteil nachhaltiger Investitionen mit einem Umweltziel, die nicht mit der EU-Taxonomie konform sind?**

Der Mindestanteil nachhaltiger Investitionen mit einem Umweltziel, die nicht mit der EU-Taxonomie konform sind, beträgt 1 %. Der Mindestanteil im Portfolio kann jedoch höher als 1 % sein und je nach den verfügbaren Investitionsmöglichkeiten und der Allokation auf nachhaltige Investitionen mit einem sozialen Ziel variieren. In jedem Fall wird das Portfolio insgesamt einen Mindestanteil von 20 % an nachhaltigen Investitionen mit ökologischer oder sozialer Zielsetzung halten.

... sind nachhaltige Investitionen mit einem Umweltziel, die die Kriterien für ökologisch nachhaltige Wirtschaftstätigkeiten gemäß der EU-Taxonomie nicht berücksichtigen.



**Wie hoch ist der Mindestanteil der sozial nachhaltigen Investitionen?**

Der Mindestanteil an nachhaltigen Investitionen mit einem sozialen Ziel beträgt 1 %. Der Mindestanteil im Portfolio kann jedoch höher als 1 % sein und je nach den verfügbaren Investitionsmöglichkeiten und der Allokation auf nachhaltige Investitionen mit einem ökologischen Ziel variieren. In jedem Fall wird das Portfolio insgesamt einen Mindestanteil von 20 % an nachhaltigen Investitionen mit ökologischer oder sozialer Zielsetzung halten.

**Welche Investitionen fallen unter „#2 Andere Investitionen“, welcher Anlagezweck wird mit ihnen verfolgt und gibt es einen ökologischen oder sozialen Mindestschutz?**

Alle Aktieninvestitionen unterliegen der Ausschlusspolitik, um sicherzustellen, dass auch bei den Unternehmen, die kein starkes ESG Materiality Rating (Rating 4 oder 5) aufweisen oder nicht vom ESG Materiality Rating-Modell abgedeckt werden und deshalb nicht die Kriterien für die Förderung ökologischer oder sozialer Merkmale erfüllen, ein ökologischer und sozialer Mindestschutz besteht.

Zu den anderen Investitionen gehören (i) zusätzliche liquide Mittel (d. h. Sichteinlagen bei einer Bank), die zum Zwecke des Liquiditätsmanagements gehalten werden, (ii) Bankeinlagen, Geldmarktinstrumente oder Geldmarktfonds, die zu steuerlichen Zwecken gehalten werden, und (iii) Derivate zu Absicherungszwecken.

Bei zusätzlichen liquiden Mitteln, Bankeinlagen und Derivaten sind ESG-Erwägungen in die Bewertung des Kontrahentenrisikos integriert.



**Wurde ein Index als Referenzwert bestimmt, um festzustellen, ob dieses Finanzprodukt auf die beworbenen ökologischen und/oder sozialen Merkmale ausgerichtet ist?**

Das Portfolio nutzt den FTSE World Europe ex UK Index nicht, um zu messen, ob das Finanzprodukt die ökologischen und/oder sozialen Eigenschaften erfüllt, die das Portfolio bewirbt.

Bei Referenzbenchmarks handelt es sich um Indizes, mit denen gemessen wird, ob das Finanzprodukt die beworbenen ökologischen oder sozialen Merkmale erreicht.

- *Inwiefern ist der Referenzwert kontinuierlich auf die mit dem Finanzprodukt beworbenen ökologischen und sozialen Merkmale ausgerichtet?*

entfällt

- *Wie wird die kontinuierliche Ausrichtung der Anlagestrategie auf die Indexmethode sichergestellt?*

entfällt

- *Wie unterscheidet sich der bestimmte Index von einem relevanten breiten Marktindex?*

entfällt

- *Wo kann die Methode zur Berechnung des bestimmten Indexes eingesehen werden?*

entfällt



**Wo kann ich im Internet weitere produktspezifische Informationen finden?**

**Weitere produktspezifische Informationen sind abrufbar unter:**

Weitere produktspezifische Informationen finden Sie auf der nachstehenden Website, indem Sie nach Ihrem Portfolio suchen und durch Auswahl Ihrer Anteilklasse auf die wichtigen Dokumente für das Portfolio zugreifen:

<https://www.columbiathreadneedle.lu/en/reit/our-funds/find-your-fund>



## CT (LUX) EUROPEAN HIGH YIELD BOND

Vorvertragliche Informationen zu den in Artikel 8 Absätze 1, 2 und 2a der Verordnung (EU) 2019/2088 und Artikel 6 Absatz 1 der Verordnung (EU) 2020/852 genannten Finanzprodukten.

Eine **nachhaltige Investition** ist eine Investition in eine Wirtschaftstätigkeit, die zur Erreichung eines Umweltziels oder sozialen Ziels beiträgt, vorausgesetzt, dass diese Investition keine Umweltziele oder sozialen Ziele erheblich beeinträchtigt und die Unternehmen, in die investiert wird, Verfahrensweisen einer guten Unternehmensführung anwenden.

Die **EU-Taxonomie** ist ein in der Verordnung (EU) 2020/852 festgelegtes Klassifikationssystem, das ein Verzeichnis von **ökologisch nachhaltigen Wirtschaftstätigkeiten enthält**. Diese Verordnung umfasst kein Verzeichnis der sozial nachhaltigen Wirtschaftstätigkeiten. Nachhaltige Investitionen mit einem Umweltziel könnten taxonomiekonform sein oder nicht.

**Name des Produkts:** CT (Lux) European High Yield Bond (das „Portfolio“)

**Unternehmenskennung (LEI-Code):** 54930067E3IWWEY1X181

### Ökologische und/oder soziale Merkmale

#### Werden mit diesem Finanzprodukt nachhaltige Investitionen angestrebt?

**Ja**

Es wird damit ein Mindestanteil an **nachhaltigen Investitionen mit einem Umweltziel** getätigt: \_\_\_ %

in Wirtschaftstätigkeiten, die nach der EU-Taxonomie als ökologisch nachhaltig einzustufen sind

in Wirtschaftstätigkeiten, die nach der EU-Taxonomie nicht als ökologisch nachhaltig einzustufen sind

Es wird damit ein Mindestanteil an **nachhaltigen Investitionen mit einem sozialen Ziel** getätigt: \_\_\_ %

**Nein**

Es werden damit **ökologische/soziale Merkmale beworben** und obwohl keine nachhaltigen Investitionen angestrebt werden, enthält es einen Mindestanteil von 20 % an nachhaltigen Investitionen.

mit einem Umweltziel in Wirtschaftstätigkeiten, die nach der EU-Taxonomie als ökologisch nachhaltig einzustufen sind

mit einem Umweltziel in Wirtschaftstätigkeiten, die nach der EU-Taxonomie nicht als ökologisch nachhaltig einzustufen sind

mit einem sozialen Ziel

Es werden damit ökologische/soziale Merkmale beworben, aber **keine nachhaltigen Investitionen getätigt**



Anhand von **Nachhaltigkeitsindikatoren** wird gemessen, inwieweit die mit dem Finanzprodukt beworbenen ökologischen oder sozialen Merkmale erreicht wurden.

### Welche ökologischen und/oder sozialen Merkmale werden mit diesem Finanzprodukt beworben?

Während der Vermögensverwalter den finanziellen Ergebnissen des Portfolios Vorrang einräumt, fördert er ökologische und soziale Merkmale, indem er Maßnahmen für verantwortungsvolle Investitionen in den Investitionsentscheidungsprozess einbezieht:

- Der Vermögensverwalter nutzt das Columbia Threadneedle Environmental, Social and Governance (ESG) Materiality Rating-Modell (ESG Materiality Rating-Modell), um ein Portfolio aufzubauen, dessen ESG Materiality Score den Score der Benchmark, des ICE BofA European Currency High Yield Excluding Subordinated Financials Constrained Index, über rollierende 12-Monats-Zeiträume übertrifft. Zu diesem Zweck bevorzugt der Vermögensverwalter Unternehmen mit starken Ratings gemäß Beurteilung anhand des ESG Materiality Rating-Modells. Diese Ratings geben an, wie stark ein Unternehmen in Bereichen wie Energieeffizienz und Respektieren der Menschenrechte und Arbeitnehmerrechte finanziell wesentlichen ESG-Risiken und -Chancen ausgesetzt ist. Ein gutes Rating bedeutet, dass ein Unternehmen weniger stark wesentlichen ESG-Risiken ausgesetzt ist.
- Der Vermögensverwalter schließt Unternehmen aus,
  - die Erträge jenseits eines bestimmten Schwellenwerts aus bestimmten Branchen oder Tätigkeiten erzielen, die keine ökologischen oder sozialen Merkmale fördern,
  - die seiner Ansicht nach gegen anerkannte internationale Standards und Grundsätze der Unternehmensführung wie unter anderem den Global Compact der Vereinten Nationen, die allgemeinen Arbeitsnormen der Internationalen Arbeitsorganisation und die Leitprinzipien der Vereinten Nationen für Wirtschaft und Menschenrechte verstoßen.
- Gemäß seiner Mitwirkungspolitik kann der Vermögensverwalter Einfluss auf Unternehmen mit schwächerem ESG Materiality Rating ausüben, um sie zu einer allmählichen Verbesserung ihrer ESG-Praktiken bei Themen zu ermuntern, die vom Klimawandel bis zur Unabhängigkeit und Vielfalt der Leitungs- oder Kontrollorgane reichen.

Im Portfolio wird außerdem ein Mindestanteil (20 %) an nachhaltigen Investitionen in Unternehmen gehalten, die einen positiven Beitrag zur Gesellschaft und/oder zur Umwelt leisten.

Es verwendet keinen Referenzwert zur Erreichung seiner ökologischen und/ oder sozialen Merkmale.

- ***Welche Nachhaltigkeitsindikatoren werden zur Messung der Erreichung der einzelnen ökologischen oder sozialen Merkmale, die durch dieses Finanzprodukt beworben werden, herangezogen?***

Das Portfolio verfügt über die folgenden Nachhaltigkeitsindikatoren, die die oben erläuterten Maßnahmen widerspiegeln:

Das Portfolio behält ein positives ESG Materiality Rating im Vergleich zum ICE BofA European Currency High Yield Excluding Subordinated Financials Constrained Index aufrecht, bewertet über rollierende 12-Monats-Zeiträume anhand des ESG Materiality Rating-Modells. Das positive ESG Materiality Rating gegenüber dem Index wird täglich von den Compliance-Systemen des Vermögensverwalters überwacht. Der Vermögensverwalter investiert mindestens 50 % des Portfoliovermögens in Unternehmen mit einem starken ESG Materiality Rating. Nur Investitionen in Unternehmen, die ein starkes ESG Materiality Rating aufweisen, gelten als mit den vom Portfolio beworbenen ökologischen und/oder sozialen Merkmalen konform. Unter außergewöhnlichen Umständen kann der Vermögensverwalter (i) Unternehmen, die nicht von seinem ESG Materiality Rating-Modell abgedeckt sind, anhand seiner eigenen Analyse bewerten, (ii) sich auf seine eigene Analyse verlassen, um von einer Bewertung seines ESG-Materiality-Rating-Modells abzuweichen, die er als ungenau erachtet, (iii) zur Verbesserung mit Unternehmen in Kontakt treten, die entweder ein niedriges ESG Materiality Rating haben oder nicht von seinem ESG Materiality Rating-Modell abgedeckt sind, oder (iv) in Unternehmen investieren, die zwar entweder ein niedriges ESG Materiality

Rating haben oder nicht von seinem ESG Materiality Rating-Modell abgedeckt sind, die sich aber als nachhaltige Investitionen qualifizieren, um diese Mindestverpflichtung von 50 % zu erreichen.

- Der Vermögensverwalter investiert mindestens 20 % des Portfoliovermögens in nachhaltige Investitionen.
- Der Vermögensverwalter schließt Unternehmen aus:
  - die seinen Schlussfolgerungen zufolge gegen anerkannte internationale Standards verstoßen, beispielsweise die Grundsätze des Global Compact der Vereinten Nationen; und
  - die Erträge jenseits eines bestimmten Schwellenwerts aus bestimmten Branchen der Tätigkeiten erzielen, die ökologisch und/oder sozial schädlich sind.

Die Einhaltung der Ausschlusspolitik wird durch die Anwendung strenger Vorhandelsbeschränkungen gewährleistet und kontinuierlich überwacht.

Da diese Indikatoren die Grundlage für die vom Portfolio beworbenen ökologischen und/oder sozialen Merkmale bilden, sind sie auch die verbindlichen Elemente der ESG-Strategie des Portfolios. Weitere Informationen hierzu finden Sie weiter unten.

- ***Welches sind die Ziele der nachhaltigen Investitionen, die mit dem Finanzprodukt teilweise getätigt werden sollen, und wie trägt die nachhaltige Investition zu diesen Zielen bei?***

Der Vermögensverwalter verwendet mindestens eines der nachstehenden Kriterien, um nachhaltige Investitionen zu identifizieren, die zu einem ökologischen oder sozialen Ziel beitragen:

- Beitrag eines Unternehmens zu mindestens einem der 17 Ziele für nachhaltige Entwicklung der Vereinten Nationen (SDG) mit einer sozialen oder ökologischen Zielsetzung. Dieser wird anhand des Anteils der Erträge eines Unternehmens, die positiv zu den Zielsetzungen der SDG beitragen, ermittelt. Wenn die Erträge eines Unternehmens zu mindestens 50 % positiv übereinstimmen, bedeutet dies, dass es den überwiegenden Teil seiner Erträge mit nachhaltigen Lösungen erwirtschaftet.
- Eine qualitative Bewertung, derzufolge ein Unternehmen nachhaltige Lösungen anbietet, wenn die Sorgfaltsprüfung den Vermögensverwalter zu dem Schluss führt und Belege dafür erbringt, dass der Beitrag der mit den SDG konformen Erträge eines Unternehmens mittelfristig zunehmen wird.

Eine qualitative Bewertung und dokumentierte Belege dafür, dass Nachhaltigkeit ein wesentlicher wirtschaftlicher Treiber in den Tätigkeiten oder im geschäftlichen Ansatz eines Unternehmens ist, womit zu positiven ökologischen oder sozialen Ergebnissen beigetragen wird.

- ***Inwiefern haben die nachhaltigen Investitionen, die mit dem Finanzprodukt teilweise getätigt werden sollen, ökologisch oder sozial nachhaltigen Anlagezielen nicht erheblich geschadet?***

Um sicherzustellen, dass von den nachhaltigen Investitionen keine erhebliche Beeinträchtigung von ökologischen oder sozialen Zielen nachhaltiger Investitionen ausgeht, führt der Vermögensverwalter zwei zusätzliche Prüfungen durch:

- Ausschluss von Unternehmen im Portfolio, die (i) gegen internationale Standards und Grundsätze der Unternehmensführung (wie den Global Compact der Vereinten Nationen) verstoßen, (ii) an umstrittenen Waffen beteiligt sind und (iii) Erträge jenseits festgelegter Schwellenwerte mit potenziell schädlichen Tätigkeiten erzielen.
- Berücksichtigung der Indikatoren für die wichtigsten nachteiligen Auswirkungen (PAI). Der Vermögensverwalter berücksichtigt und überwacht alle obligatorischen PAI und bestimmte freiwillige PAI, die als besonders relevant für das Portfolio gelten und für die robuste Daten verfügbar sind. Der Vermögensverwalter hat für jeden Indikator Schwellenwerte entwickelt, um die „Signifikanz“ zu ermitteln, mit der erfasst wird, wie wesentlich ein Indikator für eine

Bei den **wesentlichen nachteiligen Auswirkungen** handelt es sich um die bedeutendsten nachteiligen Auswirkungen von Investitionsentscheidungen auf Nachhaltigkeitsfaktoren in den Bereichen Umwelt, Soziales und Beschäftigung, Achtung der Menschenrechte und Bekämpfung von Korruption und Bestechung.

Branche oder einen Sektor ist, und was als besonders schädliche Praxis in Bezug auf diesen Indikator gilt.

*Inwieweit wurden die Indikatoren für nachteilige Auswirkungen auf Nachhaltigkeitsfaktoren berücksichtigt?*

Als nachhaltige Investitionen ausgewiesene Anlagen werden anhand eines Modells, das sich interner Daten bedient, und einer Due-Diligence-Prüfung seitens des Investment-Teams überprüft, damit sichergestellt ist, dass sie Nachhaltigkeitsziele nicht wesentlich verletzen.

Damit werden Beeinträchtigungen mithilfe quantitativer Schwellenwerte in Bezug auf eine Auswahl von PAI-Indikatoren ermittelt. Unternehmen, die unter diese Schwelle fallen, werden als potenziell schädlich markiert. Dies wird sodann unter Berücksichtigung der Schadenswesentlichkeit, der Frage, ob ein Schaden entstanden ist oder gerade entsteht, sowie der Frage, ob Maßnahmen zur Schadensminimierung ergriffen wurden, erneut betrachtet. Wenn keine Daten verfügbar sind, bemüht sich das Investment-Team, mithilfe interner Analysen oder einer Einflussnahme auf die Unternehmen sicherzustellen, dass es zu keiner wesentlichen Beeinträchtigung gekommen ist.

Alle von Unternehmen ausgegebenen Anleihen unterliegen der Ausschlusspolitik. Damit wird sichergestellt, dass auch bei Anleihen, die von Unternehmen ausgegeben werden, die kein starkes ESG Materiality Rating aufweisen oder nicht durch das ESG Materiality Rating-Modell bewertet werden, ein ökologischer und sozialer Mindestschutz gewährleistet ist.

*Wie stehen die nachhaltigen Investitionen mit den OECD-Leitsätzen für multinationale Unternehmen und den Leitprinzipien der Vereinten Nationen für Wirtschaft und Menschenrechte in Einklang? Nähere Angaben:*

Die nachhaltigen Investitionen gehen konform mit den OECD-Leitsätzen für multinationale Unternehmen und den Leitprinzipien der Vereinten Nationen für Wirtschaft und Menschenrechte, einschließlich der Grundprinzipien und Rechte aus den acht Kernübereinkommen, die in der Erklärung der Internationalen Arbeitsorganisation über grundlegende Prinzipien und Rechte bei der Arbeit festgelegt sind, und aus der Internationalen Charta der Menschenrechte.

Das Portfolio schließt Unternehmen, die gegen die Grundsätze des Global Compact der Vereinten Nationen (UNGC) verstoßen, aus und berücksichtigt beim Tätigen von Investitionen auch ein gutes Geschäftsgebahren. Darüber hinaus werden die Unternehmen im Rahmen der Prüfungen auf wesentliche Beeinträchtigungen auch auf Verstöße gegen die grundlegenden Prinzipien des UNGC und der OECD-Leitsätze geprüft.

*In der EU-Taxonomie ist der Grundsatz „Vermeidung erheblicher Beeinträchtigungen“ festgelegt, nach dem taxonomiekonforme Investitionen die Ziele der EU-Taxonomie nicht erheblich beeinträchtigen dürfen, und es sind spezifische EU-Kriterien beigefügt.*

Der Grundsatz „Vermeidung erheblicher Beeinträchtigungen“ findet nur bei denjenigen dem Finanzprodukt zugrunde liegenden Investitionen Anwendung, die die EU-Kriterien für ökologisch nachhaltige Wirtschaftsaktivitäten berücksichtigen. Die dem verbleibenden Teil dieses Finanzprodukts zugrunde liegenden Investitionen berücksichtigen nicht die EU-Kriterien für ökologisch nachhaltige Wirtschaftsaktivitäten.

*Alle anderen nachhaltigen Investitionen dürfen ökologische oder soziale Ziele ebenfalls nicht erheblich beeinträchtigen.*



**Werden bei diesem Finanzprodukt die wichtigsten nachteiligen Auswirkungen auf Nachhaltigkeitsfaktoren berücksichtigt?**

Ja

Ja. Der Vermögensverwalter berücksichtigt die wichtigsten nachteiligen Auswirkungen der Investitionsentscheidungen, die er für den Fonds trifft und die einen negativen Einfluss auf Nachhaltigkeitsfaktoren haben könnten, mithilfe einer Kombination aus Ausschlüssen, Investmentresearch und Überwachungen sowie der Mitwirkung bei Unternehmen, in die investiert wird.

Im Rahmen des Portfolioaufbaus und der Aktienausswahl setzt das Portfolio Ausschlüsse um, die den Nachhaltigkeitsindikatoren entsprechen, und Investitionen, die gegen diese Ausschlüsse verstoßen, können nicht im Portfolio gehalten werden. Diese vom Fonds angewendeten Ausschlüsse beziehen sich auf die Beteiligung an fossilen Brennstoffen, globale Normen und umstrittene Waffen. Darüber hinaus berücksichtigt er die PAI im Rahmen der Untersuchung von Unternehmen, in die investiert wird, und bei der Mitwirkung bei diesen Unternehmen in Bezug auf ökologische Nachhaltigkeitsindikatoren, die sich auf Dekarbonisierung und Biodiversität beziehen, sowie auf soziale Faktoren wie Diskriminierung.

Weitere Informationen darüber, wie das Portfolio die PAIs bei seinen Investitionsentscheidungen in Bezug auf Nachhaltigkeitsfaktoren berücksichtigt, werden in den Jahresberichten dargelegt. Eine vollständige Aufstellung der PAI-Indikatoren finden Sie nachstehend – genaue Angaben zur deren Berücksichtigung finden sich im Abschnitt „Wie wurden die Indikatoren für nachteilige Auswirkungen auf Nachhaltigkeitsfaktoren berücksichtigt?“.

	Ausschlüsse	Verantwortung <sup>62</sup>
Für Investitionen in emittierende Unternehmen angewendete Indikatoren		
1.1. THG-Emissionen		✓
1.2. CO2-Fußabdruck		✓
1.3. THG-Emissionsintensität der Unternehmen, in die investiert wird		✓
1.4. Engagement in Unternehmen, die im Bereich der fossilen Brennstoffe tätig sind <sup>63</sup>	✓	✓
1.5. Anteil des Energieverbrauchs und der Energieerzeugung aus nicht erneuerbaren Energiequellen <sup>64</sup>	✓	✓
1.6. Intensität des Energieverbrauchs nach klimaintensiven Sektoren		✓
1.7. Tätigkeiten, die sich nachteilig auf Gebiete mit schutzbedürftiger Biodiversität auswirken		✓
1.10. Verstöße gegen die UNGC-Grundsätze und gegen die Leitsätze der Organisation für wirtschaftliche Zusammenarbeit und Entwicklung (OECD) für multinationale Unternehmen	✓	✓
1.14. Engagement in umstrittenen Waffen (Antipersonenminen, Streumunition, chemische und biologische Waffen)	✓	
3.7. Fälle von Diskriminierung		✓

Nein

<sup>62</sup> PAIs werden im Rahmen der Priorisierung von Mitwirkungsmaßnahmen berücksichtigt.

<sup>63</sup> Ausschlüsse beziehen sich nur auf Investitionen in Kohle.

<sup>64</sup> Ausschlüsse beziehen sich nur auf Investitionen in Kohle.



Die **Anlagestrategie** dient als Richtschnur für Investitionsentscheidungen, wobei bestimmte Kriterien wie beispielsweise Investitionsziele oder Risikotoleranz berücksichtigt werden.

## Welche Anlagestrategie wird mit diesem Finanzprodukt verfolgt?

Die Anlagestrategie des Portfolios besteht darin, eine Gesamtrendite aus Erträgen und Kapitalzuwachs zu erzielen, indem es überwiegend in auf Euro oder das britische Pfund lautende festverzinsliche Wertpapiere mit einem Rating unter Investment Grade investiert. Das Portfolio investiert hauptsächlich in festverzinsliche Wertpapiere, die von Unternehmen mit Sitz oder überwiegender Geschäftstätigkeit in Europa begeben werden. Das Portfolio wird aktiv in Bezug auf den ICE BofA European Currency High Yield Excluding Subordinated Financials Constrained Index verwaltet. Der Index ist im Großen und Ganzen repräsentativ für die Wertpapiere, in die der Fonds investiert, und bietet einen geeigneten Ziel-Referenzwert, an dem die Portfoliopformance über einen bestimmten Zeitraum hinweg gemessen und bewertet wird. Der Index ist nicht darauf ausgelegt, speziell ökologische oder soziale Merkmale zu berücksichtigen. Es liegt im Ermessen des Vermögensverwalters, Anlagen mit anderen Gewichtungen als denen im Index sowie nicht im Index enthaltene Anlagen zu wählen, wobei das Portfolio erhebliche Abweichungen vom Index aufweisen kann.

Das Portfolio strebt an, bei der Beurteilung mit dem ESG Materiality Rating-Modell (das „Modell“) über rollierende 12-Monats-Zeiträume eine im Vergleich zum ICE BofA European Currency High Yield Excluding Subordinated Financials Constrained Index günstige Bewertung zu erreichen.

Das Modell ist Eigentum von Columbia Threadneedle und wurde von Columbia Threadneedle entwickelt. Es baut auf dem Wesentlichkeitsrahmen des Sustainability Accounting Standards Board (SASB®) auf und identifiziert die finanziell wesentlichsten ESG-Risiken und -Chancen in einer Vielzahl von Branchen auf Basis subjektiver Indikatoren.

Wenn ausreichende Daten verfügbar sind, gibt das Modell ein Rating von 1 bis 5 aus. Das Rating gibt an, wie stark ein Unternehmen in einer bestimmten Branche wesentlichen ESG-Risiken und -Chancen ausgesetzt ist. Ein Rating von 1 bedeutet, dass ein Unternehmen nur minimal wesentlichen ESG-Risiken ausgesetzt ist, und ein Rating von 5 weist auf einen größeren Einfluss derartiger Risiken auf das Unternehmen hin. Diese ESG Materiality Ratings werden vom Vermögensverwalter verwendet, um im Rahmen seines Entscheidungsfindungsprozesses zu ermitteln und zu bewerten, welchen wesentlichen ESG-Risiken und -Chancen die im Portfolio gehaltenen oder für eine Anlage in Betracht gezogenen Wertpapiere potenziell ausgesetzt sind.

Das Portfolio kann zwar in Unternehmen mit einem niedrigen Rating investieren, der Vermögensverwalter bevorzugt jedoch Unternehmen, die im Modell eine hohe Punktzahl erreichen (Rating von 1 bis 3), sodass das Portfolio im Vergleich zum ICE BofA European Currency High Yield Excluding Subordinated Financials Constrained Index auf rollierender 12-Monats-Basis eine positive Tendenz zugunsten von ESG-Merkmalen aufweist.

Darüber hinaus werden Unternehmen, die (i) nach Erkenntnis des Vermögensverwalters gegen internationale Standards und Grundsätze verstoßen oder (ii) Erträge jenseits eines bestimmten Schwellenwerts aus bestimmten Branchen oder Tätigkeiten erzielen, die ökologisch und/oder sozial schädlich sind, aus dem Portfolio ausgeschlossen.

Um die Förderung von ökologischen und sozialen Merkmalen zu unterstützen und zu verbessern, kann der Vermögensverwalter in Übereinstimmung mit seiner Mitwirkungspolitik den proaktiven Dialog (Engagement) mit Unternehmen suchen, die ein niedriges ESG Materiality Rating aufweisen. Dabei wird er bei den Managementteams auf bessere ESG-Praktiken hinwirken, zum Beispiel bei Fragen im Zusammenhang mit CO<sub>2</sub>-Emissionen.

- ***Worin bestehen die verbindlichen Elemente der Anlagestrategie, die für die Auswahl der Investitionen zur Erfüllung der beworbenen ökologischen oder sozialen Ziele verwendet werden?***

Die folgenden Elemente der ESG-Anlagestrategie sind für das Portfolio bindend:

### 1. Columbia Threadneedle ESG Materiality Rating

Das Portfolio muss insgesamt ein positives, gewichtetes durchschnittliches ESG Materiality Rating im Vergleich zum ICE BofA European Currency High Yield Excluding Subordinated Financials Constrained Index über rollierende 12-Monats-Zeiträume aufrechterhalten.

Der Vermögensverwalter muss mindestens 50 % des Portfoliovermögens in Unternehmen mit einem starken ESG Materiality Rating (1 bis 3) investieren. Unter außergewöhnlichen Umständen kann der Vermögensverwalter (i) Unternehmen, die nicht von seinem ESG Materiality Rating-Modell abgedeckt sind, anhand seiner eigenen Analyse bewerten, (ii) sich auf seine eigene Analyse verlassen, um von einer Bewertung seines ESG-Materiality-Rating-Modells abzuweichen, die er als ungenau erachtet, (iii) zur Verbesserung mit Unternehmen in Kontakt treten, die entweder ein niedriges ESG Materiality Rating haben oder nicht von seinem ESG Materiality Rating-Modell abgedeckt sind, oder (iv) in Unternehmen investieren, die zwar entweder ein niedriges ESG Materiality Rating haben oder nicht von seinem ESG Materiality Rating-Modell abgedeckt sind, die sich aber als nachhaltige Investitionen qualifizieren, um diese Mindestverpflichtung von 50 % zu erreichen.

## 2. Ausschlüsse: Umsatzschwellenwerte

Das Portfolio schließt außerdem Unternehmen aus, die an der Herstellung umstrittener Waffen beteiligt sind, sowie Unternehmen, die ihre Erträge jenseits bestimmter Schwellenwerte aus Branchen oder Tätigkeiten erzielen, die nicht zur Förderung ökologischer oder sozialer Merkmale beitragen, wie nachstehend dargelegt. Diese Ausschlusskriterien können von Zeit zu Zeit aktualisiert werden.

Ausschlusschwellenwerte		
Ausschluss	Faktor	Umsatzschwelle
Tabak	Produktion	5 %
Kraftwerkskohle	Stromerzeugung	30 %
	Förderung	30 %
	Entwicklung neuer Einrichtungen für die Förderung von Kraftwerkskohle oder neuer Stromerzeugungseinrichtungen mit Kohleverstromung	0 %
Konventionelle Waffen	Militärische Waffen	10 %
	Zivile Schusswaffen	10 %
Nuklearwaffen	Indirekte Produkte und Dienstleistungen	5 %

Vollständige Ausschlüsse
Umstrittene Waffen
Nuklearwaffen – direkte Beteiligung: Emittenten, die an Sprengköpfen und Raketen, spaltbarem Material und Komponenten für den ausschließlichen Gebrauch beteiligt sind

## 3. Ausschlüsse: Verletzung internationaler Standards

Das Portfolio schließt Unternehmen aus, die nach Erkenntnis des Vermögensverwalters gegen anerkannte internationale Standards und Grundsätze wie den Global Compact der Vereinten Nationen, die allgemeinen Arbeitsnormen der Internationalen Arbeitsorganisation und die Leitprinzipien der Vereinten Nationen für Wirtschaft und Menschenrechte verstoßen.

## 4. Nachhaltige Investitionen

Das Portfolio verpflichtet sich, mindestens 20 % seines Vermögens in nachhaltige Investitionen zu investieren.

## 5. Engagement

Columbia Threadneedle Investments hat die Net Zero Asset Managers Initiative („NZAMI“) unterzeichnet und hat sich das Ziel gesetzt, bis 2050 oder früher für eine Reihe von Vermögenswerten, einschließlich des Portfolios, Netto-Null-Emissionen zu erreichen. Dementsprechend wird der Vermögensverwalter zur Förderung dieses Ziels den proaktiven Austausch mit Unternehmen suchen. Wenn ein Unternehmen mit hohen Emissionen im Portfolio nach einem angemessenen Zeitraum der Mitwirkung keine Fortschritte bei der Erfüllung von Mindeststandards zeigt, die für das Aufrechterhalten der Investition als notwendig erachtet werden, wird das Portfolio die Beteiligung an dem Unternehmen auflösen.

Die verbindlichen Elemente der Strategie, die für die Auswahl von Investitionen zur Förderung ökologischer und sozialer Merkmale verwendet werden, gelten nur für von Unternehmen ausgegebene Anleihen.

- **Um welchen Mindestsatz wird der Umfang der vor der Anwendung dieser Anlagestrategie in Betracht gezogenen Investitionen reduziert?**

Es besteht keine Verpflichtung, den Umfang der Investitionen vor Anwendung der Anlagestrategie um einen Mindestsatz zu reduzieren. Die Anwendung der Ausschlusskriterien hat jedoch zur Folge, dass sich die Zahl der für das Portfolio verfügbaren Wertpapiere verringert.

- **Welche Nachhaltigkeitsindikatoren werden zur Messung der Erreichung des nachhaltigen Investitionsziels dieses Finanzprodukts herangezogen?**

Bei den Unternehmen, in die investiert wird, erfolgt vor der Investition eine Bewertung der Verfahrensweisen einer guten Unternehmensführung und nach der Investition eine kontinuierliche Überprüfung der guten Unternehmensführung. Der Vermögensverwalter greift auf Daten Dritter zurück, um die Verfahrensweisen einer guten Unternehmensführung eines Unternehmens zu bewerten, und ergänzt diese durch seine Fundamentalanalyse.

**Vor der Investition:** Der Vermögensverwalter führt zunächst eine Bewertung aller Unternehmen durch, bevor er investiert. Er kann mit dem Unternehmen in Kontakt treten, um bestimmte Probleme besser zu verstehen oder Verbesserungen zu fördern. Wenn die Bewertung jedoch ergibt, dass das Unternehmen schlechte Unternehmensführungspraktiken aufweist, investiert der Vermögensverwalter nicht in dessen Wertpapiere.

**Nach der Investition:** Unternehmen, in die investiert wird, werden kontinuierlich überwacht, um sicherzustellen, dass sich die Verfahrensweisen einer guten Unternehmensführung nicht wesentlich verschlechtern. Wenn Probleme bekannt werden, kann der Vermögensverwalter im Rahmen seiner Prüfung mit dem Unternehmen in Kontakt treten, um diese Probleme zu klären. Wenn jedoch die Auffassung vertreten wird, dass das Unternehmen nicht mehr über eine gute Unternehmensführung verfügt, werden die Wertpapiere schnellstmöglich aus dem Portfolio veräußert.

Der Vermögensverwalter hat ein datengestütztes Modell entwickelt, das schlechte Verfahrensweisen und Kontroversen in Bezug auf die in der Offenlegungsverordnung beschriebenen vier Säulen der guten Unternehmensführung aufzeigt, um seine Bewertung und Überwachung der Unternehmen, in die investiert wird, zu unterstützen. Das Modell umfasst Folgendes:

1. Vorstandsstruktur: einschließlich der Zusammensetzung des Vorstands und der wichtigsten Ausschüsse, Diversität und Integration sowie Verpflichtungen und Richtlinien.
2. Vergütung: einschließlich leistungsbezogener Vergütung, Nutzung von Aktien, Vergütung von Angestellten in nicht leitenden Positionen und Kündigungsverfahren.
3. Arbeitnehmerbeziehungen: einschließlich der Einhaltung von Arbeitsnormen unter anderem in Bezug auf Kinderarbeit, Diskriminierung sowie Gesundheit und Sicherheit.
4. Steuerqualität: einschließlich Steuerberichterstattung und Körperschaftsteuerlücke.

#### **Welche Vermögensallokation ist für dieses Finanzprodukt geplant?**

**Bezüglich des geplanten Anteils an Investitionen, die getätigt werden, um die vom Teilfonds beworbenen ökologischen und/oder sozialen Merkmale zu erfüllen (#1 Ausgerichtet auf ökologische oder soziale Merkmale):**

Der Vermögensverwalter stellt sicher, dass mindestens zwei Drittel des gesamten Nettovermögens des Portfolios ohne die zusätzlichen liquiden Mittel, Bankeinlagen, Geldmarktinstrumente oder Geldmarktfonds, in die zu Liquiditäts- oder steuerlichen Zwecken investiert wird, anhand des ESG Materiality Rating-Modells bewertet werden.

Der Mindestanteil der im Portfolio gehaltenen Investitionen, die zur Bewerbung der ökologischen oder sozialen Merkmale eingesetzt werden, beträgt 50 % des gesamten Nettovermögens.

Mindestens 50 % der im Portfolio gehaltenen Investitionen werden in Unternehmen getätigt, die ein hohes ESG Materiality Rating aufweisen. Nur Investitionen in Unternehmen, die ein starkes ESG

Die **Verfahrensweisen einer guten Unternehmensführung** umfassen solide Managementstrukturen, die Beziehungen zu den Arbeitnehmern, die Vergütung von Mitarbeitern sowie die Einhaltung der Steuervorschriften.



Die **Vermögensallokation** gibt den jeweiligen Anteil der Investitionen in bestimmte Vermögenswerte an.



Materiality Rating aufweisen, gelten als mit den vom Portfolio beworbenen ökologischen und/oder sozialen Merkmalen konform. Unter außergewöhnlichen Umständen kann der Vermögensverwalter (i) Unternehmen, die nicht von seinem ESG Materiality Rating-Modell abgedeckt sind, anhand seiner eigenen Analyse bewerten, (ii) sich auf seine eigene Analyse verlassen, um von einer Bewertung seines ESG-Materiality-Rating-Modells abzuweichen, die er als ungenau erachtet, (iii) zur Verbesserung mit Unternehmen in Kontakt treten, die entweder ein niedriges ESG Materiality Rating haben oder nicht von seinem ESG Materiality Rating-Modell abgedeckt sind, oder (iv) in Unternehmen investieren, die zwar entweder ein niedriges ESG Materiality Rating haben oder nicht von seinem ESG Materiality Rating-Modell abgedeckt sind, die sich aber als nachhaltige Investitionen qualifizieren, um diese Mindestverpflichtung von 50 % zu erreichen.

Selbst wenn mit dem Portfolio kein nachhaltiges Anlageziel verfolgt wird, hält es einen Mindestanteil von 20 % seines Vermögens in nachhaltigen Investitionen mit ökologischer und/oder sozialer Zielsetzung (Kategorie #1A Nachhaltig).

**In Bezug auf die anderen Investitionen (#2 Andere Investitionen):**

Andere Investitionen können sein:

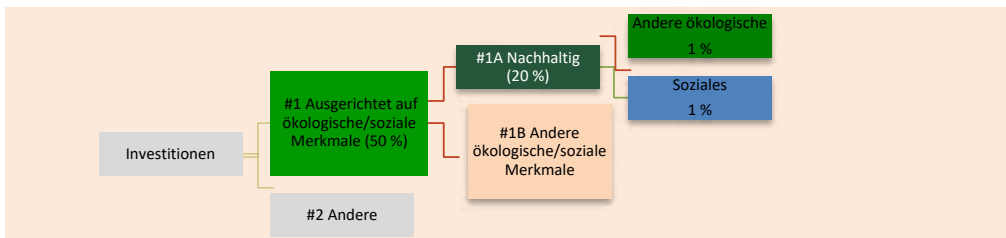
- (i) zusätzliche liquide Mittel (z. B. Sichteinlagen bei Banken), die zu Zwecken des Liquiditätsmanagements gehalten werden;
- (ii) Einlagen bei Banken, Geldmarktinstrumente oder Geldmarktfonds, die zu steuerlichen Zwecken gehalten werden;
- (iii) zu Absicherungszwecken verwendete Derivate;
- (iv) Investitionen in Unternehmen, die kein starkes ESG Materiality Rating (Rating 4 oder 5) aufweisen oder nicht vom ESG Materiality Rating-Modell abgedeckt werden, sowie Unternehmen, die sich nicht als nachhaltige Investitionen qualifizieren. Diese Unternehmen erfüllen nicht die Kriterien für die Förderung ökologischer oder sozialer Merkmale; und
- (v) Investitionen in nicht von Unternehmen ausgegebene Anleihen wie Staatsanleihen.

Taxonomiekonforme Tätigkeiten werden ausgedrückt als Anteil der:

- **Umsatzerlöse**, die den Anteil der Einnahmen aus umweltfreundlichen Aktivitäten der Unternehmen, in die investiert wird, widerspiegeln

- **Investitionsausgaben** (CapEx), die die umweltfreundlichen Investitionen der Unternehmen, in die investiert wird, aufzeigen, z. B. für den Übergang zu einer grünen Wirtschaft.

- **Betriebsausgaben** (OpEx), die die umweltfreundlichen betrieblichen Aktivitäten der Unternehmen, in die investiert wird, widerspiegeln.



**#1 Ausgerichtet auf ökologische/soziale Merkmale** umfasst Investitionen des Finanzprodukts, die zur Erreichung der beworbenen ökologischen oder sozialen Merkmale getätigt wurden.

**#2 Andere Investitionen** umfasst die übrigen Investitionen des Finanzprodukts, die weder auf ökologische oder soziale Merkmale ausgerichtet sind noch als nachhaltige Investitionen eingestuft werden.

Die Kategorie **#1 Ausgerichtet auf ökologische/soziale Merkmale** umfasst folgende Unterkategorien:

- Die Unterkategorie **#1A Nachhaltige Investitionen** umfasst nachhaltige Investitionen mit ökologischen oder sozialen Zielen.
- Die Unterkategorie **#1B Andere ökologische/soziale Merkmale** umfasst Investitionen, die auf ökologische oder soziale Merkmale ausgerichtet sind, aber nicht als nachhaltige Investitionen eingestuft werden.

Unter Berücksichtigung der vorstehenden Ausführungen beträgt der vorgesehene Höchstanteil an Investitionen, die nicht zur Bewerbung der ökologischen und sozialen Merkmale des Portfolios beitragen, 50 % des gesamten Nettovermögens.

- **Inwiefern werden durch den Einsatz von Derivaten die mit dem Finanzprodukt beworbenen ökologischen oder sozialen Merkmale erreicht?**

Wenn der Vermögensverwalter eine Long-Position auf ein Unternehmen durch den Einsatz von auf Einzeltiteln basierenden Derivaten eingeht, werden diese wie eine Direktanlage behandelt und unterliegen den gleichen Kriterien zur Förderung ökologischer oder sozialer Merkmale wie oben beschrieben. Short-Positionen mit auf Einzeltiteln basierenden Derivaten werden nur bei der Berechnung für den Vergleich des Portfolios mit einem Index in Bezug auf wesentliche ESG-Kriterien berücksichtigt. Diese Short-Positionen sind jedoch nicht Gegenstand der Ausschlussprüfung.



Mit Blick auf die EU-Taxonomiekonformität umfassen die Kriterien für **fossiles Gas** die Begrenzung der Emissionen und die Umstellung auf erneuerbare Energie oder CO<sub>2</sub>-arme Kraftstoffe bis Ende 2035. Die Kriterien für **Kernenergie** beinhalten umfassende Sicherheitsvorschriften und Vorschriften zur Abfallbewirtschaftung.

**In welchem Mindestmaß sind nachhaltige Investitionen mit einem Umweltziel mit der EU-Taxonomie konform?**

Zum jetzigen Zeitpunkt gibt es keine Verpflichtung, mit der EU-Taxonomie konforme Investitionen zu tätigen.

- **Wird mit dem Finanzprodukt in EU-taxonomiekonforme Tätigkeiten im Bereich fossiles Gas und/oder Kernenergie investiert<sup>65</sup>?**

Ja:

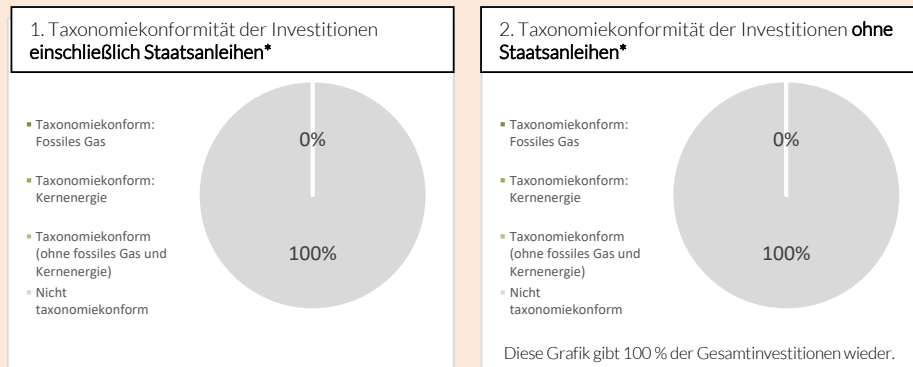
In fossiles Gas

In Kernenergie

Nein

**Ermöglichende Tätigkeiten** wirken unmittelbar darauf hin, dass andere Tätigkeiten einen wesentlichen Beitrag zu den Umweltzielen leisten.  
**Übergangstätigkeiten** sind Tätigkeiten, für die es noch keine CO<sub>2</sub>-armen Alternativen gibt und die unter anderem Treibhausgasemissionswerte aufweisen, die den besten Leistungen entsprechen.

Die beiden nachstehenden Grafiken zeigen den Mindestprozentsatz der EU-taxonomiekonformen Investitionen in grüner Farbe. Da es keine geeignete Methode zur Bestimmung der Taxonomiekonformität von Staatsanleihen\* gibt, zeigt die erste Grafik die Taxonomiekonformität in Bezug auf alle Investitionen des Finanzprodukts einschließlich der Staatsanleihen, während die zweite Grafik die Taxonomiekonformität nur in Bezug auf die Investitionen des Finanzprodukts zeigt, die keine Staatsanleihen umfassen.



\*Für die Zwecke dieser Grafiken umfasst der Begriff „Staatsanleihen“ alle Risikopositionen gegenüber Staaten

- **Wie hoch ist der Mindestanteil der Investitionen in Übergangstätigkeiten und ermöglichende Tätigkeiten?**

entfällt

<sup>65</sup> Tätigkeiten im Bereich fossiles Gas und/oder Kernenergie sind nur dann EU-taxonomiekonform, wenn sie zur Eindämmung des Klimawandels („Klimaschutz“) beitragen und kein Ziel der EU-Taxonomie erheblich beeinträchtigen – siehe Erläuterung am linken Rand. Die vollständigen Kriterien für EU-taxonomiekonforme Wirtschaftstätigkeiten im Bereich fossiles Gas und Kernenergie sind in der Delegierten Verordnung (EU) 2022/1214 der Kommission festgelegt.

 sind nachhaltige Investitionen mit einem Umweltziel, die **die Kriterien** für ökologisch nachhaltige Wirtschaftstätigkeiten gemäß der EU-Taxonomie **nicht berücksichtigen**.



**Wie hoch ist der Mindestanteil nachhaltiger Investitionen mit einem Umweltziel, die nicht mit der EU-Taxonomie konform sind?**

Der Mindestanteil nachhaltiger Investitionen mit einem Umweltziel, die nicht mit der EU-Taxonomie konform sind, beträgt 1 %. Der Mindestanteil im Portfolio kann jedoch höher als 1 % sein und je nach den verfügbaren Investitionsmöglichkeiten und der Allokation auf nachhaltige Investitionen mit einem sozialen Ziel variieren. In jedem Fall wird das Portfolio insgesamt einen Mindestanteil von 20 % an nachhaltigen Investitionen mit ökologischer oder sozialer Zielsetzung halten.



**Wie hoch ist der Mindestanteil der sozial nachhaltigen Investitionen?**

Der Mindestanteil an nachhaltigen Investitionen mit einem sozialen Ziel beträgt 1 %. Der Mindestanteil im Portfolio kann jedoch höher als 1 % sein und je nach den verfügbaren Investitionsmöglichkeiten und der Allokation auf nachhaltige Investitionen mit einem ökologischen Ziel variieren. In jedem Fall wird das Portfolio insgesamt einen Mindestanteil von 20 % an nachhaltigen Investitionen mit ökologischer oder sozialer Zielsetzung halten.



**Welche Investitionen fallen unter „#2 Andere Investitionen“, welcher Anlagezweck wird mit ihnen verfolgt und gibt es einen ökologischen oder sozialen Mindestschutz?**

Alle Investitionen in Rentenwerte, mit Ausnahme von Anleihen, die nicht von Unternehmen, also z. B. von Regierungen, ausgegeben werden, unterliegen der Ausschlusspolitik. Damit wird sichergestellt, dass auch bei den Anleihen von Unternehmen, die kein starkes ESG Materiality Rating (Rating 4 oder 5) aufweisen oder nicht vom ESG Materiality Rating-Modell abgedeckt werden und deshalb nicht die Kriterien für die Förderung ökologischer oder sozialer Merkmale erfüllen, ein ökologischer und sozialer Mindestschutz besteht. Bei der Bewertung von Anleihen, die nicht von Unternehmen emittiert werden (z. B. Staatsanleihen, werden ESG-Faktoren jedoch in das Investment-Research unter Verwendung der internen ESG-Bewertungen von Emittenten, die keine Unternehmen sind, integriert. Zu den anderen Investitionen gehören (i) zusätzliche liquide Mittel (d. h. Sichteinlagen bei einer Bank), die zum Zwecke des Liquiditätsmanagements gehalten werden, (ii) Bankeinlagen, Geldmarktinstrumente oder Geldmarktfonds, die zu steuerlichen Zwecken gehalten werden, und (iii) Derivate zu Absicherungszwecken.

Bei zusätzlichen liquiden Mitteln, Bankeinlagen und Derivaten sind ESG-Erwägungen in die Bewertung des Kontrahentenrisikos integriert.

Als Mindestschutz werden, wenn der Fonds durch den Einsatz von indexbasierten Derivaten ein Engagement in einer diversifizierten Gruppe von Unternehmen eingeht, diese Engagements überwacht, um sicherzustellen, dass das gesamte Long-Engagement in ausgeschlossenen Unternehmen keinen wesentlichen Anteil des Derivats oder Fonds ausmacht.



**Wurde ein Index als Referenzwert bestimmt, um festzustellen, ob dieses Finanzprodukt auf die beworbenen ökologischen und/oder sozialen Merkmale ausgerichtet ist?**

Das Portfolio nutzt den ICE BofA European Currency High Yield Excluding Subordinated Financials Constrained Index nicht, um zu messen, ob das Finanzprodukt die von dem Portfolio geförderten ökologischen und/oder sozialen Eigenschaften erfüllt.

- *Inwiefern ist der Referenzwert kontinuierlich auf die mit dem Finanzprodukt beworbenen ökologischen und sozialen Merkmale ausgerichtet?*

entfällt

- *Wie wird die kontinuierliche Ausrichtung der Anlagestrategie auf die Indexmethode sichergestellt?*

entfällt

Bei Referenzbenchmarks handelt es sich um Indizes, mit denen gemessen wird, ob das Finanzprodukt die beworbenen ökologischen oder sozialen Merkmale erreicht.

- **Wie unterscheidet sich der bestimmte Index von einem relevanten breiten Marktindex?**

entfällt

- **Wo kann die Methode zur Berechnung des bestimmten Indexes eingesehen werden?**

entfällt



**Wo kann ich im Internet weitere produktspezifische Informationen finden?**

**Weitere produktspezifische Informationen sind abrufbar unter:**

Weitere produktspezifische Informationen finden Sie auf der nachstehenden Website, indem Sie nach Ihrem Portfolio suchen und durch Auswahl Ihrer Anteilklasse auf die wichtigen Dokumente für das Portfolio zugreifen:

<https://www.columbiathreadneedle.lu/en/retl/our-funds/find-your-fund>

## CT (Lux) Pan European Smaller Companies

**Vorvertragliche Informationen zu den in Artikel 8 Absätze 1, 2 und 2a der Verordnung (EU) 2019/2088 und Artikel 6 Absatz 1 der Verordnung (EU) 2020/852 genannten Finanzprodukten.**

Eine **nachhaltige Investition** ist eine Investition in eine Wirtschaftstätigkeit, die zur Erreichung eines Umweltziels oder sozialen Ziels beiträgt, vorausgesetzt, dass diese Investition keine Umweltziele oder sozialen Ziele erheblich beeinträchtigt und die Unternehmen, in die investiert wird, Verfahrensweisen einer guten Unternehmensführung anwenden.

Die **EU-Taxonomie** ist ein in der Verordnung (EU) 2020/852 festgelegtes Klassifikationssystem, das ein Verzeichnis von **ökologisch nachhaltigen Wirtschaftstätigkeiten** enthält. Diese Verordnung umfasst kein Verzeichnis der sozial nachhaltigen Wirtschaftstätigkeiten. Nachhaltige Investitionen mit einem Umweltziel könnten taxonomiekonform sein oder nicht.

**Name des Produkts:** CT (Lux) Pan European Smaller Companies (das „Portfolio“)

**Unternehmenskennung (LEI-Code):** 549300FG0S32L53EKJ87

### Ökologische und/oder soziale Merkmale

Werden mit diesem Finanzprodukt nachhaltige Investitionen angestrebt?	
<input checked="" type="radio"/> <input checked="" type="radio"/> <input type="checkbox"/> <b>Ja</b>	<input checked="" type="radio"/> <input type="radio"/> <input checked="" type="checkbox"/> <b>Nein</b>
<input type="checkbox"/> Es wird damit ein <b>Mindestanteil an nachhaltigen Investitionen mit einem Umweltziel</b> getätigt: ___ %  <input type="checkbox"/> in Wirtschaftstätigkeiten, die nach der EU-Taxonomie als <b>ökologisch nachhaltig</b> einzustufen sind  <input type="checkbox"/> in Wirtschaftstätigkeiten, die nach der EU-Taxonomie <b>nicht</b> als ökologisch nachhaltig einzustufen sind  <input type="checkbox"/> Es wird damit ein <b>Mindestanteil an nachhaltigen Investitionen mit einem sozialen Ziel</b> getätigt: ___ %	<input checked="" type="checkbox"/> Es werden damit <b>ökologische/soziale Merkmale beworben</b> und obwohl keine nachhaltigen Investitionen angestrebt werden, enthält es einen <b>Mindestanteil von 20 %</b> an nachhaltigen Investitionen.  <input type="checkbox"/> mit einem Umweltziel in Wirtschaftstätigkeiten, die nach der EU-Taxonomie als <b>ökologisch nachhaltig</b> einzustufen sind  <input checked="" type="checkbox"/> mit einem Umweltziel in Wirtschaftstätigkeiten, die nach der EU-Taxonomie <b>nicht</b> als ökologisch nachhaltig einzustufen sind  <input checked="" type="checkbox"/> mit einem <b>sozialen Ziel</b>  <input type="checkbox"/> Es werden damit <b>ökologische/soziale Merkmale beworben</b> , aber <b>keine nachhaltigen Investitionen getätigt</b>

Anhand von Nachhaltigkeitsindikatoren wird gemessen, inwieweit die mit dem Finanzprodukt beworbenen ökologischen oder sozialen Merkmale erreicht wurden.



### Welche ökologischen und/oder sozialen Merkmale werden mit diesem Finanzprodukt beworben?

Während der Vermögensverwalter den finanziellen Ergebnissen des Portfolios Vorrang einräumt, fördert er ökologische und soziale Merkmale, indem er Maßnahmen für verantwortungsvolle Investitionen in den Investitionsentscheidungsprozess einbezieht:

- Der Vermögensverwalter nutzt das Columbia Threadneedle Environmental, Social and Governance (ESG) Materiality Rating-Modell (ESG Materiality Rating-Modell), um ein Portfolio aufzubauen, dessen ESG Materiality Score den Score der Benchmark, des MSCI Europe Small Cap Index, über rollierende 12-Monats-Zeiträume übertrifft. Zu diesem Zweck bevorzugt der Vermögensverwalter Unternehmen mit starken Ratings gemäß Beurteilung anhand des ESG Materiality Rating-Modells. Diese Ratings geben an, wie stark ein Unternehmen in Bereichen wie Energieeffizienz und Respektieren der Menschenrechte und Arbeitnehmerrechte finanziell wesentlichen ESG-Risiken und -Chancen ausgesetzt ist. Ein gutes Rating bedeutet, dass ein Unternehmen weniger stark wesentlichen ESG-Risiken ausgesetzt ist.
- Der Vermögensverwalter schließt Unternehmen aus,
  - die Erträge jenseits eines bestimmten Schwellenwerts aus bestimmten Branchen oder Tätigkeiten erzielen, die keine ökologischen oder sozialen Merkmale fördern,
  - die seiner Ansicht nach gegen anerkannte internationale Standards und Grundsätze der Unternehmensführung wie unter anderem den Global Compact der Vereinten Nationen, die allgemeinen Arbeitsnormen der Internationalen Arbeitsorganisation und die Leitprinzipien der Vereinten Nationen für Wirtschaft und Menschenrechte verstoßen.
- Gemäß seiner Mitwirkungspolitik kann der Vermögensverwalter Einfluss auf Unternehmen mit schwächerem ESG Materiality Rating ausüben, um sie zu einer allmählichen Verbesserung ihrer ESG-Praktiken bei Themen zu ermuntern, die vom Klimawandel bis zur Unabhängigkeit und Vielfalt der Leitungs- oder Kontrollorgane reichen.

Im Portfolio wird außerdem ein Mindestanteil (20 %) an nachhaltigen Investitionen in Unternehmen gehalten, die einen positiven Beitrag zur Gesellschaft und/oder zur Umwelt leisten.

Es verwendet keinen Referenzwert zur Erreichung seiner ökologischen und/ oder sozialen Merkmale.

- ***Welche Nachhaltigkeitsindikatoren werden zur Messung der Erreichung der einzelnen ökologischen oder sozialen Merkmale, die durch dieses Finanzprodukt beworben werden, herangezogen?***

Das Portfolio verfügt über die folgenden Nachhaltigkeitsindikatoren, die die oben erläuterten Maßnahmen widerspiegeln:

- Das Portfolio behält ein positives ESG Materiality Rating im Vergleich zum MSCI Europe Small Cap Index aufrecht, bewertet über rollierende 12-Monats-Zeiträume anhand des ESG Materiality Rating-Modells. Das positive ESG Materiality Rating gegenüber dem Index wird täglich von den Compliance-Systemen des Vermögensverwalters überwacht.
- Der Vermögensverwalter investiert mindestens 50 % des Portfoliovermögens in Unternehmen mit einem starken ESG Materiality Rating. Nur Investitionen in Unternehmen, die ein starkes ESG Materiality Rating aufweisen, gelten als mit den vom Portfolio beworbenen ökologischen und/oder sozialen Merkmalen konform. Unter außergewöhnlichen Umständen kann der Vermögensverwalter (i) Unternehmen, die nicht von seinem ESG Materiality Rating-Modell abgedeckt sind, anhand seiner eigenen Analyse bewerten, (ii) sich auf seine eigene Analyse verlassen, um von einer Bewertung seines ESG-Materiality-Rating-Modells abzuweichen, die er als ungenau erachtet, (iii) zur Verbesserung mit Unternehmen in Kontakt treten, die entweder ein niedriges ESG Materiality Rating haben oder nicht von seinem ESG Materiality Rating-Modell abgedeckt sind, oder (iv) in Unternehmen investieren, die zwar entweder ein niedriges

ESG Materiality Rating haben oder nicht von seinem ESG Materiality Rating-Modell abgedeckt sind, die sich aber als nachhaltige Investitionen qualifizieren, um diese Mindestverpflichtung von 50 % zu erreichen.

- Der Vermögensverwalter investiert mindestens 20 % des Portfoliovermögens in nachhaltige Investitionen.
- Der Vermögensverwalter schließt Unternehmen aus:
  - die seinen Schlussfolgerungen zufolge gegen anerkannte internationale Standards verstoßen, beispielsweise die Grundsätze des Global Compact der Vereinten Nationen, und
  - die Erträge jenseits eines bestimmten Schwellenwerts aus bestimmten Branchen der Tätigkeiten erzielen, die ökologisch und/oder sozial schädlich sind.

Die Einhaltung der Ausschlusspolitik wird durch die Anwendung strenger Vorhandelsbeschränkungen gewährleistet und kontinuierlich überwacht.

Da diese Indikatoren die Grundlage für die vom Portfolio beworbenen ökologischen und/oder sozialen Merkmale bilden, sind sie auch die verbindlichen Elemente der ESG-Strategie des Portfolios. Weitere Informationen hierzu finden Sie weiter unten.

- ***Welches sind die Ziele der nachhaltigen Investitionen, die mit dem Finanzprodukt teilweise getätigt werden sollen, und wie trägt die nachhaltige Investition zu diesen Zielen bei?***

Der Vermögensverwalter verwendet mindestens eines der nachstehenden Kriterien, um nachhaltige Investitionen zu identifizieren, die zu einem ökologischen oder sozialen Ziel beitragen:

- Beitrag eines Unternehmens zu mindestens einem der 17 Ziele für nachhaltige Entwicklung der Vereinten Nationen (SDG) mit einer sozialen oder ökologischen Zielsetzung. Dieser wird anhand des Anteils der Erträge eines Unternehmens, die positiv zu den Zielsetzungen der SDG beitragen, ermittelt. Wenn die Erträge eines Unternehmens zu mindestens 50 % positiv übereinstimmen, bedeutet dies, dass es den überwiegenden Teil seiner Erträge mit nachhaltigen Lösungen erwirtschaftet.
- Eine qualitative Bewertung, derzufolge ein Unternehmen nachhaltige Lösungen anbietet, wenn die Sorgfaltsprüfung den Vermögensverwalter zu dem Schluss führt und Belege dafür erbringt, dass der Beitrag der mit den SDG konformen Erträge eines Unternehmens mittelfristig zunehmen wird.
- Eine qualitative Bewertung und dokumentierte Belege dafür, dass Nachhaltigkeit ein wesentlicher wirtschaftlicher Treiber in den Tätigkeiten oder im geschäftlichen Ansatz eines Unternehmens ist, womit zu positiven ökologischen oder sozialen Ergebnissen beigetragen wird.
- ***Inwiefern haben die nachhaltigen Investitionen, die mit dem Finanzprodukt teilweise getätigt werden sollen, ökologisch oder sozial nachhaltigen Anlagezielen nicht erheblich geschadet?***

Um sicherzustellen, dass von den nachhaltigen Investitionen keine erhebliche Beeinträchtigung von ökologischen oder sozialen Zielen nachhaltiger Investitionen ausgeht, führt der Vermögensverwalter zwei zusätzliche Prüfungen durch:

- Ausschluss von Unternehmen im Portfolio, die (i) gegen internationale Standards und Grundsätze der Unternehmensführung (wie den Global Compact der Vereinten Nationen) verstoßen, (ii) an umstrittenen Waffen beteiligt sind und (iii) Erträge jenseits festgelegter Schwellenwerte mit potenziell schädlichen Tätigkeiten erzielen.
- Berücksichtigung der Indikatoren für die wichtigsten nachteiligen Auswirkungen (PAI). Der Vermögensverwalter berücksichtigt und überwacht alle obligatorischen PAI und bestimmte freiwillige PAI, die als besonders relevant für das Portfolio gelten und für die robuste Daten

Bei den **wesentlichen nachteiligen Auswirkungen** handelt es sich um die bedeutendsten nachteiligen Auswirkungen von Investitionsentscheidungen auf Nachhaltigkeitsfaktoren in den Bereichen Umwelt, Soziales und Beschäftigung, Achtung der Menschenrechte und Bekämpfung von Korruption und Bestechung.

verfügbar sind. Der Vermögensverwalter hat für jeden Indikator Schwellenwerte entwickelt, um die „Signifikanz“ zu ermitteln, mit der erfasst wird, wie wesentlich ein Indikator für eine Branche oder einen Sektor ist, und was als besonders schädliche Praxis in Bezug auf diesen Indikator gilt.

*Inwieweit wurden die Indikatoren für nachteilige Auswirkungen auf Nachhaltigkeitsfaktoren berücksichtigt?*

Als nachhaltige Investitionen ausgewiesene Anlagen werden anhand eines Modells, das sich interner Daten bedient, und einer Due-Diligence-Prüfung seitens des Investment-Teams überprüft, damit sichergestellt ist, dass sie Nachhaltigkeitsziele nicht wesentlich verletzen.

Mit diesem Modell werden Beeinträchtigungen mithilfe quantitativer Schwellenwerte in Bezug auf eine Auswahl von PAI-Indikatoren ermittelt. Unternehmen, die unter diese Schwelle fallen, werden als potenziell schädlich markiert. Dies wird sodann unter Berücksichtigung der Schadenswesentlichkeit, der Frage, ob ein Schaden entstanden ist oder gerade entsteht, sowie der Frage, ob Maßnahmen zur Schadensminimierung ergriffen wurden, erneut betrachtet. Wenn keine Daten verfügbar sind, bemüht sich das Investment-Team, mithilfe interner Analysen oder einer Einflussnahme auf die Unternehmen sicherzustellen, dass es zu keiner wesentlichen Beeinträchtigung gekommen ist.

Darüber hinaus unterliegen alle Aktienanlagen den Ausschlusskriterien, um sicherzustellen, dass auch bei Unternehmen, die kein starkes ESG Materiality Rating aufweisen, Mindestschutzmaßnahmen in Bezug auf Umwelt und Soziales bestehen.

*Wie stehen die nachhaltigen Investitionen mit den OECD-Leitsätzen für multinationale Unternehmen und den Leitprinzipien der Vereinten Nationen für Wirtschaft und Menschenrechte in Einklang? Nähere Angaben:*

Die nachhaltigen Investitionen gehen konform mit den OECD-Leitsätzen für multinationale Unternehmen und den Leitprinzipien der Vereinten Nationen für Wirtschaft und Menschenrechte, einschließlich der Grundprinzipien und Rechte aus den acht Kernübereinkommen, die in der Erklärung der Internationalen Arbeitsorganisation über grundlegende Prinzipien und Rechte bei der Arbeit festgelegt sind, und aus der Internationalen Charta der Menschenrechte.

Das Portfolio schließt Unternehmen, die gegen die Grundsätze des Global Compact der Vereinten Nationen (UNGC) verstoßen, aus und berücksichtigt beim Tätigen von Investitionen auch ein gutes Geschäftsgebaren. Außerdem wird im Rahmen des DNSH-Prüfverfahrens ermittelt, ob Unternehmen explizit gegen die dem UNGC und den OECD-Richtlinien zugrunde liegenden Prinzipien verstoßen.

*In der EU-Taxonomie ist der Grundsatz „Vermeidung erheblicher Beeinträchtigungen“ festgelegt, nach dem taxonomiekonforme Investitionen die Ziele der EU-Taxonomie nicht erheblich beeinträchtigen dürfen, und es sind spezifische EU-Kriterien beigelegt.*

Der Grundsatz „Vermeidung erheblicher Beeinträchtigungen“ findet nur bei denjenigen dem Finanzprodukt zugrunde liegenden Investitionen Anwendung, die die EU-Kriterien für ökologisch nachhaltige Wirtschaftsaktivitäten berücksichtigen. Die dem verbleibenden Teil dieses Finanzprodukts zugrunde liegenden Investitionen berücksichtigen nicht die EU-Kriterien für ökologisch nachhaltige Wirtschaftsaktivitäten.

*Alle anderen nachhaltigen Investitionen dürfen ökologische oder soziale Ziele ebenfalls nicht erheblich beeinträchtigen.*





### Werden bei diesem Finanzprodukt die wichtigsten nachteiligen Auswirkungen auf Nachhaltigkeitsfaktoren berücksichtigt?

Ja

Ja. Der Vermögensverwalter berücksichtigt die wichtigsten nachteiligen Auswirkungen der Investitionsentscheidungen, die er für den Fonds trifft und die einen negativen Einfluss auf Nachhaltigkeitsfaktoren haben könnten, mithilfe einer Kombination aus Ausschlüssen, Investmentresearch und Überwachungen sowie der Mitwirkung bei Unternehmen, in die investiert wird.

Im Rahmen des Portfolioaufbaus und der Aktienausswahl setzt das Portfolio Ausschlüsse um, die den Nachhaltigkeitsindikatoren entsprechen, und Investitionen, die gegen diese Ausschlüsse verstoßen, können nicht im Portfolio gehalten werden. Diese vom Portfolio angewendeten Ausschlüsse beziehen sich auf die Beteiligung an fossilen Brennstoffen, globale Normen und umstrittene Waffen. Darüber hinaus berücksichtigt der Vermögensverwalter die PAI im Rahmen der Untersuchung von Unternehmen, in die investiert wird, und bei der Mitwirkung bei diesen Unternehmen in Bezug auf ökologische Nachhaltigkeitsindikatoren, die sich auf Dekarbonisierung und Biodiversität beziehen, sowie auf soziale Faktoren wie die Geschlechtervielfalt in den Leitungs- und Kontrollorganen und Diskriminierung.

Weitere Informationen darüber, wie das Portfolio die PAIs bei seinen Investitionsentscheidungen in Bezug auf Nachhaltigkeitsfaktoren berücksichtigt, werden in den Jahresberichten dargelegt. Eine vollständige Aufstellung der PAI-Indikatoren finden Sie nachstehend – genaue Angaben zur deren Berücksichtigung finden sich im Abschnitt „Wie wurden die Indikatoren für nachteilige Auswirkungen auf Nachhaltigkeitsfaktoren berücksichtigt?“.

	Ausschlüsse	Verantwortung <sup>66</sup>
1.1. THG-Emissionen		✓
1.2. CO2-Fußabdruck		✓
1.3. THG-Emissionsintensität der Unternehmen, in die investiert wird		✓
1.4. Engagement in Unternehmen, die im Bereich der fossilen Brennstoffe tätig sind <sup>67</sup>	✓	✓
1.5. Anteil des Energieverbrauchs und der Energieerzeugung aus nicht erneuerbaren Energiequellen <sup>68</sup>	✓	✓
1.6. Intensität des Energieverbrauchs nach klimaintensiven Sektoren		✓
1.7. Tätigkeiten, die sich nachteilig auf Gebiete mit schutzbedürftiger Biodiversität auswirken		✓
1.10. Verstöße gegen die UNGC-Grundsätze und gegen die Leitsätze der Organisation für wirtschaftliche Zusammenarbeit und Entwicklung (OECD) für multinationale Unternehmen	✓	✓
1.13. Geschlechtervielfalt in den Leitungs- und Kontrollorganen		✓
1.14. Engagement in umstrittenen Waffen (Antipersonenminen, Streumunition, chemische und biologische Waffen)	✓	
3.7. Fälle von Diskriminierung		✓

Nein

<sup>66</sup> PAIs werden im Rahmen der Priorisierung von Mitwirkungsmaßnahmen berücksichtigt.

<sup>67</sup> Ausschlüsse beziehen sich nur auf Investitionen in Kohle.

<sup>68</sup> Ausschlüsse beziehen sich nur auf Investitionen in Kohle.



Die **Anlagestrategie** dient als Richtschnur für Investitionsentscheidungen, wobei bestimmte Kriterien wie beispielsweise Investitionsziele oder Risikotoleranz berücksichtigt werden.

### Welche Anlagestrategie wird mit diesem Finanzprodukt verfolgt?

Die Anlagestrategie des Portfolios besteht darin, Kapitalzuwachs zu erzielen, indem es vorwiegend in die Aktienwerte kleinerer europäischer Unternehmen investiert. Der Fonds wird aktiv in Bezug auf den MSCI Europe Small Cap Index verwaltet. Der Index ist im Großen und Ganzen repräsentativ für die Unternehmen, in die das Portfolio investiert, und bietet einen geeigneten Ziel-Referenzwert, an dem die Wertentwicklung des Portfolios über einen bestimmten Zeitraum hinweg gemessen und bewertet wird. Der Index ist nicht darauf ausgelegt, speziell ökologische oder soziale Merkmale zu berücksichtigen. Es liegt im Ermessen des Vermögensverwalters, Anlagen mit anderen Gewichtungen als denen im Index sowie nicht im Index enthaltene Anlagen zu wählen, wobei das Portfolio erhebliche Abweichungen vom Index aufweisen kann.

Das Portfolio strebt an, bei der Beurteilung mit dem ESG Materiality Rating-Modell (das „Modell“) über rollierende 12-Monats-Zeiträume eine im Vergleich zum MSCI Europe Small Cap Index günstige Bewertung zu erreichen.

Das Modell ist Eigentum von Columbia Threadneedle und wurde von Columbia Threadneedle entwickelt. Es baut auf dem Wesentlichkeitsrahmen des Sustainability Accounting Standards Board (SASB®) auf und identifiziert die finanziell wesentlichsten ESG-Risiken und -Chancen in einer Vielzahl von Branchen auf Basis subjektiver Indikatoren.

Wenn ausreichende Daten verfügbar sind, gibt das Modell ein Rating von 1 bis 5 aus. Das Rating gibt an, wie stark ein Unternehmen in einer bestimmten Branche wesentlichen ESG-Risiken und -Chancen ausgesetzt ist. Ein Rating von 1 bedeutet, dass ein Unternehmen nur minimal wesentlichen ESG-Risiken ausgesetzt ist, und ein Rating von 5 weist auf einen größeren Einfluss derartiger Risiken auf das Unternehmen hin. Diese ESG Materiality Ratings werden vom Vermögensverwalter verwendet, um im Rahmen seines Entscheidungsfindungsprozesses zu ermitteln und zu bewerten, welchen wesentlichen ESG-Risiken und -Chancen die im Portfolio gehaltenen oder für eine Anlage in Betracht gezogenen Wertpapiere potenziell ausgesetzt sind.

Das Portfolio kann zwar in Unternehmen mit einem niedrigen Rating investieren, der Vermögensverwalter bevorzugt jedoch Unternehmen, die im Modell eine hohe Punktzahl erreichen (Rating von 1 bis 3), sodass das Portfolio im Vergleich zum MSCI Europe Small Cap Index auf rollierender 12-Monats-Basis eine positive Tendenz zugunsten von ESG-Merkmalen aufweist.

Darüber hinaus werden Unternehmen, die (i) nach Erkenntnis des Vermögensverwalters gegen internationale Standards und Grundsätze verstoßen oder (ii) Erträge jenseits eines bestimmten Schwellenwerts aus bestimmten Branchen oder Tätigkeiten erzielen, die ökologisch und/oder sozial schädlich sind, aus dem Portfolio ausgeschlossen.

Um die Förderung von ökologischen und sozialen Merkmalen zu unterstützen und zu verbessern, kann der Vermögensverwalter in Übereinstimmung mit seiner Mitwirkungspolitik den proaktiven Dialog (Engagement) mit Unternehmen suchen, die ein niedriges ESG Materiality Rating aufweisen. Dabei wird er bei den Managementteams auf bessere ESG-Praktiken hinwirken, zum Beispiel bei Fragen im Zusammenhang mit CO<sub>2</sub>-Emissionen.

- ***Worin bestehen die verbindlichen Elemente der Anlagestrategie, die für die Auswahl der Investitionen zur Erfüllung der beworbenen ökologischen oder sozialen Ziele verwendet werden?***

Die folgenden Elemente der ESG-Anlagestrategie sind für das Portfolio bindend:

#### 1. Columbia Threadneedle ESG Materiality Rating

- Das Portfolio muss insgesamt ein positives, gewichtetes durchschnittliches ESG Materiality Rating im Vergleich zum MSCI Europe Small Cap Index über rollierende 12-Monats-Zeiträume aufrechterhalten und die Ausschlussrichtlinien einhalten.

- Der Vermögensverwalter muss mindestens 50 % des Portfoliovermögens in Unternehmen mit einem starken ESG Materiality Rating (1 bis 3) investieren. Unter außergewöhnlichen Umständen kann der Vermögensverwalter (i) Unternehmen, die nicht von seinem ESG Materiality Rating-Modell abgedeckt sind, anhand seiner eigenen Analyse bewerten, (ii) sich auf seine eigene Analyse verlassen, um von einer Bewertung seines ESG-Materiality-Rating-Modells abzuweichen, die er als ungenau erachtet, (iii) zur Verbesserung mit Unternehmen in Kontakt treten, die entweder ein niedriges ESG Materiality Rating haben oder nicht von seinem ESG Materiality Rating-Modell abgedeckt sind, oder (iv) in Unternehmen investieren, die zwar entweder ein niedriges ESG Materiality Rating haben oder nicht von seinem ESG Materiality Rating-Modell abgedeckt sind, die sich aber als nachhaltige Investitionen qualifizieren, um diese Mindestverpflichtung von 50 % zu erreichen.

## 2. Ausschlüsse: Umsatzschwellenwerte

Das Portfolio schließt außerdem Unternehmen aus, die an der Herstellung umstrittener Waffen beteiligt sind, sowie Unternehmen, die ihre Erträge jenseits bestimmter Schwellenwerte aus Branchen oder Tätigkeiten erzielen, die nicht zur Förderung ökologischer oder sozialer Merkmale beitragen, wie nachstehend dargelegt. Diese Ausschlusskriterien können von Zeit zu Zeit aktualisiert werden.

Ausschlüsse von Unternehmen auf der Grundlage von Umsatzschwellenwerten werden kontinuierlich überwacht, um sicherzustellen, dass das Portfolio die Vorgaben erfüllt.

Ausschlusschwellenwerte		
Ausschluss	Faktor	Umsatzschwelle
Tabak	Produktion	5 %
Kraftwerkskohle	Stromerzeugung	30 %
	Förderung	30 %
	Entwicklung neuer Einrichtungen für die Förderung von Kraftwerkskohle oder neuer Stromerzeugungseinrichtungen mit Kohleverstromung	0 %
Konventionelle Waffen	Militärische Waffen	10 %
	Zivile Schusswaffen	10 %
Nuklearwaffen	Indirekte Produkte und Dienstleistungen	5 %

Vollständige Ausschlüsse
Umstrittene Waffen
Nuklearwaffen – direkte Beteiligung: Emittenten, die an Sprengköpfen und Raketen, spaltbarem Material und Komponenten für den ausschließlichen Gebrauch beteiligt sind

## 3. Ausschlüsse: Verletzung internationaler Standards

Das Portfolio schließt Unternehmen aus, die nach Erkenntnis des Vermögensverwalters gegen anerkannte internationale Standards und Grundsätze wie den Global Compact der Vereinten Nationen, die allgemeinen Arbeitsnormen der Internationalen Arbeitsorganisation und die Leitprinzipien der Vereinten Nationen für Wirtschaft und Menschenrechte verstoßen. Genauere Angaben zu den Ausschlüssen sind nachstehend dargelegt.

## 4. Nachhaltige Investitionen

Das Portfolio verpflichtet sich, mindestens 20 % seines Vermögens in nachhaltige Investitionen zu investieren.

## 5. Engagement

Columbia Threadneedle Investments hat die Net Zero Asset Managers Initiative („NZAMI“) unterzeichnet und hat sich das Ziel gesetzt, bis 2050 oder früher für eine Reihe von Vermögenswerten, einschließlich des Portfolios, Netto-Null-Emissionen zu erreichen. Dementsprechend wird der Vermögensverwalter zur Förderung dieses Ziels den proaktiven Austausch mit Unternehmen suchen. Wenn ein Unternehmen mit hohen Emissionen im Portfolio nach einem angemessenen Zeitraum der Mitwirkung keine Fortschritte bei der Erfüllung von Mindeststandards zeigt, die für das Aufrechterhalten der Investition als notwendig erachtet werden, wird das Portfolio die Beteiligung an dem Unternehmen auflösen.

- **Um welchen Mindestsatz wird der Umfang der vor der Anwendung dieser Anlagestrategie in Betracht gezogenen Investitionen reduziert?**

Es besteht keine Verpflichtung, den Umfang der Investitionen vor Anwendung der Anlagestrategie um einen Mindestsatz zu reduzieren. Die Anwendung der Ausschlusskriterien hat jedoch zur Folge, dass sich die Zahl der für das Portfolio verfügbaren Wertpapiere verringert.

- **Welche Nachhaltigkeitsindikatoren werden zur Messung der Erreichung des nachhaltigen Investitionsziels dieses Finanzprodukts herangezogen?**

Bei den Unternehmen, in die investiert wird, erfolgt vor der Investition eine Bewertung der Verfahrensweisen einer guten Unternehmensführung und nach der Investition eine kontinuierliche Überprüfung der guten Unternehmensführung. Der Vermögensverwalter greift auf Daten Dritter zurück, um die Verfahrensweisen einer guten Unternehmensführung eines Unternehmens zu bewerten, und ergänzt diese durch seine Fundamentalanalyse.

**Vor der Investition:** Der Vermögensverwalter führt zunächst eine Bewertung aller Unternehmen durch, bevor er investiert. Er kann mit dem Unternehmen in Kontakt treten, um bestimmte Probleme besser zu verstehen oder Verbesserungen zu fördern. Wenn die Bewertung jedoch ergibt, dass das Unternehmen schlechte Unternehmensführungspraktiken aufweist, investiert der Vermögensverwalter nicht in dessen Wertpapiere.

**Nach der Investition:** Unternehmen, in die investiert wird, werden kontinuierlich überwacht, um sicherzustellen, dass sich die Verfahrensweisen einer guten Unternehmensführung nicht wesentlich verschlechtern. Wenn Probleme bekannt werden, kann der Vermögensverwalter im Rahmen seiner Prüfung mit dem Unternehmen in Kontakt treten, um diese Probleme zu klären. Wenn jedoch die Auffassung vertreten wird, dass das Unternehmen nicht mehr über eine gute Unternehmensführung verfügt, werden die Wertpapiere schnellstmöglich aus dem Portfolio veräußert.

Der Vermögensverwalter hat ein datengestütztes Modell entwickelt, das schlechte Verfahrensweisen und Kontroversen in Bezug auf die in der Offenlegungsverordnung beschriebenen vier Säulen der guten Unternehmensführung aufzeigt, um seine Bewertung und Überwachung der Unternehmen, in die investiert wird, zu unterstützen. Das Modell umfasst Folgendes:

1. Vorstandsstruktur: einschließlich der Zusammensetzung des Vorstands und der wichtigsten Ausschüsse, Diversität und Integration sowie Verpflichtungen und Richtlinien.
2. Vergütung: einschließlich leistungsbezogener Vergütung, Nutzung von Aktien, Vergütung von Angestellten in nicht leitenden Positionen und Kündigungsverfahren.
3. Arbeitnehmerbeziehungen: einschließlich der Einhaltung von Arbeitsnormen unter anderem in Bezug auf Kinderarbeit, Diskriminierung sowie Gesundheit und Sicherheit.
4. Steuerqualität: einschließlich Steuerberichterstattung und Körperschaftsteuerlücke.

Die Verfahrensweisen einer guten Unternehmensführung umfassen solide Managementstrukturen, die Beziehungen zu den Arbeitnehmern, die Vergütung von Mitarbeitern sowie die Einhaltung der Steuervorschriften.



Die Vermögensallokation gibt den jeweiligen Anteil der Investitionen in bestimmte Vermögenswerte an.

### Welche Vermögensallokation ist für dieses Finanzprodukt geplant?

#### Bezüglich des geplanten Anteils an Investitionen, die getätigt werden, um die vom Teilfonds beworbenen ökologischen und/oder sozialen Merkmale zu erfüllen (#1 Ausgerichtet auf ökologische oder soziale Merkmale):

Der Vermögensverwalter stellt sicher, dass mindestens 75 % des gesamten Nettovermögens des Portfolios ohne die zusätzlichen liquiden Mittel, Bankeinlagen, Geldmarktinstrumente oder Geldmarktfonds, in die zu Liquiditäts- oder steuerlichen Zwecken investiert wird, anhand des ESG Materiality Rating-Modells bewertet werden.

Der Mindestanteil der im Portfolio gehaltenen Investitionen, die zur Bewerbung der ökologischen oder sozialen Merkmale eingesetzt werden, beträgt 50 % des gesamten Nettovermögens.

Mindestens 50 % der im Portfolio gehaltenen Investitionen werden in Unternehmen getätigt, die ein hohes ESG Materiality Rating aufweisen. Nur Investitionen in Unternehmen, die ein starkes ESG Materiality Rating aufweisen, gelten als mit den vom Portfolio beworbenen ökologischen und/oder sozialen Merkmalen konform. Unter außergewöhnlichen Umständen kann der Vermögensverwalter (i) Unternehmen, die nicht von seinem ESG Materiality Rating-Modell abgedeckt sind, anhand seiner eigenen Analyse bewerten, (ii) sich auf seine eigene Analyse verlassen, um von einer Bewertung seines ESG-Materiality-Rating-Modells abzuweichen, die er als ungenau erachtet, (iii) zur Verbesserung mit Unternehmen in Kontakt treten, die entweder ein niedriges ESG Materiality Rating haben oder nicht von seinem ESG Materiality Rating-Modell abgedeckt sind, oder (iv) in Unternehmen investieren, die zwar entweder ein niedriges ESG Materiality Rating haben oder nicht von seinem ESG Materiality Rating-Modell abgedeckt sind, die sich aber als nachhaltige Investitionen qualifizieren, um diese Mindestverpflichtung von 50 % zu erreichen.

Selbst wenn mit dem Portfolio kein nachhaltiges Anlageziel verfolgt wird, hält es einen Mindestanteil von 20 % seines Vermögens in nachhaltigen Investitionen mit ökologischer und/oder sozialer Zielsetzung (Kategorie #1A Nachhaltig).

Bei Investitionen in Aktienwerte der Kategorie #1B werden Ausschlüsse auf der Grundlage von Ertragsschwellen und Verstößen gegen internationale Standards angewandt, um einen ökologischen und sozialen Schutz zu gewährleisten.

#### In Bezug auf die anderen Investitionen (#2 Andere Investitionen):

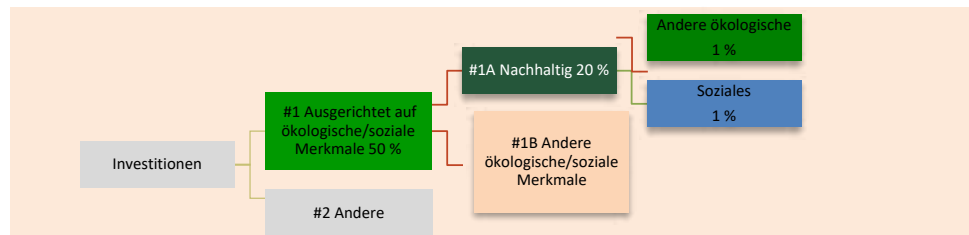
Andere Investitionen können sein:

- (i) zusätzliche liquide Mittel (z. B. Sichteinlagen bei Banken), die zu Zwecken des Liquiditätsmanagements gehalten werden;
- (ii) Einlagen bei Banken, Geldmarktinstrumente oder Geldmarktfonds, die zu steuerlichen Zwecken gehalten werden;
- (iii) zu Absicherungszwecken verwendete Derivate; und
- (iv) Investitionen in Unternehmen, die kein starkes ESG Materiality Rating (Rating 4 oder 5) aufweisen oder nicht vom ESG Materiality Rating-Modell abgedeckt werden, sowie Unternehmen, die sich nicht als nachhaltige Investitionen qualifizieren. Diese Unternehmen erfüllen nicht die Kriterien für die Förderung ökologischer oder sozialer Merkmale.

Unter Berücksichtigung der vorstehenden Ausführungen beträgt der vorgesehene Höchstanteil an Investitionen, die nicht zur Bewerbung der ökologischen und sozialen Merkmale des Portfolios beitragen, 50 % des gesamten Nettovermögens.

Taxonomiekonforme Tätigkeiten werden ausgedrückt als Anteil der:

- **Umsatzerlöse**, die den Anteil der Einnahmen aus umweltfreundlichen Aktivitäten der Unternehmen, in die investiert wird, widerspiegeln
- **Investitionsausgaben** (CapEx), die die umweltfreundlichen Investitionen der Unternehmen, in die investiert wird, aufzeigen, z. B. für den Übergang zu einer grünen Wirtschaft.
- **Betriebsausgaben** (OpEx), die die umweltfreundlichen betrieblichen Aktivitäten der Unternehmen, in die investiert wird, widerspiegeln.



**#1 Ausgerichtet auf ökologische/soziale Merkmale** umfasst Investitionen des Finanzprodukts, die zur Erreichung der beworbenen ökologischen oder sozialen Merkmale getätigt wurden.

**#2 Andere Investitionen** umfasst die übrigen Investitionen des Finanzprodukts, die weder auf ökologische oder soziale Merkmale ausgerichtet sind noch als nachhaltige Investitionen eingestuft werden.

Die Kategorie **#1 Ausgerichtet auf ökologische/soziale Merkmale** umfasst folgende Unterkategorien:

- Die Unterkategorie **#1A Nachhaltige Investitionen** umfasst nachhaltige Investitionen mit ökologischen oder sozialen Zielen.
- Die Unterkategorie **#1B Andere ökologische/soziale Merkmale** umfasst Investitionen, die auf ökologische oder soziale Merkmale ausgerichtet sind, aber nicht als nachhaltige Investitionen eingestuft werden.

- **Inwiefern werden durch den Einsatz von Derivaten die mit dem Finanzprodukt beworbenen ökologischen oder sozialen Merkmale erreicht?**

Das Portfolio setzt keine Derivate zum Erreichen der von ihm beworbenen ökologischen oder sozialen Merkmale ein.

Mit Blick auf die EU-Taxonomiekonformität umfassen die Kriterien für **fossiles Gas** die Begrenzung der Emissionen und die Umstellung auf erneuerbare Energie oder CO<sub>2</sub>-arme Kraftstoffe bis Ende 2035. Die Kriterien für **Kernenergie** beinhalten umfassende Sicherheitsvorschriften und Vorschriften zur Abfallbewirtschaftung.



**In welchem Mindestmaß sind nachhaltige Investitionen mit einem Umweltziel mit der EU-Taxonomie konform?**

Zum jetzigen Zeitpunkt gibt es keine Verpflichtung, mit der EU-Taxonomie konforme Investitionen zu tätigen.

- **Wird mit dem Finanzprodukt in EU-taxonomiekonforme Tätigkeiten im Bereich fossiles Gas und/oder Kernenergie investiert<sup>69</sup>?**

Ja:

In fossiles Gas

In Kernenergie

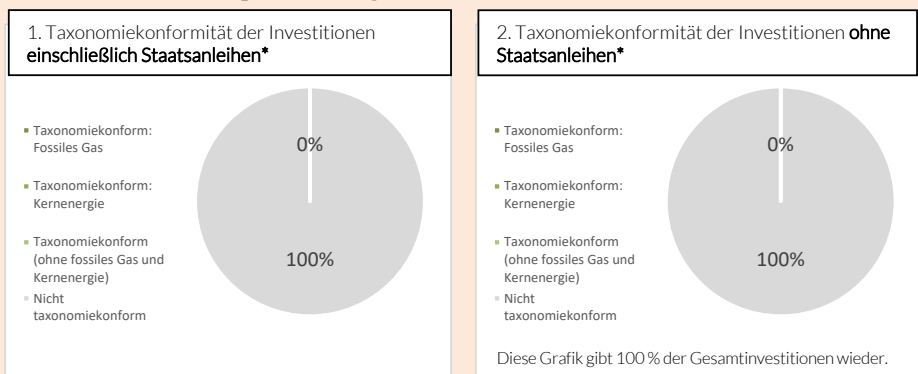
Nein

<sup>69</sup> Tätigkeiten im Bereich fossiles Gas und/oder Kernenergie sind nur dann EU-taxonomiekonform, wenn sie zur Eindämmung des Klimawandels („Klimaschutz“) beitragen und kein Ziel der EU-Taxonomie erheblich beeinträchtigen – siehe Erläuterung am linken Rand. Die vollständigen Kriterien für EU-taxonomiekonforme Wirtschaftstätigkeiten im Bereich fossiles Gas und Kernenergie sind in der Delegierten Verordnung (EU) 2022/1214 der Kommission festgelegt.

**Ermöglichende Tätigkeiten** wirken unmittelbar ermöglicht darauf hin, dass andere Tätigkeiten einen wesentlichen Beitrag zu den Umweltzielen leisten.

**Übergangstätigkeiten** sind Tätigkeiten, für die es noch keine CO<sub>2</sub>-armen Alternativen gibt und die unter anderem Treibhausgasemissionswerte aufweisen, die den besten Leistungen entsprechen.

Die beiden nachstehenden Grafiken zeigen den Mindestprozentsatz der EU-taxonomeikonformen Investitionen in grüner Farbe. Da es keine geeignete Methode zur Bestimmung der Taxonomiekonformität von Staatsanleihen\* gibt, zeigt die erste Grafik die Taxonomiekonformität in Bezug auf alle Investitionen des Finanzprodukts einschließlich der Staatsanleihen, während die zweite Grafik die Taxonomiekonformität nur in Bezug auf die Investitionen des Finanzprodukts zeigt, die keine Staatsanleihen umfassen.



\*Für die Zwecke dieser Grafiken umfasst der Begriff „Staatsanleihen“ alle Risikopositionen gegenüber Staaten

- **Wie hoch ist der Mindestanteil der Investitionen in Übergangstätigkeiten und ermöglichende Tätigkeiten?**

entfällt

 sind nachhaltige Investitionen mit einem Umweltziel, die die Kriterien für ökologisch nachhaltige Wirtschaftstätigkeiten gemäß der EU-Taxonomie **nicht berücksichtigen**.



**Wie hoch ist der Mindestanteil nachhaltiger Investitionen mit einem Umweltziel, die nicht mit der EU-Taxonomie konform sind?**

Der Mindestanteil nachhaltiger Investitionen mit einem Umweltziel, die nicht mit der EU-Taxonomie konform sind, beträgt 1 %. Der Mindestanteil im Portfolio kann jedoch höher als 1 % sein und je nach den verfügbaren Investitionsmöglichkeiten und der Allokation auf nachhaltige Investitionen mit einem sozialen Ziel variieren. In jedem Fall wird das Portfolio insgesamt einen Mindestanteil von 20 % an nachhaltigen Investitionen mit ökologischer oder sozialer Zielsetzung halten.



**Wie hoch ist der Mindestanteil der sozial nachhaltigen Investitionen?**

Der Mindestanteil an nachhaltigen Investitionen mit einem sozialen Ziel beträgt 1 %. Der Mindestanteil im Portfolio kann jedoch höher als 1 % sein und je nach den verfügbaren Investitionsmöglichkeiten und der Allokation auf nachhaltige Investitionen mit einem ökologischen Ziel variieren. In jedem Fall wird das Portfolio insgesamt einen Mindestanteil von 20 % an nachhaltigen Investitionen mit ökologischer oder sozialer Zielsetzung halten.



**Welche Investitionen fallen unter „#2 Andere Investitionen“, welcher Anlagezweck wird mit ihnen verfolgt und gibt es einen ökologischen oder sozialen Mindestschutz?**

Alle Aktieninvestitionen unterliegen der Ausschlusspolitik, um sicherzustellen, dass auch bei den Unternehmen, die kein starkes ESG Materiality Rating (Rating 4 oder 5) aufweisen oder nicht vom ESG Rating-Modell abgedeckt werden und deshalb nicht die Kriterien für die Förderung ökologischer oder sozialer Merkmale erfüllen, ein ökologischer und sozialer Mindestschutz besteht.

Zu den anderen Investitionen gehören (i) zusätzliche liquide Mittel (d. h. Sichteinlagen bei einer Bank), die zum Zwecke des Liquiditätsmanagements gehalten werden, (ii) Bankeinlagen, Geldmarktinstrumente oder Geldmarktfonds, die zu steuerlichen Zwecken gehalten werden, und (iii) Derivate zu Absicherungszwecken.

Bei zusätzlichen liquiden Mitteln, Bankeinlagen und Derivaten sind ESG-Erwägungen in die Bewertung des Kontrahentenrisikos integriert.



Bei Referenzbenchmarks handelt es sich um Indizes, mit denen gemessen wird, ob das Finanzprodukt die beworbenen ökologischen oder sozialen Merkmale erreicht.

**Wurde ein Index als Referenzwert bestimmt, um festzustellen, ob dieses Finanzprodukt auf die beworbenen ökologischen und/oder sozialen Merkmale ausgerichtet ist?**

Das Portfolio nutzt den MSCI Europe Small Cap Index nicht, um zu messen, ob das Finanzprodukt die ökologischen und/oder sozialen Eigenschaften erfüllt, die das Portfolio bewirbt.

- ***Inwiefern ist der Referenzwert kontinuierlich auf die mit dem Finanzprodukt beworbenen ökologischen und sozialen Merkmale ausgerichtet?***

entfällt

- ***Wie wird die kontinuierliche Ausrichtung der Anlagestrategie auf die Indexmethode sichergestellt?***

entfällt

- ***Wie unterscheidet sich der bestimmte Index von einem relevanten breiten Marktindex?***

entfällt

- ***Wo kann die Methode zur Berechnung des bestimmten Indexes eingesehen werden?***

entfällt



**Wo kann ich im Internet weitere produktspezifische Informationen finden?**

Weitere produktspezifische Informationen finden Sie auf der nachstehenden Website, indem Sie nach Ihrem Portfolio suchen und durch Auswahl Ihrer Anteilklasse auf die wichtigen Dokumente für das Portfolio zugreifen:

<https://www.columbiathreadneedle.lu/en/retl/our-funds/find-your-fund>



## CT (Lux) European Corporate Bond

Vorvertragliche Informationen zu den in Artikel 8 Absätze 1, 2 und 2a der Verordnung (EU) 2019/2088 und Artikel 6 Absatz 1 der Verordnung (EU) 2020/852 genannten Finanzprodukten.

Eine **nachhaltige Investition** ist eine Investition in eine Wirtschaftstätigkeit, die zur Erreichung eines Umweltziels oder sozialen Ziels beiträgt, vorausgesetzt, dass diese Investition keine Umweltziele oder sozialen Ziele erheblich beeinträchtigt und die Unternehmen, in die investiert wird, Verfahrensweisen einer guten Unternehmensführung anwenden.

Die **EU-Taxonomie** ist ein in der Verordnung (EU) 2020/852 festgelegtes Klassifikationssystem, das ein Verzeichnis von **ökologisch nachhaltigen Wirtschaftstätigkeiten** enthält. Diese Verordnung umfasst kein Verzeichnis der sozial nachhaltigen Wirtschaftstätigkeiten. Nachhaltige Investitionen mit einem Umweltziel könnten taxonomiekonform sein oder nicht.

**Name des Produkts:** CT (Lux) European Corporate Bond (das „Portfolio“)

**Unternehmenskennung (LEI-Code):** 549300MRKNETV49EZ274

### Ökologische und/oder soziale Merkmale

#### Werden mit diesem Finanzprodukt nachhaltige Investitionen angestrebt?

**Ja**

Es wird damit ein **Mindestanteil an nachhaltigen Investitionen mit einem Umweltziel** getätigt: \_\_\_ %

in Wirtschaftstätigkeiten, die nach der EU-Taxonomie als **ökologisch nachhaltig** einzustufen sind

in Wirtschaftstätigkeiten, die nach der EU-Taxonomie **nicht** als ökologisch nachhaltig einzustufen sind

Es wird damit ein **Mindestanteil an nachhaltigen Investitionen mit einem sozialen Ziel** getätigt: \_\_\_ %

**Nein**

Es werden damit **ökologische/soziale Merkmale beworben** und obwohl keine nachhaltigen Investitionen angestrebt werden, enthält es einen **Mindestanteil von 20 %** an nachhaltigen Investitionen.

mit einem **Umweltziel** in Wirtschaftstätigkeiten, die nach der EU-Taxonomie als **ökologisch nachhaltig** einzustufen sind

mit einem **Umweltziel** in Wirtschaftstätigkeiten, die nach der EU-Taxonomie **nicht** als ökologisch nachhaltig einzustufen sind

mit einem **sozialen Ziel**

Es werden damit **ökologische/soziale Merkmale beworben**, aber **keine nachhaltigen Investitionen getätigt**



### Welche ökologischen und/oder sozialen Merkmale werden mit diesem Finanzprodukt beworben?

Während der Vermögensverwalter den finanziellen Ergebnissen des Portfolios Vorrang einräumt, fördert er ökologische und soziale Merkmale, indem er Maßnahmen für verantwortungsvolle Investitionen in den Investitionsentscheidungsprozess einbezieht:

- Der Vermögensverwalter nutzt das Columbia Threadneedle Environmental, Social and Governance (ESG) Materiality Rating-Modell (ESG Materiality Rating-Modell), um ein Portfolio aufzubauen, dessen ESG Materiality Score den Score der Benchmark, des iBoxx Euro Corporate Bond Index, über rollierende 12-Monats-Zeiträume übertrifft. Zu diesem Zweck bevorzugt der Vermögensverwalter Unternehmen mit starken Ratings gemäß Beurteilung anhand des ESG Materiality Rating-Modells. Diese Ratings geben an, wie stark ein Unternehmen in Bereichen wie Energieeffizienz und Respektieren der Menschenrechte und Arbeitnehmerrechte finanziell wesentlichen ESG-Risiken und -Chancen ausgesetzt ist. Ein gutes Rating bedeutet, dass ein Unternehmen weniger stark wesentlichen ESG-Risiken ausgesetzt ist.
- Der Vermögensverwalter schließt Unternehmen aus,
  - die Erträge jenseits eines bestimmten Schwellenwerts aus bestimmten Branchen oder Tätigkeiten erzielen, die keine ökologischen oder sozialen Merkmale fördern,
  - die seiner Ansicht nach gegen anerkannte internationale Standards und Grundsätze der Unternehmensführung wie unter anderem den Global Compact der Vereinten Nationen, die allgemeinen Arbeitsnormen der Internationalen Arbeitsorganisation und die Leitprinzipien der Vereinten Nationen für Wirtschaft und Menschenrechte verstoßen.
- Gemäß seiner Mitwirkungspolitik kann der Vermögensverwalter Einfluss auf Unternehmen mit schwächerem ESG Materiality Rating ausüben, um sie zu einer allmählichen Verbesserung ihrer ESG-Praktiken bei Themen zu ermuntern, die vom Klimawandel bis zur Unabhängigkeit und Vielfalt der Leitungs- oder Kontrollorgane reichen.

Im Portfolio wird außerdem ein Mindestanteil (20 %) an nachhaltigen Investitionen in Unternehmen gehalten, die einen positiven Beitrag zur Gesellschaft und/oder zur Umwelt leisten.

Es verwendet keinen Referenzwert zur Erreichung seiner ökologischen und/ oder sozialen Merkmale.

- ***Welche Nachhaltigkeitsindikatoren werden zur Messung der Erreichung der einzelnen ökologischen oder sozialen Merkmale, die durch dieses Finanzprodukt beworben werden, herangezogen?***

Das Portfolio verfügt über die folgenden Nachhaltigkeitsindikatoren, die die oben erläuterten Maßnahmen widerspiegeln:

- Das Portfolio behält ein positives ESG Materiality Rating im Vergleich zum iBoxx Euro Corporate Bond Index aufrecht, bewertet über rollierende 12-Monats-Zeiträume anhand des ESG Materiality Rating-Modells. Das positive ESG Materiality Rating gegenüber dem Index wird täglich von den Compliance-Systemen des Vermögensverwalters überwacht.
- Der Vermögensverwalter investiert mindestens 50 % des Portfoliovermögens in Unternehmen mit einem starken ESG Materiality Rating. Nur Investitionen in Unternehmen, die ein starkes ESG Materiality Rating aufweisen, gelten als mit den vom Portfolio beworbenen ökologischen und/oder sozialen Merkmalen konform. Unter außergewöhnlichen Umständen kann der Vermögensverwalter (i) Unternehmen, die nicht von seinem ESG Materiality Rating-Modell abgedeckt sind, anhand seiner eigenen Analyse bewerten, (ii) sich auf seine eigene Analyse verlassen, um von einer Bewertung seines ESG-Materiality-Rating-Modells abzuweichen, die er als ungenau erachtet, (iii) zur Verbesserung mit Unternehmen in Kontakt treten, die entweder ein niedriges ESG Materiality Rating haben oder nicht von seinem ESG Materiality Rating-Modell abgedeckt sind, oder (iv) in Unternehmen investieren, die zwar entweder ein niedriges ESG Materiality Rating haben oder nicht von seinem ESG Materiality Rating-Modell abgedeckt sind, die sich aber als nachhaltige Investitionen qualifizieren, um diese Mindestverpflichtung von 50 % zu erreichen.

Anhand von Nachhaltigkeitsindikatoren wird gemessen, inwieweit die mit dem Finanzprodukt beworbenen ökologischen oder sozialen Merkmale erreicht wurden.

- Der Vermögensverwalter investiert mindestens 20 % des Portfoliovermögens in nachhaltige Investitionen.
- Der Vermögensverwalter schließt Unternehmen aus:
  - die seinen Schlussfolgerungen zufolge gegen anerkannte internationale Standards verstoßen, beispielsweise die Grundsätze des Global Compact der Vereinten Nationen; und
  - die Erträge jenseits eines bestimmten Schwellenwerts aus bestimmten Branchen der Tätigkeiten erzielen, die ökologisch und/oder sozial schädlich sind.

Die Einhaltung der Ausschlusspolitik wird durch die Anwendung strenger Vorhandelsbeschränkungen gewährleistet und kontinuierlich überwacht.

Da diese Indikatoren die Grundlage für die vom Portfolio beworbenen ökologischen und/oder sozialen Merkmale bilden, sind sie auch die verbindlichen Elemente der ESG-Strategie des Portfolios. Weitere Informationen hierzu finden Sie weiter unten.

- ***Welches sind die Ziele der nachhaltigen Investitionen, die mit dem Finanzprodukt teilweise getätigt werden sollen, und wie trägt die nachhaltige Investition zu diesen Zielen bei?***

Der Vermögensverwalter verwendet mindestens eines der nachstehenden Kriterien, um nachhaltige Investitionen zu identifizieren, die zu einem ökologischen oder sozialen Ziel beitragen:

- Beitrag eines Unternehmens zu mindestens einem der 17 Ziele für nachhaltige Entwicklung der Vereinten Nationen (SDG) mit einer sozialen oder ökologischen Zielsetzung. Dieser wird anhand des Anteils der Erträge eines Unternehmens, die positiv zu den Zielsetzungen der SDG beitragen, ermittelt. Wenn die Erträge eines Unternehmens zu mindestens 50 % positiv übereinstimmen, bedeutet dies, dass es den überwiegenden Teil seiner Erträge mit nachhaltigen Lösungen erwirtschaftet.
- Eine qualitative Bewertung, derzufolge ein Unternehmen nachhaltige Lösungen anbietet, wenn die Sorgfaltsprüfung den Vermögensverwalter zu dem Schluss führt und Belege dafür erbringt, dass der Beitrag der mit den SDG konformen Erträge eines Unternehmens mittelfristig zunehmen wird.
- Eine qualitative Bewertung und dokumentierte Belege dafür, dass Nachhaltigkeit ein wesentlicher wirtschaftlicher Treiber in den Tätigkeiten oder im geschäftlichen Ansatz eines Unternehmens ist, womit zu positiven ökologischen oder sozialen Ergebnissen beigetragen wird.
- ***Inwiefern haben die nachhaltigen Investitionen, die mit dem Finanzprodukt teilweise getätigt werden sollen, ökologisch oder sozial nachhaltigen Anlagezielen nicht erheblich geschadet?***

Um sicherzustellen, dass von den nachhaltigen Investitionen keine erhebliche Beeinträchtigung von ökologischen oder sozialen Zielen nachhaltiger Investitionen ausgeht, führt der Vermögensverwalter zwei zusätzliche Prüfungen durch:

- Ausschluss von Unternehmen im Portfolio, die (i) gegen internationale Standards und Grundsätze der Unternehmensführung (wie den Global Compact der Vereinten Nationen) verstoßen und (ii) an umstrittenen Waffen beteiligt sind und (iii) Erträge jenseits festgelegter Schwellenwerte mit potenziell schädlichen Tätigkeiten erzielen.
- Berücksichtigung der Indikatoren für die wichtigsten nachteiligen Auswirkungen (PAI). Der Vermögensverwalter berücksichtigt und überwacht alle obligatorischen PAI und bestimmte freiwillige PAI, die als besonders relevant für das Portfolio gelten und für die robuste Daten verfügbar sind. Der Vermögensverwalter hat für jeden Indikator Schwellenwerte entwickelt, um die „Signifikanz“ zu ermitteln, mit der erfasst wird, wie wesentlich ein Indikator für eine Branche oder einen Sektor ist, und was als besonders schädliche Praxis in Bezug auf diesen Indikator gilt.

*Inwieweit wurden die Indikatoren für nachteilige Auswirkungen auf Nachhaltigkeitsfaktoren berücksichtigt?*

Als nachhaltige Investitionen ausgewiesene Anlagen werden anhand eines Modells, das sich interner Daten bedient, und einer Due-Diligence-Prüfung seitens des Investment-Teams überprüft, damit sichergestellt ist, dass sie Nachhaltigkeitsziele nicht wesentlich verletzen.

Mit diesem Modell werden Beeinträchtigungen mithilfe quantitativer Schwellenwerte in Bezug auf eine Auswahl von PAI-Indikatoren ermittelt. Unternehmen, die unter diese Schwelle fallen, werden als potenziell schädlich markiert. Dies wird sodann unter Berücksichtigung der Schadenswesentlichkeit, der Frage, ob ein Schaden entstanden ist oder gerade entsteht, sowie der Frage, ob Maßnahmen zur Schadensminimierung ergriffen wurden, erneut betrachtet. Wenn keine Daten verfügbar sind, bemüht sich das Investment-Team, mithilfe interner Analysen oder die Einflussnahme auf die Unternehmen sicherzustellen, dass es zu keiner wesentlichen Beeinträchtigung gekommen ist.

Alle von Unternehmen ausgegebenen Anleihen unterliegen der Ausschlusspolitik. Damit wird sichergestellt, dass auch bei Anleihen, die von Unternehmen ausgegeben werden, die kein starkes ESG Materiality Rating aufweisen oder nicht durch das ESG Materiality Rating-Modell bewertet werden, ein ökologischer und sozialer Mindestschutz gewährleistet ist.

*Wie stehen die nachhaltigen Investitionen mit den OECD-Leitsätzen für multinationale Unternehmen und den Leitprinzipien der Vereinten Nationen für Wirtschaft und Menschenrechte in Einklang? Nähere Angaben:*

Die nachhaltigen Investitionen gehen konform mit den OECD-Leitsätzen für multinationale Unternehmen und den Leitprinzipien der Vereinten Nationen für Wirtschaft und Menschenrechte, einschließlich der Grundprinzipien und Rechte aus den acht Kernübereinkommen, die in der Erklärung der Internationalen Arbeitsorganisation über grundlegende Prinzipien und Rechte bei der Arbeit festgelegt sind, und aus der Internationalen Charta der Menschenrechte.

Das Portfolio schließt Unternehmen, die gegen die Grundsätze des Global Compact der Vereinten Nationen (UNGC) verstoßen, aus und berücksichtigt beim Tätigen von Investitionen auch ein gutes Geschäftsgebaren. Außerdem wird im Rahmen des DNSH-Prüfverfahrens ermittelt, ob Unternehmen explizit gegen die dem UNGC und den OECD-Richtlinien zugrunde liegenden Prinzipien verstoßen.

*In der EU-Taxonomie ist der Grundsatz „Vermeidung erheblicher Beeinträchtigungen“ festgelegt, nach dem taxonomiekonforme Investitionen die Ziele der EU-Taxonomie nicht erheblich beeinträchtigen dürfen, und es sind spezifische EU-Kriterien beigefügt.*

Der Grundsatz „Vermeidung erheblicher Beeinträchtigungen“ findet nur bei denjenigen dem Finanzprodukt zugrunde liegenden Investitionen Anwendung, die die EU-Kriterien für ökologisch nachhaltige Wirtschaftsaktivitäten berücksichtigen. Die dem verbleibenden Teil dieses Finanzprodukts zugrunde liegenden Investitionen berücksichtigen nicht die EU-Kriterien für ökologisch nachhaltige Wirtschaftsaktivitäten.

*Alle anderen nachhaltigen Investitionen dürfen ökologische oder soziale Ziele ebenfalls nicht erheblich beeinträchtigen.*

**Werden bei diesem Finanzprodukt die wichtigsten nachteiligen Auswirkungen auf Nachhaltigkeitsfaktoren berücksichtigt?**

Ja

Ja. Der Vermögensverwalter berücksichtigt die wichtigsten nachteiligen Auswirkungen der Investitionsentscheidungen, die er für den Fonds trifft und die einen negativen Einfluss auf Nachhaltigkeitsfaktoren haben könnten, mithilfe einer Kombination aus Ausschlüssen, Investmentresearch und Überwachungen sowie der Mitwirkung bei Unternehmen, in die investiert wird.

Im Rahmen des Portfolioaufbaus und der Aktienauswahl setzt das Portfolio Ausschlüsse um, die den Nachhaltigkeitsindikatoren entsprechen, und Investitionen, die gegen diese Ausschlüsse verstoßen, können nicht im Portfolio gehalten werden. Diese vom Portfolio angewendeten Ausschlüsse beziehen sich auf die Beteiligung an fossilen Brennstoffen, globale Normen und umstrittene Waffen. Darüber hinaus berücksichtigt der Vermögensverwalter die PAI im Rahmen der Analyse von Unternehmen, in die investiert



Bei den **wesentlichen nachteiligen Auswirkungen** handelt es sich um die bedeutendsten nachteiligen Auswirkungen von Investitionsentscheidungen auf Nachhaltigkeitsfaktoren in den Bereichen Umwelt, Soziales und Beschäftigung, Achtung der Menschenrechte und Bekämpfung von Korruption und Bestechung.

wird, und bei der Mitwirkung bei diesen Unternehmen in Bezug auf ökologische Nachhaltigkeitsindikatoren, die sich auf Dekarbonisierung und Biodiversität beziehen, sowie auf soziale Faktoren wie Diskriminierung.

Weitere Informationen darüber, wie das Portfolio die PAIs bei seinen Investitionsentscheidungen in Bezug auf Nachhaltigkeitsfaktoren berücksichtigt, werden in den Jahresberichten dargelegt. Eine vollständige Aufstellung der PAI-Indikatoren finden Sie nachstehend – genaue Angaben zur deren Berücksichtigung finden sich im Abschnitt „Wie wurden die Indikatoren für nachteilige Auswirkungen auf Nachhaltigkeitsfaktoren berücksichtigt?“.

	Ausschlüsse	Verantwortung <sup>70</sup>
Für Investitionen in emittierende Unternehmen angewendete Indikatoren		
1.1. THG-Emissionen		✓
1.2. CO2-Fußabdruck		✓
1.3. THG-Emissionsintensität der Unternehmen, in die investiert wird		✓
1.4. Engagement in Unternehmen, die im Bereich der fossilen Brennstoffe tätig sind <sup>71</sup>	✓	✓
1.5. Anteil des Energieverbrauchs und der Energieerzeugung aus nicht erneuerbaren Energiequellen <sup>72</sup>	✓	✓
1.6. Intensität des Energieverbrauchs nach klimaintensiven Sektoren		✓
1.7. Tätigkeiten, die sich nachteilig auf Gebiete mit schutzbedürftiger Biodiversität auswirken		✓
1.10. Verstöße gegen die UNGC-Grundsätze und gegen die Leitsätze der Organisation für wirtschaftliche Zusammenarbeit und Entwicklung (OECD) für multinationale Unternehmen	✓	✓
1.14. Engagement in umstrittenen Waffen (Antipersonenminen, Streumunition, chemische und biologische Waffen)	✓	
3.7. Fälle von Diskriminierung		✓

Nein

<sup>70</sup> PAIs werden im Rahmen der Priorisierung von Mitwirkungsmaßnahmen berücksichtigt.

<sup>71</sup> Ausschlüsse beziehen sich nur auf Investitionen in Kohle.

<sup>72</sup> Ausschlüsse beziehen sich nur auf Investitionen in Kohle.



Die **Anlagestrategie** dient als Richtschnur für Investitionsentscheidungen, wobei bestimmte Kriterien wie beispielsweise Investitionsziele oder Risikotoleranz berücksichtigt werden.

## Welche Anlagestrategie wird mit diesem Finanzprodukt verfolgt?

Die Anlagestrategie des Portfolios besteht darin, eine Gesamtrendite aus Erträgen und Kapitalzuwachs zu erzielen, indem es überwiegend in auf Euro lautende festverzinsliche Wertpapiere investiert. Das Portfolio wird aktiv in Bezug auf den iBoxx Euro Corporate Bond Index verwaltet und investiert grundsätzlich in eine breite Auswahl festverzinslicher Wertpapiere mit Investment Grade-Rating, die von Unternehmen ausgegeben werden, die ihren Sitz in Europa haben oder einen wesentlichen Teil ihrer Geschäftstätigkeit in Europa ausüben. Der Index ist im Großen und Ganzen repräsentativ für die Wertpapiere, in die der Fonds investiert, und bietet einen geeigneten Ziel-Referenzwert, an dem die Portfolioperformance über einen bestimmten Zeitraum hinweg gemessen und bewertet wird. Der Index ist nicht darauf ausgelegt, speziell ökologische oder soziale Merkmale zu berücksichtigen. Es liegt im Ermessen des Vermögensverwalters, Anlagen mit anderen Gewichtungen als denen im Index zu wählen, wobei das Portfolio erhebliche Abweichungen vom Index aufweisen kann.

Das Portfolio strebt an, bei der Beurteilung mit dem ESG Materiality Rating-Modell (das „Modell“) über rollierende 12-Monats-Zeiträume eine im Vergleich zum iBoxx Euro Corporate Bond Index günstige Bewertung zu erreichen.

Dieses Modell ist Eigentum von Columbia Threadneedle und wurde von Columbia Threadneedle entwickelt. Es baut auf der Wesentlichkeitsrahmen des Sustainability Accounting Standards Board (SASB®) auf und identifiziert die finanziell wesentlichsten ESG-Risiken und -Chancen in einer Vielzahl von Branchen auf Basis subjektiver Indikatoren.

Wenn ausreichende Daten verfügbar sind, gibt das Modell ein Rating von 1 bis 5 aus. Das Rating gibt an, wie stark ein Unternehmen in einer bestimmten Branche wesentlichen ESG-Risiken und -Chancen ausgesetzt ist. Ein Rating von 1 bedeutet, dass ein Unternehmen nur minimal wesentlichen ESG-Risiken ausgesetzt ist, und ein Rating von 5 weist auf einen größeren Einfluss derartiger Risiken auf das Unternehmen hin. Diese ESG Materiality Ratings werden vom Vermögensverwalter verwendet, um im Rahmen seines Entscheidungsfindungsprozesses zu ermitteln und zu bewerten, welchen wesentlichen ESG-Risiken und -Chancen die im Portfolio gehaltenen oder für eine Anlage in Betracht gezogenen Wertpapiere potenziell ausgesetzt sind. Das Portfolio kann zwar in Unternehmen mit einem niedrigen Rating investieren, der Vermögensverwalter bevorzugt jedoch Unternehmen, die im Modell eine hohe Punktzahl erreichen (Rating von 1 bis 3), sodass das Portfolio im Vergleich zum iBoxx Euro Corporate Bond Index auf rollierender 12-Monats-Basis eine positive Tendenz zugunsten von ESG-Merkmalen aufweist.

Darüber hinaus werden Unternehmen, die (i) nach Erkenntnis des Vermögensverwalters gegen internationale Standards und Grundsätze verstoßen oder (ii) Erträge jenseits eines bestimmten Schwellenwerts aus bestimmten Branchen oder Tätigkeiten erzielen, die ökologisch und/oder sozial schädlich sind, aus dem Portfolio ausgeschlossen.

Um die Förderung von ökologischen und sozialen Merkmalen zu unterstützen und zu verbessern, kann der Vermögensverwalter in Übereinstimmung mit seiner Mitwirkungspolitik den proaktiven Dialog (Engagement) mit Unternehmen, die ein schlechteres ESG Materiality Rating aufweisen, suchen. Dabei wird er bei den Managementteams auf bessere ESG-Praktiken hinwirken, zum Beispiel bei Fragen im Zusammenhang mit CO<sub>2</sub>-Emissionen.

- ***Worin bestehen die verbindlichen Elemente der Anlagestrategie, die für die Auswahl der Investitionen zur Erfüllung der beworbenen ökologischen oder sozialen Ziele verwendet werden?***

Die folgenden Elemente der ESG-Anlagestrategie sind für das Portfolio bindend:

### 1. Columbia Threadneedle ESG Materiality Rating

Das Portfolio muss insgesamt ein positives, gewichtetes durchschnittliches ESG Materiality Rating im Vergleich zum iBoxx Euro Corporate Bond Index über rollierende 12-Monats-Zeiträume aufrechterhalten.

Der Vermögensverwalter muss mindestens 50 % des Portfoliovermögens in Unternehmen mit einem starken ESG Materiality Rating (1 bis 3) investieren. Unter außergewöhnlichen Umständen kann der Vermögensverwalter (i) Unternehmen, die nicht von seinem ESG Materiality Rating-Modell abgedeckt

sind, anhand seiner eigenen Analyse bewerten, (ii) sich auf seine eigene Analyse verlassen, um von einer Bewertung seines ESG-Materiality-Rating-Modells abzuweichen, die er als ungenau erachtet, (iii) zur Verbesserung mit Unternehmen in Kontakt treten, die entweder ein niedriges ESG Materiality Rating haben oder nicht von seinem ESG Materiality Rating-Modell abgedeckt sind, oder (iv) in Unternehmen investieren, die zwar entweder ein niedriges ESG Materiality Rating haben oder nicht von seinem ESG Materiality Rating-Modell abgedeckt sind, die sich aber als nachhaltige Investitionen qualifizieren, um diese Mindestverpflichtung von 50 % zu erreichen.

## 2. Ausschlüsse: Umsatzschwellenwerte

Das Portfolio schließt außerdem Unternehmen aus, die an der Herstellung umstrittener Waffen beteiligt sind, sowie Unternehmen, die ihre Erträge jenseits bestimmter Schwellenwerte aus Branchen oder Tätigkeiten erzielen, die nicht zur Förderung ökologischer oder sozialer Merkmale beitragen, wie nachstehend dargelegt. Diese Ausschlusskriterien können von Zeit zu Zeit aktualisiert werden.

Ausschlusschwellenwerte		
Ausschluss	Faktor	Umsatzschwelle
Tabak	Produktion	5 %
Kraftwerkskohle	Stromerzeugung	30 %
	Förderung	30 %
	Entwicklung neuer Einrichtungen für die Förderung von Kraftwerkskohle oder neuer Stromerzeugungseinrichtungen mit Kohleverstromung	0 %
Konventionelle Waffen	Militärische Waffen	10 %
	Zivile Schusswaffen	10 %
Nuklearwaffen	Indirekte Produkte und Dienstleistungen	5 %

Vollständige Ausschlüsse
Umstrittene Waffen
Nuklearwaffen – direkte Beteiligung: Emittenten, die an Sprengköpfen und Raketen, spaltbarem Material und Komponenten für den ausschließlichen Gebrauch beteiligt sind

## 3. Ausschlüsse: Verletzung internationaler Standards

Das Portfolio schließt Unternehmen aus, die nach Erkenntnis des Vermögensverwalters gegen anerkannte internationale Standards und Grundsätze wie den Global Compact der Vereinten Nationen, die allgemeinen Arbeitsnormen der Internationalen Arbeitsorganisation und die Leitprinzipien der Vereinten Nationen für Wirtschaft und Menschenrechte verstoßen.

## 4. Nachhaltige Investitionen

Das Portfolio verpflichtet sich, mindestens 20 % seines Vermögens in nachhaltige Investitionen zu investieren.

## 5. Engagement

Columbia Threadneedle Investments hat die Net Zero Asset Managers Initiative („NZAMI“) unterzeichnet und hat sich das Ziel gesetzt, bis 2050 oder früher für eine Reihe von Vermögenswerten, einschließlich des Portfolios, Netto-Null-Emissionen zu erreichen. Dementsprechend wird der Vermögensverwalter zur Förderung dieses Ziels den proaktiven Austausch mit Unternehmen suchen. Wenn ein Unternehmen mit hohen Emissionen im Portfolio nach einem angemessenen Zeitraum der Mitwirkung keine Fortschritte bei der Erfüllung von Mindeststandards zeigt, die für das Aufrechterhalten der Investition als notwendig erachtet werden, wird das Portfolio die Beteiligung an dem Unternehmen auflösen.

Die verbindlichen Elemente der Strategie, die für die Auswahl von Investitionen zur Förderung ökologischer und sozialer Merkmale verwendet werden, gelten nur für von Unternehmen ausgegebene Anleihen.

- ***Um welchen Mindestsatz wird der Umfang der vor der Anwendung dieser Anlagestrategie in Betracht gezogenen Investitionen reduziert?***

Es besteht keine Verpflichtung, den Umfang der Investitionen vor Anwendung der Anlagestrategie um einen Mindestsatz zu reduzieren. Die Anwendung der Ausschlusskriterien hat jedoch zur Folge, dass sich die Zahl der für das Portfolio verfügbaren Wertpapiere verringert.

- ***Welche Nachhaltigkeitsindikatoren werden zur Messung der Erreichung des nachhaltigen Investitionsziels dieses Finanzprodukts herangezogen?***

Bei den Unternehmen, in die investiert wird, erfolgt vor der Investition eine Bewertung der Verfahrensweisen einer guten Unternehmensführung und nach der Investition eine kontinuierliche Überprüfung der guten Unternehmensführung. Der Vermögensverwalter greift auf Daten Dritter zurück, um die Verfahrensweisen einer guten Unternehmensführung eines Unternehmens zu bewerten, und ergänzt diese durch seine Fundamentalanalyse.

**Vor der Investition:** Der Vermögensverwalter führt zunächst eine Bewertung aller Unternehmen durch, bevor er investiert. Er kann mit dem Unternehmen in Kontakt treten, um bestimmte Probleme besser zu verstehen oder Verbesserungen zu fördern. Wenn die Bewertung jedoch ergibt, dass das Unternehmen schlechte Unternehmensführungspraktiken aufweist, investiert der Vermögensverwalter nicht in dessen Wertpapiere.

**Nach der Investition:** Unternehmen, in die investiert wird, werden kontinuierlich überwacht, um sicherzustellen, dass sich die Verfahrensweisen einer guten Unternehmensführung nicht wesentlich verschlechtern. Wenn Probleme bekannt werden, kann der Vermögensverwalter im Rahmen seiner Prüfung mit dem Unternehmen in Kontakt treten, um diese Probleme zu klären. Wenn jedoch die Auffassung vertreten wird, dass das Unternehmen nicht mehr über eine gute Unternehmensführung verfügt, werden die Wertpapiere schnellstmöglich aus dem Portfolio veräußert.

Der Vermögensverwalter hat ein datengestütztes Modell entwickelt, das schlechte Verfahrensweisen und Kontroversen in Bezug auf die in der Offenlegungsverordnung beschriebenen vier Säulen der guten Unternehmensführung aufzeigt, um seine Bewertung und Überwachung der Unternehmen, in die investiert wird, zu unterstützen. Das Modell umfasst Folgendes:

1. **Vorstandsstruktur:** einschließlich der Zusammensetzung des Vorstands und der wichtigsten Ausschüsse, Diversität und Integration sowie Verpflichtungen und Richtlinien.
2. **Vergütung:** einschließlich leistungsbezogener Vergütung, Nutzung von Aktien, Vergütung von Angestellten in nicht leitenden Positionen und Kündigungsverfahren.
3. **Arbeitnehmerbeziehungen:** einschließlich der Einhaltung von Arbeitsnormen unter anderem in Bezug auf Kinderarbeit, Diskriminierung sowie Gesundheit und Sicherheit.
4. **Steuerqualität:** einschließlich Steuerberichterstattung und Körperschaftsteuerlücke.

Die Verfahrensweisen einer guten Unternehmensführung umfassen solide Managementstrukturen, die Beziehungen zu den Arbeitnehmern, die Vergütung von Mitarbeitern sowie die Einhaltung der Steuervorschriften.





Die Vermögensallokation gibt den jeweiligen Anteil der Investitionen in bestimmte Vermögenswerte an.

**Welche Vermögensallokation ist für dieses Finanzprodukt geplant?**

**Bezüglich des geplanten Anteils an Investitionen, die getätigt werden, um die vom Teilfonds beworbenen ökologischen und/oder sozialen Merkmale zu erfüllen (#1 Ausgerichtet auf ökologische oder soziale Merkmale):**

Der Vermögensverwalter stellt sicher, dass mindestens 75 % des gesamten Nettovermögens des Portfolios ohne die zusätzlichen liquiden Mittel, Bankeinlagen, Geldmarktinstrumente oder Geldmarktfonds, in die zu Liquiditäts- oder steuerlichen Zwecken investiert wird, anhand des ESG Materiality Rating-Modells bewertet werden.

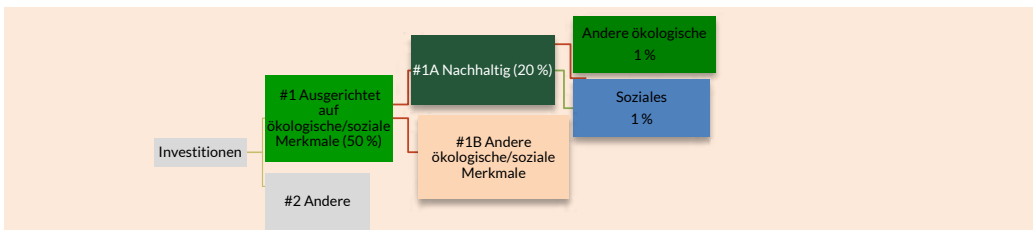
Der Mindestanteil der im Portfolio gehaltenen Investitionen, die zur Bewerbung der ökologischen oder sozialen Merkmale eingesetzt werden, beträgt 50 % des gesamten Nettovermögens.

Mindestens 50 % der im Portfolio gehaltenen Investitionen werden in Unternehmen getätigt, die ein hohes ESG Materiality Rating aufweisen. Nur Investitionen in Unternehmen, die ein starkes ESG Materiality Rating aufweisen, gelten als mit den vom Portfolio beworbenen ökologischen und/oder sozialen Merkmalen konform. Unter außergewöhnlichen Umständen kann der Vermögensverwalter (i) Unternehmen, die nicht von seinem ESG Materiality Rating-Modell abgedeckt sind, anhand seiner eigenen Analyse bewerten, (ii) sich auf seine eigene Analyse verlassen, um von einer Bewertung seines ESG-Materiality-Rating-Modells abzuweichen, die er als ungenau erachtet, (iii) zur Verbesserung mit Unternehmen in Kontakt treten, die entweder ein niedriges ESG Materiality Rating haben oder nicht von seinem ESG Materiality Rating-Modell abgedeckt sind, oder (iv) in Unternehmen investieren, die zwar entweder ein niedriges ESG Materiality Rating haben oder nicht von seinem ESG Materiality Rating-Modell abgedeckt sind, die sich aber als nachhaltige Investitionen qualifizieren, um diese Mindestverpflichtung von 50 % zu erreichen.

Selbst wenn mit dem Portfolio kein nachhaltiges Anlageziel verfolgt wird, hält es einen Mindestanteil von 20 % seines Vermögens in nachhaltigen Investitionen mit ökologischer und/oder sozialer Zielsetzung (Kategorie #1A Nachhaltig).

Taxonomiekonforme Tätigkeiten werden ausgedrückt als Anteil der:

- **Umsatzerlöse**, die den Anteil der Einnahmen aus umweltfreundlichen Aktivitäten der Unternehmen, in die investiert wird, widerspiegeln
- **Investitionsausgaben (CapEx)**, die die umweltfreundlichen Investitionen der Unternehmen, in die investiert wird, aufzeigen, z. B. für den Übergang zu einer grünen Wirtschaft.
- **Betriebsausgaben (OpEx)**, die die umweltfreundlichen betrieblichen Aktivitäten der Unternehmen, in die investiert wird, widerspiegeln.



**#1 Ausgerichtet auf ökologische/soziale Merkmale** umfasst Investitionen des Finanzprodukts, die zur Erreichung der beworbenen ökologischen oder sozialen Merkmale getätigt wurden.

**#2 Andere Investitionen** umfasst die übrigen Investitionen des Finanzprodukts, die weder auf ökologische oder soziale Merkmale ausgerichtet sind noch als nachhaltige Investitionen eingestuft werden.

Die Kategorie **#1 Ausgerichtet auf ökologische/soziale Merkmale** umfasst folgende Unterkategorien:

- Die Unterkategorie **#1A Nachhaltige Investitionen** umfasst nachhaltige Investitionen mit ökologischen oder sozialen Zielen.
- Die Unterkategorie **#1B Andere ökologische/soziale Merkmale** umfasst Investitionen, die auf ökologische oder soziale Merkmale ausgerichtet sind, aber nicht als nachhaltige Investitionen eingestuft werden.

**In Bezug auf die anderen Investitionen (#2 Andere Investitionen):**

Andere Investitionen können sein:

- (i) zusätzliche liquide Mittel (z. B. Sichteinlagen bei Banken), die zu Zwecken des Liquiditätsmanagements gehalten werden;
- (ii) Einlagen bei Banken, Geldmarktinstrumente oder Geldmarktfonds, die zu steuerlichen Zwecken gehalten werden;
- (iii) zu Absicherungszwecken verwendete Derivate;
- (iv) Investitionen in Unternehmen, die kein starkes ESG Materiality Rating (Rating 4 oder 5) aufweisen oder nicht vom ESG Materiality Rating-Modell abgedeckt werden, sowie Unternehmen, die sich nicht als nachhaltige Investitionen qualifizieren. Diese Unternehmen erfüllen nicht die Kriterien für die Förderung ökologischer oder sozialer Merkmale; und
- (v) Investitionen in nicht von Unternehmen ausgegebene Anleihen wie Staatsanleihen.

Unter Berücksichtigung der vorstehenden Ausführungen beträgt der vorgesehene Höchstanteil an Investitionen, die nicht zur Bewerbung der ökologischen und sozialen Merkmale des Portfolios beitragen, 50 % des gesamten Nettovermögens.

- ***Inwiefern werden durch den Einsatz von Derivaten die mit dem Finanzprodukt beworbenen ökologischen oder sozialen Merkmale erreicht?***

Wenn der Vermögensverwalter eine Long-Position auf ein Unternehmen durch den Einsatz von auf Einzeltiteln basierenden Derivaten eingeht, werden diese wie eine Direktanlage behandelt und unterliegen den gleichen Kriterien zur Förderung ökologischer oder sozialer Merkmale wie oben beschrieben. Short-Positionen mit auf Einzeltiteln basierenden Derivaten werden nur bei der Berechnung für den Vergleich des Portfolios mit einem Index in Bezug auf wesentliche ESG-Kriterien berücksichtigt. Diese Short-Positionen sind jedoch nicht Gegenstand der Ausschlussprüfung.

**In welchem Mindestmaß sind nachhaltige Investitionen mit einem Umweltziel mit der EU-Taxonomie konform?**

Zum jetzigen Zeitpunkt gibt es keine Verpflichtung, mit der EU-Taxonomie konforme Investitionen zu tätigen.

- ***Wird mit dem Finanzprodukt in EU-taxonomiekonforme Tätigkeiten im Bereich fossiles Gas und/oder Kernenergie investiert<sup>73</sup>?***

Ja:

In fossiles Gas

In Kernenergie

Nein

Mit Blick auf die EU-Taxonomiekonformität umfassen die Kriterien für **fossiles Gas** die Begrenzung der Emissionen und die Umstellung auf erneuerbare Energie oder CO<sub>2</sub>-arme Kraftstoffe bis Ende 2035. Die Kriterien für **Kernenergie** beinhalten umfassende Sicherheitsvorschriften und Vorschriften zur Abfallbewirtschaftung.

<sup>73</sup> Tätigkeiten im Bereich fossiles Gas und/oder Kernenergie sind nur dann EU-taxonomiekonform, wenn sie zur Eindämmung des Klimawandels („Klimaschutz“) beitragen und kein Ziel der EU-Taxonomie erheblich beeinträchtigen – siehe Erläuterung am linken Rand. Die vollständigen Kriterien für EU-taxonomiekonforme Wirtschaftstätigkeiten im Bereich fossiles Gas und Kernenergie sind in der Delegierten Verordnung (EU) 2022/1214 der Kommission festgelegt.

**Ermöglichende Tätigkeiten** wirken unmittelbar ermöglichend darauf hin, dass andere Tätigkeiten einen wesentlichen Beitrag zu den Umweltzielen leisten.

**Übergangstätigkeiten** sind Tätigkeiten, für die es noch keine CO<sub>2</sub>-armen Alternativen gibt und die unter anderem Treibhausgasemissionswerte aufweisen, die den besten Leistungen entsprechen.


**In den beiden nachstehenden Diagrammen ist in Grün der Mindestprozentsatz der Investitionen zu sehen, die mit der EU-Taxonomie konform sind. Da es keine geeignete Methode zur Bestimmung der Taxonomiekonformität von Staatsanleihen\* gibt, zeigt die erste Grafik die Taxonomiekonformität in Bezug auf alle Investitionen des Finanzprodukts einschließlich der Staatsanleihen, während die zweite Grafik die Taxonomiekonformität nur in Bezug auf die Investitionen des Finanzprodukts zeigt, die keine Staatsanleihen umfassen.**



*\*Für die Zwecke dieser Grafiken umfasst der Begriff „Staatsanleihen“ alle Risikopositionen gegenüber Staaten*

- **Wie hoch ist der Mindestanteil der Investitionen in Übergangstätigkeiten und ermöglichende Tätigkeiten?**

entfällt

 sind nachhaltige Investitionen mit einem Umweltziel, die **die Kriterien** für ökologisch nachhaltige Wirtschaftstätigkeiten gemäß der EU-Taxonomie **nicht berücksichtigen**.



**Wie hoch ist der Mindestanteil nachhaltiger Investitionen mit einem Umweltziel, die nicht mit der EU-Taxonomie konform sind?**

Der Mindestanteil nachhaltiger Investitionen mit einem Umweltziel, die nicht mit der EU-Taxonomie konform sind, beträgt 1 %. Der Mindestanteil im Portfolio kann jedoch höher als 1 % sein und je nach den verfügbaren Investitionsmöglichkeiten und der Allokation auf nachhaltige Investitionen mit einem sozialen Ziel variieren. In jedem Fall wird das Portfolio insgesamt einen Mindestanteil von 20 % an nachhaltigen Investitionen mit ökologischer oder sozialer Zielsetzung halten.



**Wie hoch ist der Mindestanteil der sozial nachhaltigen Investitionen?**

Der Mindestanteil an nachhaltigen Investitionen mit einem sozialen Ziel beträgt 1 %. Der Mindestanteil im Portfolio kann jedoch höher als 1 % sein und je nach den verfügbaren Investitionsmöglichkeiten und der Allokation auf nachhaltige Investitionen mit einem ökologischen Ziel variieren. In jedem Fall wird das Portfolio insgesamt einen Mindestanteil von 20 % an nachhaltigen Investitionen mit ökologischer oder sozialer Zielsetzung halten.



**Welche Investitionen fallen unter „#2 Andere Investitionen“, welcher Anlagezweck wird mit ihnen verfolgt und gibt es einen ökologischen oder sozialen Mindestschutz?**

Alle Investitionen in Rentenwerte, mit Ausnahme von Anleihen, die nicht von Unternehmen, also z. B. von Regierungen, ausgegeben werden, unterliegen der Ausschlusspolitik. Damit wird sichergestellt, dass auch bei den Anleihen von Unternehmen, die kein starkes ESG Materiality Rating (Rating 4 oder 5) aufweisen oder nicht vom Modell abgedeckt werden und deshalb nicht die Kriterien für die Förderung ökologischer oder sozialer Merkmale erfüllen, ein ökologischer und sozialer Mindestschutz besteht.

Bei der Bewertung von Anleihen, die nicht von Unternehmen emittiert werden (z. B. Staatsanleihen), werden ESG-Faktoren jedoch in das Investment-Research unter Verwendung der internen ESG-Bewertungen von Emittenten, die keine Unternehmen sind, integriert.

Zu den anderen Investitionen gehören (i) zusätzliche liquide Mittel (d. h. Sichteinlagen bei einer Bank), die zum Zwecke des Liquiditätsmanagements gehalten werden, (ii) Bankeinlagen, Geldmarktinstrumente oder Geldmarktfonds, die zu steuerlichen Zwecken gehalten werden, und (iii) Derivate zu Absicherungszwecken.

Bei zusätzlichen liquiden Mitteln, Bankeinlagen und Derivaten sind ESG-Erwägungen in die Bewertung des Kontrahentenrisikos integriert.

Als Mindestschutz werden, wenn das Portfolio durch den Einsatz von indexbasierten Derivaten ein Engagement in einer diversifizierten Gruppe von Unternehmen eingeht, diese Engagements überwacht, um sicherzustellen, dass das gesamte Long-Engagement in ausgeschlossenen Unternehmen keinen wesentlichen Anteil des Derivats oder Portfolios ausmacht.



**Wurde ein Index als Referenzwert bestimmt, um festzustellen, ob dieses Finanzprodukt auf die beworbenen ökologischen und/oder sozialen Merkmale ausgerichtet ist?**

Das Portfolio nutzt den iBoxx Euro Corporate Bond Index nicht, um zu messen, ob das Finanzprodukt die ökologischen und/oder sozialen Eigenschaften erfüllt, die das Portfolio bewirbt.

- *Inwiefern ist der Referenzwert kontinuierlich auf die mit dem Finanzprodukt beworbenen ökologischen und sozialen Merkmale ausgerichtet?*

entfällt

- *Wie wird die kontinuierliche Ausrichtung der Anlagestrategie auf die Indexmethode sichergestellt?*

entfällt

- *Wie unterscheidet sich der bestimmte Index von einem relevanten breiten Marktindex?*

entfällt

- *Wo kann die Methode zur Berechnung des bestimmten Indexes eingesehen werden?*

entfällt



**Wo kann ich im Internet weitere produktspezifische Informationen finden?**

Weitere produktspezifische Informationen finden Sie auf der nachstehenden Website, indem Sie nach Ihrem Portfolio suchen und durch Auswahl Ihrer Anteilklasse auf die wichtigen Dokumente für das Portfolio zugreifen:

<https://www.columbiathreadneedle.lu/en/retl/our-funds/find-your-fund>

Bei Referenzbenchmarks handelt es sich um Indizes, mit denen gemessen wird, ob das Finanzprodukt die beworbenen ökologischen oder sozialen Merkmale erreicht.

## CT (LUX) GLOBAL CORPORATE BOND

Vorvertragliche Informationen zu den in Artikel 8 Absätze 1, 2 und 2a der Verordnung (EU) 2019/2088 und Artikel 6 Absatz 1 der Verordnung (EU) 2020/852 genannten Finanzprodukten.

Eine **nachhaltige Investition** ist eine Investition in eine Wirtschaftstätigkeit, die zur Erreichung eines Umweltziels oder sozialen Ziels beiträgt, vorausgesetzt, dass diese Investition keine Umweltziele oder sozialen Ziele erheblich beeinträchtigt und die Unternehmen, in die investiert wird, Verfahrensweisen einer guten Unternehmensführung anwenden.

Die **EU-Taxonomie** ist ein in der Verordnung (EU) 2020/852 festgelegtes Klassifikationssystem, das ein Verzeichnis von **ökologisch nachhaltigen Wirtschaftstätigkeiten enthält**. Diese Verordnung umfasst kein Verzeichnis der sozial nachhaltigen Wirtschaftstätigkeiten. Nachhaltige Investitionen mit einem Umweltziel könnten taxonomiekonform sein oder nicht.

**Name des Produkts:** CT (Lux) Global Corporate Bond (das „Portfolio“)

**Unternehmenskennung (LEI-Code):** 549300SUFYEH07NXZV66

### Ökologische und/oder soziale Merkmale

#### Werden mit diesem Finanzprodukt nachhaltige Investitionen angestrebt?

**Ja**

Es wird damit ein Mindestanteil an **nachhaltigen Investitionen mit einem Umweltziel** getätigt: \_\_\_ %

in Wirtschaftstätigkeiten, die nach der EU-Taxonomie als ökologisch nachhaltig einzustufen sind

in Wirtschaftstätigkeiten, die nach der EU-Taxonomie nicht als ökologisch nachhaltig einzustufen sind

Es wird damit ein Mindestanteil an **nachhaltigen Investitionen mit einem sozialen Ziel** getätigt: \_\_\_ %

**Nein**

Es werden damit **ökologische/soziale Merkmale beworben** und obwohl keine nachhaltigen Investitionen angestrebt werden, enthält es einen Mindestanteil von 20 % an nachhaltigen Investitionen.

mit einem Umweltziel in Wirtschaftstätigkeiten, die nach der EU-Taxonomie als ökologisch nachhaltig einzustufen sind

mit einem Umweltziel in Wirtschaftstätigkeiten, die nach der EU-Taxonomie nicht als ökologisch nachhaltig einzustufen sind

mit einem sozialen Ziel

Es werden damit ökologische/soziale Merkmale beworben, aber **keine nachhaltigen Investitionen getätigt**



### Welche ökologischen und/oder sozialen Merkmale werden mit diesem Finanzprodukt beworben?

Während der Vermögensverwalter den finanziellen Ergebnissen des Portfolios Vorrang einräumt, fördert er ökologische und soziale Merkmale, indem er Maßnahmen für verantwortungsvolle Investitionen in den Investitionsentscheidungsprozess einbezieht:

- Der Vermögensverwalter nutzt das Columbia Threadneedle Environmental, Social and Governance (ESG) Materiality Rating-Modell (ESG Materiality Rating-Modell), um ein Portfolio aufzubauen, dessen ESG Materiality Score den Score der Benchmark, des Bloomberg Global Aggregate Corporate Index (USD Hedged), über rollierende 12-Monats-Zeiträume übertrifft. Zu diesem Zweck bevorzugt der Vermögensverwalter Unternehmen mit starken Ratings gemäß Beurteilung anhand des ESG Materiality Rating-Modells. Diese Ratings geben an, wie stark ein Unternehmen in Bereichen wie Energieeffizienz und Respektieren der Menschenrechte und Arbeitnehmerrechte finanziell wesentlichen ESG-Risiken und -Chancen ausgesetzt ist. Ein gutes Rating bedeutet, dass ein Unternehmen weniger stark wesentlichen ESG-Risiken ausgesetzt ist.
- Der Vermögensverwalter schließt Unternehmen aus,
  - die Erträge jenseits eines bestimmten Schwellenwerts aus bestimmten Branchen oder Tätigkeiten erzielen, die keine ökologischen oder sozialen Merkmale fördern,
  - die seiner Ansicht nach gegen anerkannte internationale Standards und Grundsätze der Unternehmensführung wie unter anderem den Global Compact der Vereinten Nationen, die allgemeinen Arbeitsnormen der Internationalen Arbeitsorganisation und die Leitprinzipien der Vereinten Nationen für Wirtschaft und Menschenrechte verstoßen.

Gemäß seiner Mitwirkungspolitik kann der Vermögensverwalter Einfluss auf Unternehmen mit schwächerem ESG Materiality Rating ausüben, um sie zu einer allmählichen Verbesserung ihrer ESG-Praktiken bei Themen zu ermuntern, die vom Klimawandel bis zur Unabhängigkeit und Vielfalt der Leitungs- oder Kontrollorgane reichen.

Im Portfolio wird außerdem ein Mindestanteil (20 %) an nachhaltigen Investitionen in Unternehmen gehalten, die einen positiven Beitrag zur Gesellschaft und/oder zur Umwelt leisten.

Es verwendet keinen Referenzwert zur Erreichung seiner ökologischen und/ oder sozialen Merkmale.

- ***Welche Nachhaltigkeitsindikatoren werden zur Messung der Erreichung der einzelnen ökologischen oder sozialen Merkmale, die durch dieses Finanzprodukt beworben werden, herangezogen?***

Das Portfolio verfügt über die folgenden Nachhaltigkeitsindikatoren, die die oben erläuterten Maßnahmen widerspiegeln:

- Das Portfolio behält ein positives ESG Materiality Rating im Vergleich zum Bloomberg Global Aggregate Corporate Index (USD Hedged) aufrecht, bewertet über rollierende 12-Monats-Zeiträume anhand des ESG Materiality Rating-Modells. Das positive ESG Materiality Rating gegenüber dem Index wird täglich von den Compliance-Systemen des Vermögensverwalters überwacht.
- Der Vermögensverwalter investiert mindestens 50 % des Portfoliovermögens in Unternehmen mit einem starken ESG Materiality Rating. Nur Investitionen in Unternehmen, die ein starkes ESG Materiality Rating aufweisen, gelten als mit den vom Portfolio beworbenen ökologischen und/oder sozialen Merkmalen konform. Unter außergewöhnlichen Umständen kann der Vermögensverwalter (i) Unternehmen, die nicht von seinem ESG Materiality Rating-Modell abgedeckt sind, anhand seiner eigenen Analyse bewerten, (ii) sich auf seine eigene Analyse verlassen, um von einer Bewertung seines ESG-Materiality-Rating-Modells abzuweichen, die er als ungenau erachtet, (iii) zur Verbesserung mit Unternehmen in Kontakt treten, die entweder ein niedriges ESG Materiality Rating haben oder nicht von seinem ESG Materiality Rating-Modell abgedeckt sind, oder (iv) in Unternehmen investieren, die zwar entweder ein niedriges ESG Materiality Rating haben oder nicht von seinem ESG Materiality Rating-Modell abgedeckt sind, die sich aber als nachhaltige Investitionen qualifizieren, um diese Mindestverpflichtung von 50 % zu erreichen.

Anhand von Nachhaltigkeitsindikatoren wird gemessen, inwieweit die mit dem Finanzprodukt beworbenen ökologischen oder sozialen Merkmale erreicht wurden.

- Der Vermögensverwalter investiert mindestens 20 % des Portfoliovermögens in nachhaltige Investitionen.
- Der Vermögensverwalter schließt Unternehmen aus:
  - die seinen Schlussfolgerungen zufolge gegen anerkannte internationale Standards verstoßen, beispielsweise die Grundsätze des Global Compact der Vereinten Nationen; und
  - die Erträge jenseits eines bestimmten Schwellenwerts aus bestimmten Branchen der Tätigkeiten erzielen, die ökologisch und/oder sozial schädlich sind.

Die Einhaltung der Ausschlusspolitik wird durch die Anwendung strenger Verhandelsbeschränkungen gewährleistet und kontinuierlich überwacht.

Da diese Indikatoren die Grundlage für die vom Portfolio beworbenen ökologischen und/oder sozialen Merkmale bilden, sind sie auch die verbindlichen Elemente der ESG-Strategie des Portfolios. Weitere Informationen hierzu finden Sie weiter unten.

- ***Welches sind die Ziele der nachhaltigen Investitionen, die mit dem Finanzprodukt teilweise getätigt werden sollen, und wie trägt die nachhaltige Investition zu diesen Zielen bei?***

Der Vermögensverwalter verwendet mindestens eines der nachstehenden Kriterien, um nachhaltige Investitionen zu identifizieren, die zu einem ökologischen oder sozialen Ziel beitragen:

- Beitrag eines Unternehmens zu mindestens einem der 17 Ziele für nachhaltige Entwicklung der Vereinten Nationen (SDG) mit einer sozialen oder ökologischen Zielsetzung. Dieser wird anhand des Anteils der Erträge eines Unternehmens, die positiv zu den Zielsetzungen der SDG beitragen, ermittelt. Wenn die Erträge eines Unternehmens zu mindestens 50 % positiv übereinstimmen, bedeutet dies, dass es den überwiegenden Teil seiner Erträge mit nachhaltigen Lösungen erwirtschaftet.
- Eine qualitative Bewertung, derzufolge ein Unternehmen nachhaltige Lösungen anbietet, wenn die Sorgfaltsprüfung den Vermögensverwalter zu dem Schluss führt und Belege dafür erbringt, dass der Beitrag der mit den SDG konformen Erträge eines Unternehmens mittelfristig zunehmen wird.
- Eine qualitative Bewertung und dokumentierte Belege dafür, dass Nachhaltigkeit ein wesentlicher wirtschaftlicher Treiber in den Tätigkeiten oder im geschäftlichen Ansatz eines Unternehmens ist, womit zu positiven ökologischen oder sozialen Ergebnissen beigetragen wird.
- ***Inwiefern haben die nachhaltigen Investitionen, die mit dem Finanzprodukt teilweise getätigt werden sollen, ökologisch oder sozial nachhaltigen Anlagezielen nicht erheblich geschadet?***

Um sicherzustellen, dass von den nachhaltigen Investitionen keine erhebliche Beeinträchtigung von ökologischen oder sozialen Zielen nachhaltiger Investitionen ausgeht, führt der Vermögensverwalter zwei zusätzliche Prüfungen durch:

- Ausschluss von Unternehmen im Portfolio, die (i) gegen internationale Standards und Grundsätze der Unternehmensführung (wie den Global Compact der Vereinten Nationen) verstoßen, (ii) an umstrittenen Waffen beteiligt sind und (iii) Erträge jenseits festgelegter Schwellenwerte mit potenziell schädlichen Tätigkeiten erzielen.
- Berücksichtigung der Indikatoren für die wichtigsten nachteiligen Auswirkungen (PAI). Der Vermögensverwalter berücksichtigt und überwacht alle obligatorischen PAI und bestimmte freiwillige PAI, die als besonders relevant für das Portfolio gelten und für die robuste Daten verfügbar sind. Der Vermögensverwalter hat für jeden Indikator Schwellenwerte entwickelt, um die „Signifikanz“ zu ermitteln, mit der erfasst wird, wie wesentlich ein Indikator für eine Branche oder einen Sektor ist, und was als besonders schädliche Praxis in Bezug auf diesen Indikator gilt.

*Inwieweit wurden die Indikatoren für nachteilige Auswirkungen auf Nachhaltigkeitsfaktoren berücksichtigt?*

Als nachhaltige Investitionen ausgewiesene Anlagen werden anhand eines Modells, das sich interner Daten bedient, und einer Due-Diligence-Prüfung seitens des Investment-Teams überprüft, damit sichergestellt ist, dass sie Nachhaltigkeitsziele nicht wesentlich verletzen.

Mit diesem Modell werden Beeinträchtigungen mithilfe quantitativer Schwellenwerte in Bezug auf eine Auswahl von PAI-Indikatoren ermittelt. Unternehmen, die unter diese Schwelle fallen, werden als potenziell schädlich markiert. Dies wird sodann unter Berücksichtigung der Schadenswesentlichkeit, der Frage, ob ein Schaden entstanden ist oder gerade entsteht, sowie der Frage, ob Maßnahmen zur Schadensminimierung ergriffen wurden, erneut betrachtet. Wenn keine Daten verfügbar sind, bemüht sich das Investment-Team, mithilfe interner Analysen oder einer Einflussnahme auf die Unternehmen sicherzustellen, dass es zu keiner wesentlichen Beeinträchtigung gekommen ist.

Alle von Unternehmen ausgegebenen Anleihen unterliegen der Ausschlusspolitik. Damit wird sichergestellt, dass auch bei Anleihen, die von Unternehmen ausgegeben werden, die kein starkes ESG Materiality Rating aufweisen oder nicht durch das ESG Materiality Rating-Modell bewertet werden, ein ökologischer und sozialer Mindestschutz gewährleistet ist.

*Wie stehen die nachhaltigen Investitionen mit den OECD-Leitsätzen für multinationale Unternehmen und den Leitprinzipien der Vereinten Nationen für Wirtschaft und Menschenrechte in Einklang? Nähere Angaben:*

Die nachhaltigen Investitionen gehen konform mit den OECD-Leitsätzen für multinationale Unternehmen und den Leitprinzipien der Vereinten Nationen für Wirtschaft und Menschenrechte, einschließlich der Grundprinzipien und Rechte aus den acht Kernübereinkommen, die in der Erklärung der Internationalen Arbeitsorganisation über grundlegende Prinzipien und Rechte bei der Arbeit festgelegt sind, und aus der Internationalen Charta der Menschenrechte.

Das Portfolio schließt Unternehmen, die gegen die Grundsätze des Global Compact der Vereinten Nationen (UNGC) verstoßen, aus und berücksichtigt beim Tätigen von Investitionen auch ein gutes Geschäftsgebaren. Außerdem wird im Rahmen des DNSH-Prüfverfahrens ermittelt, ob Unternehmen explizit gegen die dem UNGC und den OECD-Richtlinien zugrunde liegenden Prinzipien verstoßen.

*In der EU-Taxonomie ist der Grundsatz „Vermeidung erheblicher Beeinträchtigungen“ festgelegt, nach dem taxonomiekonforme Investitionen die Ziele der EU-Taxonomie nicht erheblich beeinträchtigen dürfen, und es sind spezifische EU-Kriterien beigelegt.*

Der Grundsatz „Vermeidung erheblicher Beeinträchtigungen“ findet nur bei denjenigen dem Finanzprodukt zugrunde liegenden Investitionen Anwendung, die die EU-Kriterien für ökologisch nachhaltige Wirtschaftsaktivitäten berücksichtigen. Die dem verbleibenden Teil dieses Finanzprodukts zugrunde liegenden Investitionen berücksichtigen nicht die EU-Kriterien für ökologisch nachhaltige Wirtschaftsaktivitäten.

*Alle anderen nachhaltigen Investitionen dürfen ökologische oder soziale Ziele ebenfalls nicht erheblich beeinträchtigen.*

**Werden bei diesem Finanzprodukt die wichtigsten nachteiligen Auswirkungen auf Nachhaltigkeitsfaktoren berücksichtigt?**

Ja

Ja. Der Vermögensverwalter berücksichtigt die wichtigsten nachteiligen Auswirkungen der Investitionsentscheidungen, die er für den Fonds trifft und die einen negativen Einfluss auf Nachhaltigkeitsfaktoren haben könnten, mithilfe einer Kombination aus Ausschlüssen, Investmentresearch und Überwachungen sowie der Mitwirkung bei Unternehmen, in die investiert wird.

Im Rahmen des Portfolioaufbaus und der Aktienausswahl setzt das Portfolio Ausschlüsse um, die den Nachhaltigkeitsindikatoren entsprechen, und Investitionen, die gegen diese Ausschlüsse verstoßen, können nicht im Portfolio gehalten werden. Diese vom Portfolio angewendeten Ausschlüsse beziehen sich auf die Beteiligung an fossilen Brennstoffen, globale Normen und umstrittene Waffen. Darüber hinaus berücksichtigt der Vermögensverwalter die PAI im Rahmen der Analyse von Unternehmen, in die investiert wird, und bei



Bei den **wesentlichen nachteiligen Auswirkungen** handelt es sich um die bedeutendsten nachteiligen Auswirkungen von Investitionsentscheidungen auf Nachhaltigkeitsfaktoren in den Bereichen Umwelt, Soziales und Beschäftigung, Achtung der Menschenrechte und Bekämpfung von Korruption und Bestechung.



der Mitwirkung bei diesen Unternehmen in Bezug auf ökologische Nachhaltigkeitsindikatoren, die sich auf Dekarbonisierung und Biodiversität beziehen, sowie auf soziale Faktoren wie Diskriminierung.

Weitere Informationen darüber, wie das Portfolio die PAIs bei seinen Investitionsentscheidungen in Bezug auf Nachhaltigkeitsfaktoren berücksichtigt, werden in den Jahresberichten dargelegt. Eine vollständige Aufstellung der PAI-Indikatoren finden Sie nachstehend – genaue Angaben zur deren Berücksichtigung finden sich im Abschnitt „Wie wurden die Indikatoren für nachteilige Auswirkungen auf Nachhaltigkeitsfaktoren berücksichtigt?“.

	Ausschlüsse	Verantwortung <sup>74</sup>
Für Investitionen in emittierende Unternehmen angewendete Indikatoren		
1.1. THG-Emissionen		✓
1.2. CO <sub>2</sub> -Fußabdruck		✓
1.3. THG-Emissionsintensität der Unternehmen, in die investiert wird		✓
1.4. Engagement in Unternehmen, die im Bereich der fossilen Brennstoffe tätig sind <sup>75</sup>	✓	✓
1.5. Anteil des Energieverbrauchs und der Energieerzeugung aus nicht erneuerbaren Energiequellen <sup>76</sup>	✓	✓
1.6. Intensität des Energieverbrauchs nach klimaintensiven Sektoren		✓
1.7. Tätigkeiten, die sich nachteilig auf Gebiete mit schutzbedürftiger Biodiversität auswirken		✓
1.10. Verstöße gegen die UNGC-Grundsätze und gegen die Leitsätze der Organisation für wirtschaftliche Zusammenarbeit und Entwicklung (OECD) für multinationale Unternehmen	✓	✓
1.14. Engagement in umstrittenen Waffen (Antipersonenminen, Streumunition, chemische und biologische Waffen)	✓	
3.7. Fälle von Diskriminierung		✓

Nein

<sup>74</sup> PAIs werden im Rahmen der Priorisierung von Mitwirkungsmaßnahmen berücksichtigt.

<sup>75</sup> Ausschlüsse beziehen sich nur auf Investitionen in Kohle.

<sup>76</sup> Ausschlüsse beziehen sich nur auf Investitionen in Kohle.



Die **Anlagestrategie** dient als Richtschnur für Investitionsentscheidungen, wobei bestimmte Kriterien wie beispielsweise Investitionsziele oder Risikotoleranz berücksichtigt werden.

## Welche Anlagestrategie wird mit diesem Finanzprodukt verfolgt?

Das Portfolio strebt eine Gesamtrendite aus Erträgen und Kapitalzuwachs an. Das Portfolio wird aktiv in Bezug auf den Bloomberg Global Aggregate Corporate Index (USD Hedged) verwaltet und investiert in erster Linie entweder direkt oder indirekt über Derivate in ein Portfolio mit Fokus auf festverzinslichen und zinsvariablen Unternehmensanleihen mit Investment-Grade-Rating. Zudem kann das Portfolio, soweit dies als zweckdienlich angesehen wird, in Barmittel und Geldmarktinstrumente anlegen.

Das Portfolio strebt an, bei der Beurteilung mit dem ESG Materiality Rating-Modell (das „Modell“) über rollierende 12-Monats-Zeiträume eine im Vergleich zum Bloomberg Global Aggregate Corporate Index (USD Hedged) günstige Bewertung zu erreichen.

Dieses Modell ist Eigentum von Columbia Threadneedle und wurde von Columbia Threadneedle entwickelt. Es baut auf der Wesentlichkeitsrahmen des Sustainability Accounting Standards Board (SASB®) auf und identifiziert die finanziell wesentlichsten ESG-Risiken und -Chancen in einer Vielzahl von Branchen auf Basis subjektiver Indikatoren.

Wenn ausreichende Daten verfügbar sind, gibt das Modell ein Rating von 1 bis 5 aus. Das Rating gibt an, wie stark ein Unternehmen in einer bestimmten Branche wesentlichen ESG-Risiken und -Chancen ausgesetzt ist. Ein Rating von 1 bedeutet, dass ein Unternehmen nur minimal wesentlichen ESG-Risiken ausgesetzt ist, und ein Rating von 5 weist auf einen größeren Einfluss derartiger Risiken auf das Unternehmen hin. Diese ESG Materiality Ratings werden vom Vermögensverwalter verwendet, um im Rahmen seines Entscheidungsfindungsprozesses zu ermitteln und zu bewerten, welchen wesentlichen ESG-Risiken und -Chancen die im Portfolio gehaltenen oder für eine Anlage in Betracht gezogenen Wertpapiere potenziell ausgesetzt sind.

Das Portfolio kann zwar in Unternehmen mit einem niedrigen Rating investieren, der Vermögensverwalter bevorzugt jedoch Unternehmen, die im Modell eine hohe Punktzahl erreichen (Rating von 1 bis 3), sodass das Portfolio im Vergleich zum iBoxx Euro Corporate Bond Index auf rollierender 12-Monats-Basis eine positive Tendenz zugunsten von ESG-Merkmalen aufweist.

Darüber hinaus werden Unternehmen, die (i) nach Erkenntnis des Vermögensverwalters gegen internationale Standards und Grundsätze verstoßen oder (ii) Erträge jenseits eines bestimmten Schwellenwerts aus bestimmten Branchen oder Tätigkeiten erzielen, die ökologisch und/oder sozial schädlich sind, aus dem Portfolio ausgeschlossen.

Um die Förderung von ökologischen und sozialen Merkmalen zu unterstützen und zu verbessern, kann der Vermögensverwalter in Übereinstimmung mit seiner Mitwirkungspolitik den proaktiven Dialog (Engagement) mit Unternehmen suchen, die ein niedriges ESG Materiality Rating aufweisen. Dabei wird er bei den Managementteams auf bessere ESG-Praktiken hinwirken, zum Beispiel bei Fragen im Zusammenhang mit CO<sub>2</sub>-Emissionen.

- ***Worin bestehen die verbindlichen Elemente der Anlagestrategie, die für die Auswahl der Investitionen zur Erfüllung der beworbenen ökologischen oder sozialen Ziele verwendet werden?***

Die folgenden Elemente der ESG-Anlagestrategie sind für das Portfolio bindend:

### 1. Columbia Threadneedle ESG Materiality Rating

Das Portfolio muss insgesamt ein positives, gewichtetes durchschnittliches ESG Materiality Rating im Vergleich zum Bloomberg Global Aggregate Corporate Index (USD Hedged) über rollierende 12-Monats-Zeiträume aufrechterhalten.

Der Vermögensverwalter muss mindestens 50 % des Portfoliovermögens in Unternehmen mit einem starken ESG Materiality Rating (1 bis 3) investieren. Unter außergewöhnlichen Umständen kann der Vermögensverwalter (i) Unternehmen, die nicht von seinem ESG Materiality Rating-Modell abgedeckt sind, anhand seiner eigenen Analyse bewerten, (ii) sich auf seine eigene Analyse verlassen, um von einer Bewertung seines ESG-Materiality-Rating-Modells abzuweichen, die er als ungenau erachtet, (iii) zur Verbesserung mit Unternehmen in Kontakt treten, die entweder ein niedriges ESG Materiality Rating haben oder nicht von seinem ESG Materiality Rating-Modell abgedeckt sind, oder (iv) in Unternehmen investieren, die zwar entweder ein niedriges ESG Materiality Rating haben oder nicht von seinem ESG Materiality Rating-Modell abgedeckt sind, die sich aber als nachhaltige Investitionen qualifizieren, um diese Mindestverpflichtung von 50 % zu erreichen.

## 2. Ausschlüsse: Umsatzschwellenwerte

Das Portfolio schließt außerdem Unternehmen aus, die an der Herstellung umstrittener Waffen beteiligt sind, sowie Unternehmen, die ihre Erträge jenseits bestimmter Schwellenwerte aus Branchen oder Tätigkeiten erzielen, die nicht zur Förderung ökologischer oder sozialer Merkmale beitragen, wie nachstehend dargelegt. Diese Ausschlusskriterien können von Zeit zu Zeit aktualisiert werden.

<b>Ausschlusschwellenwerte</b>		
<b>Ausschluss</b>	<b>Faktor</b>	<b>Umsatzschwelle</b>
Tabak	Produktion	5 %
Kraftwerkskohle	Stromerzeugung	30 %
	Förderung	30 %
	Entwicklung neuer Einrichtungen für die Förderung von Kraftwerkskohle oder neuer Stromerzeugungseinrichtungen mit Kohleverstromung	0 %
Konventionelle Waffen	Militärische Waffen	10 %
	Zivile Schusswaffen	10 %
Nuklearwaffen	Indirekte Produkte und Dienstleistungen	5 %

<b>Vollständige Ausschlüsse</b>
Umstrittene Waffen
Nuklearwaffen – direkte Beteiligung: Emittenten, die an Sprengköpfen und Raketen, spaltbarem Material und Komponenten für den ausschließlichen Gebrauch beteiligt sind

## 3. Ausschlüsse: Verletzung internationaler Standards

Das Portfolio schließt Unternehmen aus, die nach Erkenntnis des Vermögensverwalters gegen anerkannte internationale Standards und Grundsätze wie den Global Compact der Vereinten Nationen, die allgemeinen Arbeitsnormen der Internationalen Arbeitsorganisation und die Leitprinzipien der Vereinten Nationen für Wirtschaft und Menschenrechte verstoßen.

## 4. Nachhaltige Investitionen

Das Portfolio verpflichtet sich, mindestens 20 % seines Vermögens in nachhaltige Investitionen zu investieren.

## 5. Engagement

Columbia Threadneedle Investments hat die Net Zero Asset Managers Initiative („NZAMI“) unterzeichnet und hat sich das Ziel gesetzt, bis 2050 oder früher für eine Reihe von Vermögenswerten, einschließlich des Portfolios, Netto-Null-Emissionen zu erreichen. Dementsprechend wird der Vermögensverwalter zur Förderung dieses Ziels den proaktiven Austausch mit Unternehmen suchen. Wenn ein Unternehmen mit hohen Emissionen im Portfolio nach einem angemessenen Zeitraum der Mitwirkung keine Fortschritte bei der Erfüllung von Mindeststandards zeigt, die für das Aufrechterhalten der Investition als notwendig erachtet werden, wird das Portfolio die Beteiligung an dem Unternehmen auflösen.

Die verbindlichen Elemente der Strategie, die für die Auswahl von Investitionen zur Förderung ökologischer und sozialer Merkmale verwendet werden, gelten nur für von Unternehmen ausgegebene Anleihen.

- ***Um welchen Mindestsatz wird der Umfang der vor der Anwendung dieser Anlagestrategie in Betracht gezogenen Investitionen reduziert?***

Es besteht keine Verpflichtung, den Umfang der Investitionen vor Anwendung der Anlagestrategie um einen Mindestsatz zu reduzieren. Die Anwendung der Ausschlusskriterien hat jedoch zur Folge, dass sich die Zahl der für das Portfolio verfügbaren Wertpapiere verringert.

- ***Welche Nachhaltigkeitsindikatoren werden zur Messung der Erreichung des nachhaltigen Investitionsziels dieses Finanzprodukts herangezogen?***

Bei den Unternehmen, in die investiert wird, erfolgt vor der Investition eine Bewertung der Verfahrensweisen einer guten Unternehmensführung und nach der Investition eine kontinuierliche Überprüfung der guten Unternehmensführung. Der Vermögensverwalter greift auf Daten Dritter zurück, um die Verfahrensweisen einer guten Unternehmensführung eines Unternehmens zu bewerten, und ergänzt diese durch seine Fundamentalanalyse.

**Vor der Investition:** Der Vermögensverwalter führt zunächst eine Bewertung aller Unternehmen durch, bevor er investiert. Er kann mit dem Unternehmen in Kontakt treten, um bestimmte Probleme besser zu verstehen oder Verbesserungen zu fördern. Wenn die Bewertung jedoch ergibt, dass das Unternehmen schlechte Unternehmensführungspraktiken aufweist, investiert der Vermögensverwalter nicht in dessen Wertpapiere.

**Nach der Investition:** Unternehmen, in die investiert wird, werden kontinuierlich überwacht, um sicherzustellen, dass sich die Verfahrensweisen einer guten Unternehmensführung nicht wesentlich verschlechtern. Wenn Probleme bekannt werden, kann der Vermögensverwalter im Rahmen seiner Prüfung mit dem Unternehmen in Kontakt treten, um diese Probleme zu klären. Wenn jedoch die Auffassung vertreten wird, dass das Unternehmen nicht mehr über eine gute Unternehmensführung verfügt, werden die Wertpapiere schnellstmöglich aus dem Portfolio veräußert.

Der Vermögensverwalter hat ein datengestütztes Modell entwickelt, das schlechte Verfahrensweisen und Kontroversen in Bezug auf die in der Offenlegungsverordnung beschriebenen vier Säulen der guten Unternehmensführung aufzeigt, um seine Bewertung und Überwachung der Unternehmen, in die investiert wird, zu unterstützen. Das Modell umfasst Folgendes:

1. **Vorstandsstruktur:** einschließlich der Zusammensetzung des Vorstands und der wichtigsten Ausschüsse, Diversität und Integration sowie Verpflichtungen und Richtlinien.
2. **Vergütung:** einschließlich leistungsbezogener Vergütung, Nutzung von Aktien, Vergütung von Angestellten in nicht leitenden Positionen und Kündigungsverfahren.
3. **Arbeitnehmerbeziehungen:** einschließlich der Einhaltung von Arbeitsnormen unter anderem in Bezug auf Kinderarbeit, Diskriminierung sowie Gesundheit und Sicherheit.

**Steuerqualität:** einschließlich Steuerberichterstattung und Körperschaftsteuerlücke.

Die Verfahrensweisen einer guten Unternehmensführung umfassen solide Managementstrukturen, die Beziehungen zu den Arbeitnehmern, die Vergütung von Mitarbeitern sowie die Einhaltung der Steuervorschriften.



Die Vermögensallokation gibt den jeweiligen Anteil der Investitionen in bestimmte Vermögenswerte an.

### Welche Vermögensallokation ist für dieses Finanzprodukt geplant?

#### Bezüglich des geplanten Anteils an Investitionen, die getätigt werden, um die vom Teilfonds beworbenen ökologischen und/oder sozialen Merkmale zu erfüllen (#1 Ausgerichtet auf ökologische oder soziale Merkmale):

Der Vermögensverwalter stellt sicher, dass mindestens 75 % des gesamten Nettovermögens des Portfolios ohne die zusätzlichen liquiden Mittel, Bankeinlagen, Geldmarktinstrumente oder Geldmarktfonds, in die zu Liquiditäts- oder steuerlichen Zwecken investiert wird, anhand des ESG Materiality Rating-Modells bewertet werden.

Der Mindestanteil der im Portfolio gehaltenen Investitionen, die zur Bewerbung der ökologischen oder sozialen Merkmale eingesetzt werden, beträgt 50 % des gesamten Nettovermögens.

Mindestens 50 % der im Portfolio gehaltenen Investitionen werden in Unternehmen getätigt, die ein hohes ESG Materiality Rating aufweisen. Nur Investitionen in Unternehmen, die ein starkes ESG Materiality Rating aufweisen, gelten als mit den vom Portfolio beworbenen ökologischen und/oder sozialen Merkmalen konform. Unter außergewöhnlichen Umständen kann der Vermögensverwalter (i) Unternehmen, die nicht von seinem ESG Materiality Rating-Modell abgedeckt sind, anhand seiner eigenen Analyse bewerten, (ii) sich auf seine eigene Analyse verlassen, um von einer Bewertung seines ESG-Materiality-Rating-Modells abzuweichen, die er als ungenau erachtet, (iii) zur Verbesserung mit Unternehmen in Kontakt treten, die entweder ein niedriges ESG Materiality Rating haben oder nicht von seinem ESG Materiality Rating-Modell abgedeckt sind, oder (iv) in Unternehmen investieren, die zwar entweder ein niedriges ESG Materiality Rating haben oder nicht von seinem ESG Materiality Rating-Modell abgedeckt sind, die sich aber als nachhaltige Investitionen qualifizieren, um diese Mindestverpflichtung von 50 % zu erreichen.

Selbst wenn mit dem Portfolio kein nachhaltiges Anlageziel verfolgt wird, hält es einen Mindestanteil von 20 % seines Vermögens in nachhaltigen Investitionen mit ökologischer und/oder sozialer Zielsetzung (Kategorie #1A Nachhaltig).

#### In Bezug auf die anderen Investitionen (#2 Andere Investitionen):

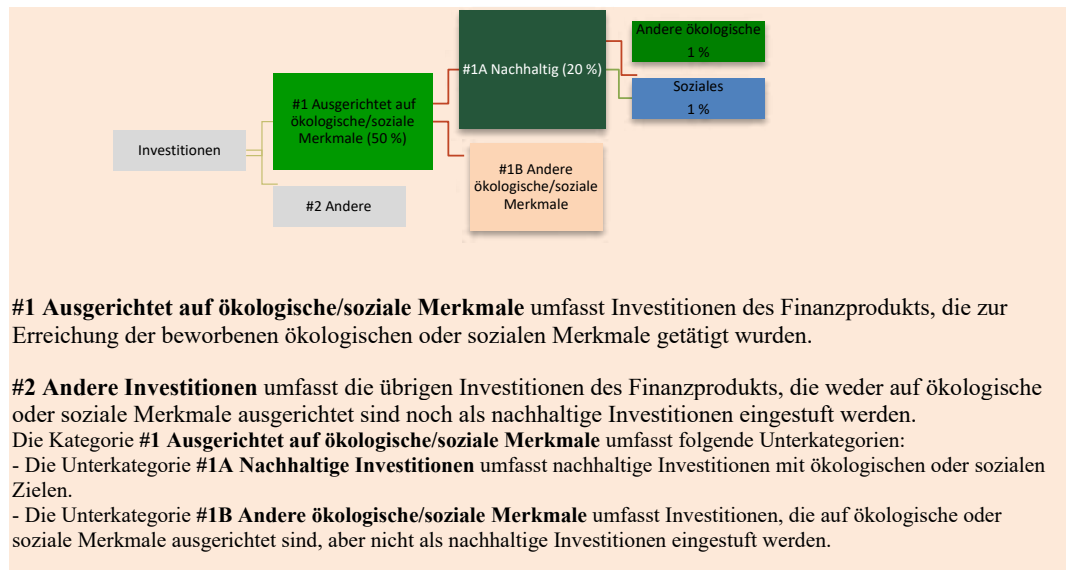
Andere Investitionen können sein:

- (i) zusätzliche liquide Mittel (z. B. Sichteinlagen bei Banken), die zu Zwecken des Liquiditätsmanagements gehalten werden;
- (ii) Einlagen bei Banken, Geldmarktinstrumente oder Geldmarktfonds, die zu steuerlichen Zwecken gehalten werden;
- (iii) zu Absicherungszwecken verwendete Derivate;
- (iv) Investitionen in Unternehmen, die kein starkes ESG Materiality Rating (Rating 4 oder 5) aufweisen oder nicht vom ESG Materiality Rating-Modell abgedeckt werden, sowie Unternehmen, die sich nicht als nachhaltige Investitionen qualifizieren. Diese Unternehmen erfüllen nicht die Kriterien für die Förderung ökologischer oder sozialer Merkmale; und
- (v) Investitionen in nicht von Unternehmen ausgegebene Anleihen wie Staatsanleihen.

Unter Berücksichtigung der vorstehenden Ausführungen beträgt der vorgesehene Höchstanteil an Investitionen, die nicht zur Bewerbung der ökologischen und sozialen Merkmale des Portfolios beitragen, 50 % des gesamten Nettovermögens.

Taxonomiekonforme Tätigkeiten werden ausgedrückt als Anteil der:

- **Umsatzerlöse**, die den Anteil der Einnahmen aus umweltfreundlichen Aktivitäten der Unternehmen, in die investiert wird, widerspiegeln
- **Investitionsausgaben** (CapEx), die die umweltfreundlichen Investitionen der Unternehmen, in die investiert wird, aufzeigen, z. B. für den Übergang zu einer grünen Wirtschaft.
- **Betriebsausgaben** (OpEx), die die umweltfreundlichen betrieblichen Aktivitäten der Unternehmen, in die investiert wird, widerspiegeln.



- **Inwiefern werden durch den Einsatz von Derivaten die mit dem Finanzprodukt beworbenen ökologischen oder sozialen Merkmale erreicht?**

Wenn der Vermögensverwalter eine Long-Position auf ein Unternehmen durch den Einsatz von auf Einzeltiteln basierenden Derivaten eingeht, werden diese wie eine Direktanlage behandelt und unterliegen den gleichen Kriterien zur Förderung ökologischer oder sozialer Merkmale wie oben beschrieben. Short-Positionen mit auf Einzeltiteln basierenden Derivaten werden nur bei der Berechnung für den Vergleich des Portfolios mit einem Index in Bezug auf wesentliche ESG-Kriterien berücksichtigt. Diese Short-Positionen sind jedoch nicht Gegenstand der Ausschlussprüfung.



**In welchem Mindestmaß sind nachhaltige Investitionen mit einem Umweltziel mit der EU-Taxonomie konform?**

Zum jetzigen Zeitpunkt gibt es keine Verpflichtung, mit der EU-Taxonomie konforme Investitionen zu tätigen.

- **Wird mit dem Finanzprodukt in EU-taxonomiekonforme Tätigkeiten im Bereich fossiles Gas und/oder Kernenergie investiert<sup>77</sup>?**

Ja:

In fossiles Gas

In Kernenergie

Nein

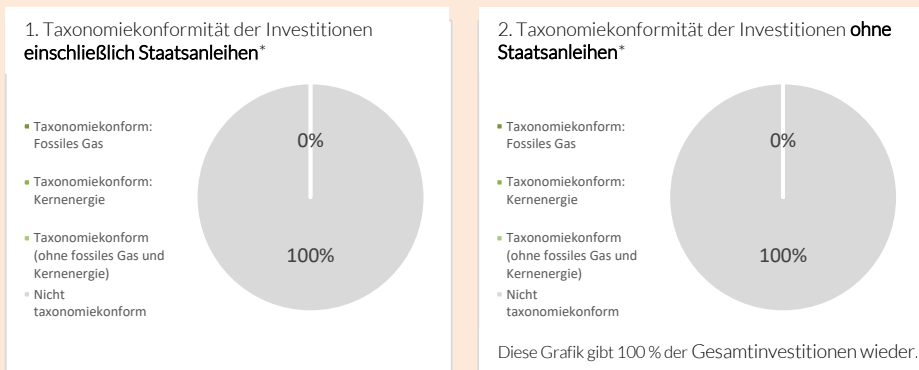
Mit Blick auf die EU-Taxonomiekonformität umfassen die Kriterien für **fossiles Gas** die Begrenzung der Emissionen und die Umstellung auf erneuerbare Energie oder CO<sub>2</sub>-arme Kraftstoffe bis Ende 2035. Die Kriterien für **Kernenergie** beinhalten umfassende Sicherheitsvorschriften und Vorschriften zur Abfallbewirtschaftung.

<sup>77</sup> Tätigkeiten im Bereich fossiles Gas und/oder Kernenergie sind nur dann EU-taxonomiekonform, wenn sie zur Eindämmung des Klimawandels („Klimaschutz“) beitragen und kein Ziel der EU-Taxonomie erheblich beeinträchtigen – siehe Erläuterung am linken Rand. Die vollständigen Kriterien für EU-taxonomiekonforme Wirtschaftstätigkeiten im Bereich fossiles Gas und Kernenergie sind in der Delegierten Verordnung (EU) 2022/1214 der Kommission festgelegt.

**Ermöglichende Tätigkeiten** wirken unmittelbar ermöglichend darauf hin, dass andere Tätigkeiten einen wesentlichen Beitrag zu den Umweltzielen leisten.

**Übergangstätigkeiten** sind Tätigkeiten, für die es noch keine CO<sub>2</sub>-armen Alternativen gibt und die unter anderem Treibhausgasemissionswerte aufweisen, die den besten Leistungen entsprechen.

Die beiden nachstehenden Grafiken zeigen den Mindestprozentsatz der EU-taxonomiekonformen Investitionen in grüner Farbe. Da es keine geeignete Methode zur Bestimmung der Taxonomiekonformität von Staatsanleihen\* gibt, zeigt die erste Grafik die Taxonomiekonformität in Bezug auf alle Investitionen des Finanzprodukts einschließlich der Staatsanleihen, während die zweite Grafik die Taxonomiekonformität nur in Bezug auf die Investitionen des Finanzprodukts zeigt, die keine Staatsanleihen umfassen.



\*Für die Zwecke dieser Grafiken umfasst der Begriff „Staatsanleihen“ alle Risikopositionen gegenüber Staaten.

- **Wie hoch ist der Mindestanteil der Investitionen in Übergangstätigkeiten und ermöglichende Tätigkeiten?**

entfällt

Die sind nachhaltige Investitionen mit einem Umweltziel, die die Kriterien für ökologisch nachhaltige Wirtschaftstätigkeiten gemäß der EU-Taxonomie nicht berücksichtigen.



**Wie hoch ist der Mindestanteil nachhaltiger Investitionen mit einem Umweltziel, die nicht mit der EU-Taxonomie konform sind?**

Der Mindestanteil nachhaltiger Investitionen mit einem Umweltziel, die nicht mit der EU-Taxonomie konform sind, beträgt 1 %. Der Mindestanteil im Portfolio kann jedoch höher als 1 % sein und je nach den verfügbaren Investitionsmöglichkeiten und der Allokation auf nachhaltige Investitionen mit einem sozialen Ziel variieren. In jedem Fall wird das Portfolio insgesamt einen Mindestanteil von 20 % an nachhaltigen Investitionen mit ökologischer oder sozialer Zielsetzung halten.



**Wie hoch ist der Mindestanteil der sozial nachhaltigen Investitionen?**

Der Mindestanteil an nachhaltigen Investitionen mit einem sozialen Ziel beträgt 1 %. Der Mindestanteil im Portfolio kann jedoch höher als 1 % sein und je nach den verfügbaren Investitionsmöglichkeiten und der Allokation auf nachhaltige Investitionen mit einem ökologischen Ziel variieren. In jedem Fall wird das Portfolio insgesamt einen Mindestanteil von 20 % an nachhaltigen Investitionen mit ökologischer oder sozialer Zielsetzung halten.



**Welche Investitionen fallen unter „#2 Andere Investitionen“, welcher Anlagezweck wird mit ihnen verfolgt und gibt es einen ökologischen oder sozialen Mindestschutz?**

Alle Investitionen in Rentenwerte, mit Ausnahme von Anleihen, die nicht von Unternehmen, also z. B. von Regierungen, ausgegeben werden, unterliegen der Ausschlusspolitik. Damit wird sichergestellt, dass auch bei den Anleihen von Unternehmen, die kein starkes ESG Materiality Rating (Rating 4 oder 5) aufweisen oder nicht vom ESG Materiality Rating-Modell abgedeckt werden und deshalb nicht die Kriterien für die Förderung ökologischer oder sozialer Merkmale erfüllen, ein ökologischer und sozialer Mindestschutz besteht.

Bei der Bewertung von Anleihen, die nicht von Unternehmen emittiert werden (z. B. Staatsanleihen, werden ESG-Faktoren jedoch in das Investment-Research unter Verwendung der internen ESG-Bewertungen von Emittenten, die keine Unternehmen sind, integriert.

Zu den anderen Investitionen gehören (i) zusätzliche liquide Mittel (d. h. Sichteinlagen bei einer Bank), die zum Zwecke des Liquiditätsmanagements gehalten werden, (ii) Bankeinlagen, Geldmarktinstrumente oder Geldmarktfonds, die zu steuerlichen Zwecken gehalten werden, und (iii) Derivate zu Absicherungszwecken. Bei zusätzlichen liquiden Mitteln, Bankeinlagen und Derivaten sind ESG-Erwägungen in die Bewertung des Kontrahentenrisikos integriert.

Als Mindestschutz werden, wenn das Portfolio durch den Einsatz von indexbasierten Derivaten ein Engagement in einer diversifizierten Gruppe von Unternehmen eingeht, diese Engagements überwacht, um sicherzustellen, dass das gesamte Long-Engagement in ausgeschlossenen Unternehmen keinen wesentlichen Anteil des Derivats oder des Portfolio ausmacht.



**Wurde ein Index als Referenzwert bestimmt, um festzustellen, ob dieses Finanzprodukt auf die beworbenen ökologischen und/oder sozialen Merkmale ausgerichtet ist?**

Das Portfolio nutzt den Bloomberg Global Aggregate Corporate Index (USD Hedged) nicht, um zu messen, ob das Finanzprodukt die ökologischen und/oder sozialen Eigenschaften erfüllt, die das Portfolio bewirbt.

- *Inwiefern ist der Referenzwert kontinuierlich auf die mit dem Finanzprodukt beworbenen ökologischen und sozialen Merkmale ausgerichtet?*

entfällt

- *Wie wird die kontinuierliche Ausrichtung der Anlagestrategie auf die Indexmethode sichergestellt?*

entfällt

- *Wie unterscheidet sich der bestimmte Index von einem relevanten breiten Marktindex?*

entfällt

- *Wo kann die Methode zur Berechnung des bestimmten Indexes eingesehen werden?*

entfällt

**Wo kann ich im Internet weitere produktspezifische Informationen finden?**

Weitere produktspezifische Informationen finden Sie auf der nachstehenden Website, indem Sie nach Ihrem Portfolio suchen und durch Auswahl Ihrer Anteilklasse auf die wichtigen Dokumente für das Portfolio zugreifen:

<https://www.columbiathreadneedle.lu/en/retl/our-funds/find-your-fund>

Bei Referenzbenchmarks handelt es sich um Indizes, mit denen gemessen wird, ob das Finanzprodukt die beworbenen ökologischen oder sozialen Merkmale erreicht.





## CT (Lux) Global Emerging Market Equities

Vorvertragliche Informationen zu den in Artikel 8 Absätze 1, 2 und 2a der Verordnung (EU) 2019/2088 und Artikel 6 Absatz 1 der Verordnung (EU) 2020/852 genannten Finanzprodukten.

Eine **nachhaltige Investition** ist eine Investition in eine Wirtschaftstätigkeit, die zur Erreichung eines Umweltziels oder sozialen Ziels beiträgt, vorausgesetzt, dass diese Investition keine Umweltziele oder sozialen Ziele erheblich beeinträchtigt und die Unternehmen, in die investiert wird, Verfahrensweisen einer guten Unternehmensführung anwenden.

Die **EU-Taxonomie** ist ein in der Verordnung (EU) 2020/852 festgelegtes Klassifikationssystem, das ein Verzeichnis von **ökologisch nachhaltigen Wirtschaftstätigkeiten** enthält. Diese Verordnung umfasst kein Verzeichnis der sozial nachhaltigen Wirtschaftstätigkeiten. Nachhaltige Investitionen mit einem Umweltziel könnten taxonomiekonform sein oder nicht.

**Name des Produkts:** CT (Lux) Global Emerging Market Equities (das „Portfolio“)

**Unternehmenskennung (LEI-Code):** 54930005951G2G7M5Y50

### Ökologische und/oder soziale Merkmale

#### Werden mit diesem Finanzprodukt nachhaltige Investitionen angestrebt?

**Ja**

**Nein**

Es wird damit ein Mindestanteil an **nachhaltigen Investitionen mit einem Umweltziel** getätigt: \_\_\_ %

Es werden damit **ökologische/soziale Merkmale beworben** und obwohl keine nachhaltigen Investitionen angestrebt werden, enthält es einen Mindestanteil von 5 % an nachhaltigen Investitionen.

in Wirtschaftstätigkeiten, die nach der EU-Taxonomie als ökologisch nachhaltig einzustufen sind

mit einem Umweltziel in Wirtschaftstätigkeiten, die nach der EU-Taxonomie als ökologisch nachhaltig einzustufen sind

in Wirtschaftstätigkeiten, die nach der EU-Taxonomie nicht als ökologisch nachhaltig einzustufen sind

mit einem Umweltziel in Wirtschaftstätigkeiten, die nach der EU-Taxonomie nicht als ökologisch nachhaltig einzustufen sind

mit einem sozialen Ziel

Es wird damit ein Mindestanteil an **nachhaltigen Investitionen mit einem sozialen Ziel** getätigt: \_\_\_ %

Es werden damit ökologische/soziale Merkmale beworben, aber **keine nachhaltigen Investitionen getätigt**



Anhand von **Nachhaltigkeitsindikatoren** wird gemessen, inwieweit die mit dem Finanzprodukt beworbenen ökologischen oder sozialen Merkmale erreicht wurden.

### Welche ökologischen und/oder sozialen Merkmale werden mit diesem Finanzprodukt beworben?

Während der Vermögensverwalter den finanziellen Ergebnissen des Portfolios Vorrang einräumt, fördert er ökologische und soziale Merkmale, indem er Maßnahmen für verantwortungsvolle Investitionen in den Investitionsentscheidungsprozess einbezieht:

- Der Vermögensverwalter nutzt das Columbia Threadneedle Environmental, Social and Governance (ESG) Materiality Rating-Modell (ESG Materiality Rating-Modell), um ein Portfolio aufzubauen, dessen ESG Materiality Score den Score der Benchmark, des MSCI Emerging Markets Index, über rollierende 12-Monats-Zeiträume übertrifft. Zu diesem Zweck bevorzugt der Vermögensverwalter Unternehmen mit starken Ratings gemäß Beurteilung anhand des ESG Materiality Rating-Modells. Diese Ratings geben an, wie stark ein Unternehmen in Bereichen wie Energieeffizienz und Respektieren der Menschenrechte und Arbeitnehmerrechte finanziell wesentlichen ESG-Risiken und -Chancen ausgesetzt ist. Ein gutes Rating bedeutet, dass ein Unternehmen weniger stark wesentlichen ESG-Risiken ausgesetzt ist.
- Der Vermögensverwalter schließt Unternehmen aus,
  - die Erträge jenseits eines bestimmten Schwellenwerts aus bestimmten Branchen oder Tätigkeiten erzielen, die keine ökologischen oder sozialen Merkmale fördern,
  - die seiner Ansicht nach gegen anerkannte internationale Standards und Grundsätze der Unternehmensführung wie unter anderem den Global Compact der Vereinten Nationen, die allgemeinen Arbeitsnormen der Internationalen Arbeitsorganisation und die Leitprinzipien der Vereinten Nationen für Wirtschaft und Menschenrechte verstoßen.
- Gemäß seiner Mitwirkungspolitik kann der Vermögensverwalter Einfluss auf Unternehmen mit schwächerem ESG Materiality Rating ausüben, um sie zu einer allmählichen Verbesserung ihrer ESG-Praktiken bei Themen zu ermuntern, die vom Klimawandel bis zur Unabhängigkeit und Vielfalt der Leitungs- oder Kontrollorgane reichen.

Im Portfolio wird außerdem ein Mindestanteil (5 %) an nachhaltigen Investitionen in Unternehmen gehalten, die einen positiven Beitrag zur Gesellschaft und/oder zur Umwelt leisten.

Es verwendet keinen Referenzwert zur Erreichung seiner ökologischen und/ oder sozialen Merkmale.

- ***Welche Nachhaltigkeitsindikatoren werden zur Messung der Erreichung der einzelnen ökologischen oder sozialen Merkmale, die durch dieses Finanzprodukt beworben werden, herangezogen?***

Das Portfolio verfügt über die folgenden Nachhaltigkeitsindikatoren, die die oben erläuterten Maßnahmen widerspiegeln:

- Das Portfolio behält ein positives ESG Materiality Rating im Vergleich zum MSCI Emerging Markets Index aufrecht, bewertet über rollierende 12-Monats-Zeiträume anhand des ESG Materiality Rating-Modells. Das positive ESG Materiality Rating gegenüber dem Index wird täglich von den Compliance-Systemen des Vermögensverwalters überwacht.

- Der Vermögensverwalter investiert mindestens 50 % des Portfoliovermögens in Unternehmen mit einem starken ESG Materiality Rating. Nur Investitionen in Unternehmen, die ein starkes ESG Materiality Rating aufweisen, gelten als mit den vom Portfolio beworbenen ökologischen und/oder sozialen Merkmalen konform. Unter außergewöhnlichen Umständen kann der Vermögensverwalter (i) Unternehmen, die nicht von seinem ESG Materiality Rating-Modell abgedeckt sind, anhand seiner eigenen Analyse bewerten, (ii) sich auf seine eigene Analyse verlassen, um von einer Bewertung seines ESG-Materiality-Rating-Modells abzuweichen, die er als ungenau erachtet, (iii) zur Verbesserung mit Unternehmen in Kontakt treten, die entweder ein niedriges ESG Materiality Rating haben oder nicht von seinem ESG Materiality Rating-Modell abgedeckt sind, oder (iv) in Unternehmen investieren, die zwar entweder ein niedriges ESG Materiality Rating haben oder nicht von seinem ESG Materiality Rating-Modell abgedeckt sind, die sich aber als nachhaltige Investitionen qualifizieren, um diese Mindestverpflichtung von 50 % zu erreichen.
- Der Vermögensverwalter investiert mindestens 5 % des Portfoliovermögens in nachhaltige Investitionen.
- Der Vermögensverwalter schließt Unternehmen aus:
  - die seinen Schlussfolgerungen zufolge gegen anerkannte internationale Standards verstoßen, beispielsweise die Grundsätze des Global Compact der Vereinten Nationen; und
  - die Erträge jenseits eines bestimmten Schwellenwerts aus bestimmten Branchen der Tätigkeiten erzielen, die ökologisch und/oder sozial schädlich sind.

Die Einhaltung der Ausschlusspolitik wird durch die Anwendung strenger Vorhandelsbeschränkungen gewährleistet und kontinuierlich überwacht.

Da diese Indikatoren die Grundlage für die vom Portfolio beworbenen ökologischen und/oder sozialen Merkmale bilden, sind sie auch die verbindlichen Elemente der ESG-Strategie des Portfolios. Weitere Informationen hierzu finden Sie weiter unten.

- ***Welches sind die Ziele der nachhaltigen Investitionen, die mit dem Finanzprodukt teilweise getätigt werden sollen, und wie trägt die nachhaltige Investition zu diesen Zielen bei?***

Der Vermögensverwalter verwendet mindestens eines der nachstehenden Kriterien, um nachhaltige Investitionen zu identifizieren, die zu einem ökologischen oder sozialen Ziel beitragen:

- Beitrag eines Unternehmens zu mindestens einem der 17 Ziele für nachhaltige Entwicklung der Vereinten Nationen (SDG) mit einer sozialen oder ökologischen Zielsetzung. Dieser wird anhand des Anteils der Erträge eines Unternehmens, die positiv zu den Zielsetzungen der SDG beitragen, ermittelt. Wenn die Erträge eines Unternehmens zu mindestens 50 % positiv übereinstimmen, bedeutet dies, dass es den überwiegenden Teil seiner Erträge mit nachhaltigen Lösungen erwirtschaftet.
- Eine qualitative Bewertung, derzufolge ein Unternehmen nachhaltige Lösungen anbietet, wenn die Sorgfaltsprüfung den Vermögensverwalter zu dem Schluss führt und Belege dafür erbringt, dass der Beitrag der mit den SDG konformen Erträge eines Unternehmens mittelfristig zunehmen wird.
- Eine qualitative Bewertung und dokumentierte Belege dafür, dass Nachhaltigkeit ein wesentlicher wirtschaftlicher Treiber in den Tätigkeiten oder im geschäftlichen Ansatz eines Unternehmens ist, womit zu positiven ökologischen oder sozialen Ergebnissen beigetragen wird.
- ***Inwiefern haben die nachhaltigen Investitionen, die mit dem Finanzprodukt teilweise getätigt werden sollen, ökologisch oder sozial nachhaltige Anlagezielen nicht erheblich geschadet?***

Um sicherzustellen, dass von den nachhaltigen Investitionen keine erhebliche Beeinträchtigung von ökologischen oder sozialen Zielen nachhaltiger Investitionen ausgeht, führt der Vermögensverwalter zwei zusätzliche Prüfungen durch:

- Ausschluss von Unternehmen im Portfolio, die (i) gegen internationale Standards und Grundsätze der Unternehmensführung (wie den Global Compact der Vereinten Nationen) verstoßen, (ii) an umstrittenen Waffen beteiligt sind und (iii) Erträge jenseits festgelegter Schwellenwerte mit potenziell schädlichen Tätigkeiten erzielen.

- Berücksichtigung der Indikatoren für die wichtigsten nachteiligen Auswirkungen (PAI). Der Vermögensverwalter berücksichtigt und überwacht alle obligatorischen PAI und bestimmte freiwillige PAI, die als besonders relevant für das Portfolio gelten und für die robuste Daten verfügbar sind. Der Vermögensverwalter hat für jeden Indikator Schwellenwerte entwickelt, um die „Signifikanz“ zu ermitteln, mit der erfasst wird, wie wesentlich ein Indikator für eine Branche oder einen Sektor ist, und was als besonders schädliche Praxis in Bezug auf diesen Indikator gilt.

*Inwieweit wurden die Indikatoren für nachteilige Auswirkungen auf Nachhaltigkeitsfaktoren berücksichtigt?*

Als nachhaltige Investitionen ausgewiesene Anlagen werden anhand eines Modells, das sich interner Daten bedient, und einer Due-Diligence-Prüfung seitens des Investment-Teams überprüft, damit sichergestellt ist, dass sie Nachhaltigkeitsziele nicht wesentlich verletzen.

Mit diesem Modell werden Beeinträchtigungen mithilfe quantitativer Schwellenwerte in Bezug auf eine Auswahl von PAI-Indikatoren ermittelt. Unternehmen, die unter diese Schwelle fallen, werden als potenziell schädlich markiert. Dies wird sodann unter Berücksichtigung der Schadenswesentlichkeit, der Frage, ob ein Schaden entstanden ist oder gerade entsteht, sowie der Frage, ob Maßnahmen zur Schadensminimierung ergriffen wurden, erneut betrachtet. Wenn keine Daten verfügbar sind, bemüht sich das Investment-Team, mithilfe interner Analysen oder die Einflussnahme auf die Unternehmen sicherzustellen, dass es zu keiner wesentlichen Beeinträchtigung gekommen ist.

Darüber hinaus unterliegen alle Aktienanlagen den Ausschlusskriterien, um sicherzustellen, dass auch bei Unternehmen, die kein starkes ESG Materiality Rating aufweisen, Mindestschutzmaßnahmen in Bezug auf Umwelt und Soziales bestehen.

*Wie stehen die nachhaltigen Investitionen mit den OECD-Leitsätzen für multinationale Unternehmen und den Leitprinzipien der Vereinten Nationen für Wirtschaft und Menschenrechte in Einklang? Nähere Angaben:*

Die nachhaltigen Investitionen gehen konform mit den OECD-Leitsätzen für multinationale Unternehmen und den Leitprinzipien der Vereinten Nationen für Wirtschaft und Menschenrechte, einschließlich der Grundprinzipien und Rechte aus den acht Kernübereinkommen, die in der Erklärung der Internationalen Arbeitsorganisation über grundlegende Prinzipien und Rechte bei der Arbeit festgelegt sind, und aus der Internationalen Charta der Menschenrechte. Das Portfolio schließt Unternehmen, die gegen die Grundsätze des Global Compact der Vereinten Nationen (UNGC) verstoßen, aus und berücksichtigt beim Tätigen von Investitionen auch ein gutes Geschäftsgebahren. Außerdem wird im Rahmen des DNSH-Prüfverfahrens ermittelt, ob Unternehmen explizit gegen die dem UNGC und den OECD-Richtlinien zugrunde liegenden Prinzipien verstoßen.

*In der EU-Taxonomie ist der Grundsatz „Vermeidung erheblicher Beeinträchtigungen“ festgelegt, nach dem taxonomiekonforme Investitionen die Ziele der EU-Taxonomie nicht erheblich beeinträchtigen dürfen, und es sind spezifische EU-Kriterien beigefügt.*

Der Grundsatz „Vermeidung erheblicher Beeinträchtigungen“ findet nur bei denjenigen dem Finanzprodukt zugrunde liegenden Investitionen Anwendung, die die EU-Kriterien für ökologisch nachhaltige Wirtschaftsaktivitäten berücksichtigen. Die dem verbleibenden Teil dieses Finanzprodukts zugrunde liegenden Investitionen berücksichtigen nicht die EU-Kriterien für ökologisch nachhaltige Wirtschaftsaktivitäten.

*Alle anderen nachhaltigen Investitionen dürfen ökologische oder soziale Ziele ebenfalls nicht erheblich beeinträchtigen.*



**Werden bei diesem Finanzprodukt die wichtigsten nachteiligen Auswirkungen auf Nachhaltigkeitsfaktoren berücksichtigt?**

Ja

Ja. Der Vermögensverwalter berücksichtigt die wichtigsten nachteiligen Auswirkungen der Investitionsentscheidungen, die er für den Fonds trifft und die einen negativen Einfluss auf Nachhaltigkeitsfaktoren haben könnten, mithilfe einer Kombination aus Ausschlüssen, Investmentresearch und Überwachungen sowie der Mitwirkung bei Unternehmen, in die investiert wird.

Im Rahmen des Portfolioaufbaus und der Aktienausswahl setzt das Portfolio Ausschlüsse um, die den Nachhaltigkeitsindikatoren entsprechen, und Investitionen, die gegen diese Ausschlüsse verstoßen, können nicht im Portfolio gehalten werden. Diese vom Portfolio angewendeten Ausschlüsse beziehen sich auf die Beteiligung an fossilen Brennstoffen, globale Normen und umstrittene Waffen. Darüber hinaus berücksichtigt der Vermögensverwalter die PAI im Rahmen der Untersuchung von Unternehmen, in die investiert wird, und bei der Mitwirkung bei diesen Unternehmen in Bezug auf ökologische Nachhaltigkeitsindikatoren, die sich auf Dekarbonisierung und Biodiversität beziehen, sowie auf soziale Faktoren wie die Geschlechtervielfalt in den Leitungs- und Kontrollorganen und Diskriminierung.

Weitere Informationen darüber, wie das Portfolio die PAIs bei seinen Investitionsentscheidungen in Bezug auf Nachhaltigkeitsfaktoren berücksichtigt, werden in den Jahresberichten dargelegt. Eine vollständige Aufstellung der PAI-Indikatoren finden Sie nachstehend – genaue Angaben zur deren Berücksichtigung finden sich im Abschnitt „Wie wurden die Indikatoren für nachteilige Auswirkungen auf Nachhaltigkeitsfaktoren berücksichtigt?“.

	Ausschlüsse	Verantwortung <sup>78</sup>
1.1. THG-Emissionen		✓
1.2. CO2-Fußabdruck		✓
1.3. THG-Emissionsintensität der Unternehmen, in die investiert wird		✓
1.4. Engagement in Unternehmen, die im Bereich der fossilen Brennstoffe tätig sind <sup>79</sup>	✓	✓
1.5. Anteil des Energieverbrauchs und der Energieerzeugung aus nicht erneuerbaren Energiequellen <sup>80</sup>	✓	✓
1.6. Intensität des Energieverbrauchs nach klimaintensiven Sektoren		✓
1.7. Tätigkeiten, die sich nachteilig auf Gebiete mit schutzbedürftiger Biodiversität auswirken		✓
1.10. Verstöße gegen die UNGC-Grundsätze und gegen die Leitsätze der Organisation für wirtschaftliche Zusammenarbeit und Entwicklung (OECD) für multinationale Unternehmen	✓	✓
1.13. Geschlechtervielfalt in den Leitungs- und Kontrollorganen		✓
1.14. Engagement in umstrittenen Waffen (Antipersonenminen, Streumunition, chemische und biologische Waffen)	✓	
3.7. Fälle von Diskriminierung		✓

Nein

<sup>78</sup> PAIs werden im Rahmen der Priorisierung von Mitwirkungsmaßnahmen berücksichtigt.

<sup>79</sup> Ausschlüsse beziehen sich nur auf Investitionen in Kohle.

<sup>80</sup> Ausschlüsse beziehen sich nur auf Investitionen in Kohle.



Die **Anlagestrategie** dient als Richtschnur für Investitionsentscheidungen, wobei bestimmte Kriterien wie beispielsweise Investitionsziele oder Risikotoleranz berücksichtigt werden.

## Welche Anlagestrategie wird mit diesem Finanzprodukt verfolgt?

Die Anlagestrategie des Portfolios strebt langfristigen Kapitalzuwachs an. Das Portfolio wird aktiv in Bezug auf den MSCI Emerging Markets Index verwaltet und investiert vorwiegend in Aktien von Unternehmen aus Schwellenländern.

Das Portfolio strebt an, bei der Beurteilung mit dem ESG Materiality Rating-Modell (das „Modell“) über rollierende 12-Monats-Zeiträume eine im Vergleich zum MSCI Emerging Markets Index günstige Bewertung zu erreichen.

Das Modell ist Eigentum von Columbia Threadneedle und wurde von Columbia Threadneedle entwickelt. Es baut auf dem Wesentlichkeitsrahmen des Sustainability Accounting Standards Board (SASB®) auf und identifiziert die finanziell wesentlichsten ESG-Risiken und -Chancen in einer Vielzahl von Branchen auf Basis subjektiver Indikatoren.

Wenn ausreichende Daten verfügbar sind, gibt das Modell ein Rating von 1 bis 5 aus. Das Rating gibt an, wie stark ein Unternehmen in einer bestimmten Branche wesentlichen ESG-Risiken und -Chancen ausgesetzt ist. Ein Rating von 1 bedeutet, dass ein Unternehmen nur minimal wesentlichen ESG-Risiken ausgesetzt ist, und ein Rating von 5 weist auf einen größeren Einfluss derartiger Risiken auf das Unternehmen hin. Diese ESG Materiality Ratings werden vom Vermögensverwalter verwendet, um im Rahmen seines Entscheidungsfindungsprozesses zu ermitteln und zu bewerten, welchen wesentlichen ESG-Risiken und -Chancen die im Portfolio gehaltenen oder für eine Anlage in Betracht gezogenen Wertpapiere potenziell ausgesetzt sind.

Das Portfolio kann zwar in Unternehmen mit einem niedrigen Rating investieren, der Vermögensverwalter bevorzugt jedoch Unternehmen, die im Modell eine hohe Punktzahl erreichen (Rating von 1 bis 3), sodass das Portfolio im Vergleich zum MSCI Emerging Markets Index auf rollierender 12-Monats-Basis eine positive Tendenz zugunsten von ESG-Merkmalen aufweist.

Darüber hinaus werden Unternehmen, die (i) nach Erkenntnis des Vermögensverwalters gegen internationale Standards und Grundsätze verstoßen oder (ii) Erträge jenseits eines bestimmten Schwellenwerts aus bestimmten Branchen oder Tätigkeiten erzielen, die ökologisch und/oder sozial schädlich sind, aus dem Portfolio ausgeschlossen.

Um die Förderung von ökologischen und sozialen Merkmalen zu unterstützen und zu verbessern, kann der Vermögensverwalter in Übereinstimmung mit seiner Mitwirkungspolitik den proaktiven Dialog (Engagement) mit Unternehmen suchen, die ein niedriges ESG Materiality Rating aufweisen. Dabei wird er bei den Managementteams auf bessere ESG-Praktiken hinwirken, zum Beispiel bei Fragen im Zusammenhang mit CO<sub>2</sub>-Emissionen.

- ***Worin bestehen die verbindlichen Elemente der Anlagestrategie, die für die Auswahl der Investitionen zur Erfüllung der beworbenen ökologischen oder sozialen Ziele verwendet werden?***

Die folgenden Elemente der ESG-Anlagestrategie sind für das Portfolio bindend:

### 1. Columbia Threadneedle ESG Materiality Rating

- Das Portfolio muss insgesamt ein positives, gewichtetes durchschnittliches ESG Materiality Rating im Vergleich zum MSCI Emerging Markets Index über rollierende 12-Monats-Zeiträume aufrechterhalten und die Ausschlussrichtlinien einhalten.
- Der Vermögensverwalter muss mindestens 50 % des Portfoliovermögens in Unternehmen mit einem starken ESG Materiality Rating (1 bis 3) investieren. Unter außergewöhnlichen Umständen kann der Vermögensverwalter (i) Unternehmen, die nicht von seinem ESG Materiality Rating-Modell abgedeckt sind, anhand seiner eigenen Analyse bewerten, (ii) sich auf seine eigene Analyse verlassen, um von einer Bewertung seines ESG-Materiality-Rating-Modells abzuweichen, die er als ungenau erachtet, (iii) zur Verbesserung mit Unternehmen in Kontakt treten, die entweder ein niedriges ESG Materiality Rating haben oder nicht von seinem ESG Materiality Rating-Modell abgedeckt sind, oder (iv) in Unternehmen investieren, die zwar entweder ein niedriges ESG Materiality Rating haben oder nicht von seinem ESG Materiality Rating-Modell abgedeckt sind, die sich aber als nachhaltige Investitionen qualifizieren, um diese Mindestverpflichtung von 50 % zu erreichen.

## 2. Ausschlüsse: Umsatzschwellenwerte

Das Portfolio schließt außerdem Unternehmen aus, die an der Herstellung umstrittener Waffen beteiligt sind, sowie Unternehmen, die ihre Erträge jenseits bestimmter Schwellenwerte aus Branchen oder Tätigkeiten erzielen, die nicht zur Förderung ökologischer oder sozialer Merkmale beitragen, wie nachstehend dargelegt. Diese Ausschlusskriterien können von Zeit zu Zeit aktualisiert werden.

Ausschlusschwellenwerte		
Ausschluss	Faktor	Umsatzschwelle
Tabak	Produktion	5 %
Kraftwerkskohle	Stromerzeugung	30 %
	Förderung	30 %
Konventionelle Waffen	Militärische Waffen	10 %
	Zivile Schusswaffen	10 %
Nuklearwaffen	Indirekte Produkte und Dienstleistungen	5 %

Vollständige Ausschlüsse
Umstrittene Waffen
Nuklearwaffen – direkte Beteiligung: Emittenten, die an Sprengköpfen und Raketen, spaltbarem Material und Komponenten für den ausschließlichen Gebrauch beteiligt sind

## 3. Ausschlüsse: Verletzung internationaler Standards

Das Portfolio schließt Unternehmen aus, die nach Erkenntnis des Vermögensverwalters gegen anerkannte internationale Standards und Grundsätze wie den Global Compact der Vereinten Nationen, die allgemeinen Arbeitsnormen der Internationalen Arbeitsorganisation und die Leitprinzipien der Vereinten Nationen für Wirtschaft und Menschenrechte verstoßen.

## 4. Nachhaltige Investitionen

Das Portfolio verpflichtet sich, mindestens 5 % seines Vermögens in nachhaltige Investitionen zu investieren.

- *Um welchen Mindestsatz wird der Umfang der vor der Anwendung dieser Anlagestrategie in Betracht gezogenen Investitionen reduziert?*

Es besteht keine Verpflichtung, den Umfang der Investitionen vor Anwendung der Anlagestrategie um einen Mindestsatz zu reduzieren. Die Anwendung der Ausschlusskriterien hat jedoch zur Folge, dass sich die Zahl der für das Portfolio verfügbaren Wertpapiere verringert.

- *Welche Nachhaltigkeitsindikatoren werden zur Messung der Erreichung des nachhaltigen Investitionsziels dieses Finanzprodukts herangezogen?*

Bei den Unternehmen, in die investiert wird, erfolgt vor der Investition eine Bewertung der Verfahrensweisen einer guten Unternehmensführung und nach der Investition eine kontinuierliche Überprüfung der guten Unternehmensführung. Der Vermögensverwalter greift auf Daten Dritter zurück, um die Verfahrensweisen einer guten Unternehmensführung eines Unternehmens zu bewerten, und ergänzt diese durch seine Fundamentalanalyse.

**Vor der Investition:** Der Vermögensverwalter führt zunächst eine Bewertung aller Unternehmen durch, bevor er investiert. Er kann mit dem Unternehmen in Kontakt treten, um bestimmte Probleme besser zu verstehen oder Verbesserungen zu fördern. Wenn die Bewertung jedoch ergibt, dass das Unternehmen schlechte Unternehmensführungspraktiken aufweist, investiert der Vermögensverwalter nicht in dessen Wertpapiere.

**Nach der Investition:** Unternehmen, in die investiert wird, werden kontinuierlich überwacht, um sicherzustellen, dass sich die Verfahrensweisen einer guten Unternehmensführung nicht wesentlich verschlechtern. Wenn Probleme bekannt werden, kann der Vermögensverwalter im Rahmen seiner Prüfung mit dem Unternehmen in Kontakt treten, um diese Probleme zu klären. Wenn jedoch die Auffassung vertreten wird, dass das Unternehmen nicht mehr über eine gute Unternehmensführung verfügt, werden die Wertpapiere schnellstmöglich aus dem Portfolio veräußert.

Die Verfahrensweisen einer guten Unternehmensführung umfassen solide Managementstrukturen, die Beziehungen zu den Arbeitnehmern, die Vergütung von Mitarbeitern sowie die Einhaltung der Steuervorschriften.

Der Vermögensverwalter hat ein datengestütztes Modell entwickelt, das schlechte Verfahrensweisen und Kontroversen in Bezug auf die in der Offenlegungsverordnung beschriebenen vier Säulen der guten Unternehmensführung aufzeigt, um seine Bewertung und Überwachung der Unternehmen, in die investiert wird, zu unterstützen. Das Modell umfasst Folgendes:

1. Vorstandsstruktur: einschließlich der Zusammensetzung des Vorstands und der wichtigsten Ausschüsse, Diversität und Integration sowie Verpflichtungen und Richtlinien.
2. Vergütung: einschließlich leistungsbezogener Vergütung, Nutzung von Aktien, Vergütung von Angestellten in nicht leitenden Positionen und Kündigungsverfahren.
3. Arbeitnehmerbeziehungen: einschließlich der Einhaltung von Arbeitsnormen unter anderem in Bezug auf Kinderarbeit, Diskriminierung sowie Gesundheit und Sicherheit.
4. Steuerqualität: einschließlich Steuerberichterstattung und Körperschaftsteuerlücke.

#### Welche Vermögensallokation ist für dieses Finanzprodukt geplant?

**Bezüglich des geplanten Anteils an Investitionen, die getätigt werden, um die vom Teilfonds beworbenen ökologischen und/oder sozialen Merkmale zu erfüllen (#1 Ausgerichtet auf ökologische oder soziale Merkmale):**

Der Vermögensverwalter stellt sicher, dass mindestens 75 % des gesamten Nettovermögens des Portfolios ohne die zusätzlichen liquiden Mittel, Bankeinlagen, Geldmarktinstrumente oder Geldmarktfonds, in die zu Liquiditäts- oder steuerlichen Zwecken investiert wird, anhand des ESG Materiality Rating-Modells bewertet werden.

Der Mindestanteil der im Portfolio gehaltenen Investitionen, die zur Bewerbung der ökologischen oder sozialen Merkmale eingesetzt werden, beträgt 50 % des gesamten Nettovermögens.

Mindestens 50 % der im Portfolio gehaltenen Investitionen werden in Unternehmen getätigt, die ein hohes ESG Materiality Rating aufweisen. Nur Investitionen in Unternehmen, die ein starkes ESG Materiality Rating aufweisen, gelten als mit den vom Portfolio beworbenen ökologischen und/oder sozialen Merkmalen konform. Unter außergewöhnlichen Umständen kann der Vermögensverwalter (i) Unternehmen, die nicht von seinem ESG Materiality Rating-Modell abgedeckt sind, anhand seiner eigenen Analyse bewerten, (ii) sich auf seine eigene Analyse verlassen, um von einer Bewertung seines ESG-Materiality-Rating-Modells abzuweichen, die er als ungenau erachtet, (iii) zur Verbesserung mit Unternehmen in Kontakt treten, die entweder ein niedriges ESG Materiality Rating haben oder nicht von seinem ESG Materiality Rating-Modell abgedeckt sind, oder (iv) in Unternehmen investieren, die zwar entweder ein niedriges ESG Materiality Rating haben oder nicht von seinem ESG Materiality Rating-Modell abgedeckt sind, die sich aber als nachhaltige Investitionen qualifizieren, um diese Mindestverpflichtung von 50 % zu erreichen.

Selbst wenn mit dem Portfolio kein nachhaltiges Anlageziel verfolgt wird, hält es einen Mindestanteil von 5 % seines Vermögens in nachhaltigen Investitionen mit ökologischer und/oder sozialer Zielsetzung (Kategorie #1A Nachhaltig).

Bei Investitionen in Aktienwerte der Kategorie #1B werden Ausschlüsse auf der Grundlage von Ertragsschwellen und Verstößen gegen internationale Standards angewandt, um einen ökologischen und sozialen Schutz zu gewährleisten.



Die Vermögensallokation gibt den jeweiligen Anteil der Investitionen in bestimmte Vermögenswerte an.

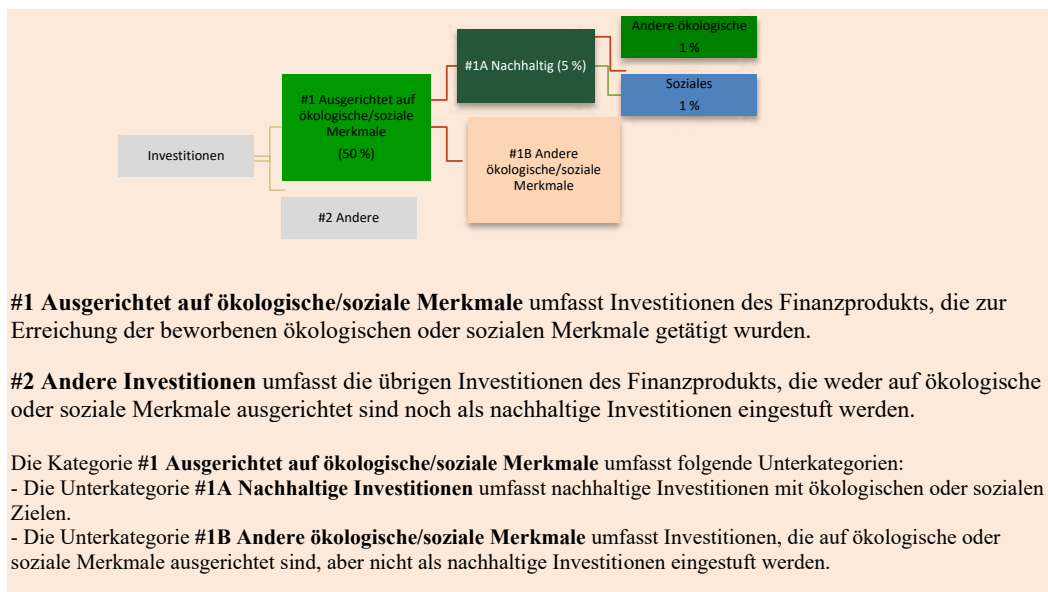


Taxonomiekonforme Tätigkeiten werden ausgedrückt als Anteil der:

- **Umsatzerlöse**, die den Anteil der Einnahmen aus umweltfreundlichen Aktivitäten der Unternehmen, in die investiert wird, widerspiegeln

- **Investitionsausgaben** (CapEx), die die umweltfreundlichen Investitionen der Unternehmen, in die investiert wird, aufzeigen, z. B. für den Übergang zu einer grünen Wirtschaft.

- **Betriebsausgaben** (OpEx), die die umweltfreundlichen betrieblichen Aktivitäten der Unternehmen, in die investiert wird, widerspiegeln.



**#1 Ausgerichtet auf ökologische/soziale Merkmale** umfasst Investitionen des Finanzprodukts, die zur Erreichung der beworbenen ökologischen oder sozialen Merkmale getätigt wurden.

**#2 Andere Investitionen** umfasst die übrigen Investitionen des Finanzprodukts, die weder auf ökologische oder soziale Merkmale ausgerichtet sind noch als nachhaltige Investitionen eingestuft werden.

Die Kategorie **#1 Ausgerichtet auf ökologische/soziale Merkmale** umfasst folgende Unterkategorien:

- Die Unterkategorie **#1A Nachhaltige Investitionen** umfasst nachhaltige Investitionen mit ökologischen oder sozialen Zielen.
- Die Unterkategorie **#1B Andere ökologische/soziale Merkmale** umfasst Investitionen, die auf ökologische oder soziale Merkmale ausgerichtet sind, aber nicht als nachhaltige Investitionen eingestuft werden.

**In Bezug auf die anderen Investitionen (#2 Andere Investitionen):**

Andere Investitionen können sein:

- (i) zusätzliche liquide Mittel (z. B. Sichteinlagen bei , Banken), die zu Zwecken des Liquiditätsmanagements gehalten werden;
- (ii) Einlagen bei Banken, Geldmarktinstrumente oder Geldmarktfonds, die zu steuerlichen Zwecken gehalten werden;
- (iii) zu Absicherungszwecken verwendete Derivate; und
- (iv) Investitionen in Unternehmen, die kein starkes ESG Materiality Rating (Rating 4 oder 5) aufweisen oder nicht vom ESG Materiality Rating-Modell abgedeckt werden, sowie Unternehmen, die sich nicht als nachhaltige Investitionen qualifizieren. Diese Unternehmen erfüllen nicht die Kriterien für die Förderung ökologischer oder sozialer Merkmale.

Unter Berücksichtigung der vorstehenden Ausführungen beträgt der vorgesehene Höchstanteil an Investitionen, die nicht zur Bewerbung der ökologischen und sozialen Merkmale des Portfolios beitragen, 50 % des gesamten Nettovermögens.

- **Inwiefern werden durch den Einsatz von Derivaten die mit dem Finanzprodukt beworbenen ökologischen oder sozialen Merkmale erreicht?**

Das Portfolio setzt keine Derivate zum Erreichen der von ihm beworbenen ökologischen oder sozialen Merkmale ein.



**In welchem Mindestmaß sind nachhaltige Investitionen mit einem Umweltziel mit der EU-Taxonomie konform?**

Zum jetzigen Zeitpunkt gibt es keine Verpflichtung, mit der EU-Taxonomie konforme Investitionen zu tätigen.

- **Wird mit dem Finanzprodukt in EU-taxonomiekonforme Tätigkeiten im Bereich fossiles Gas und/oder Kernenergie investiert<sup>81</sup>?**

Ja:

In fossiles Gas

In Kernenergie

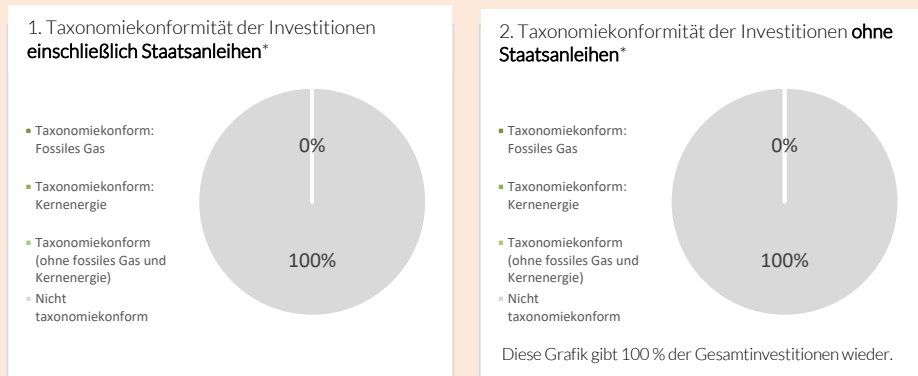
Nein

Mit Blick auf die EU-Taxonomiekonformität umfassen die Kriterien für **fossiles Gas** die Begrenzung der Emissionen und die Umstellung auf erneuerbare Energie oder CO<sub>2</sub>-arme Kraftstoffe bis Ende 2035. Die Kriterien für **Kernenergie** beinhalten umfassende Sicherheitsvorschriften und Vorschriften zur Abfallbewirtschaftung.

**Ermöglichte Tätigkeiten** wirken unmittelbar ermöglichend darauf hin, dass andere Tätigkeiten einen wesentlichen Beitrag zu den Umweltzielen leisten.

**Übergangstätigkeiten** sind Tätigkeiten, für die es noch keine CO<sub>2</sub>-armen Alternativen gibt und die unter anderem Treibhausgasemissionswerte aufweisen, die den besten Leistungen entsprechen.

**In den beiden nachstehenden Diagrammen ist in Grün der Mindestprozentsatz der Investitionen zu sehen, die mit der EU-Taxonomie konform sind. Da es keine geeignete Methode zur Bestimmung der Taxonomiekonformität von Staatsanleihen\* gibt, zeigt die erste Grafik die Taxonomiekonformität in Bezug auf alle Investitionen des Finanzprodukts einschließlich der Staatsanleihen, während die zweite Grafik die Taxonomiekonformität nur in Bezug auf die Investitionen des Finanzprodukts zeigt, die keine Staatsanleihen umfassen.**



*\*Für die Zwecke dieser Grafiken umfasst der Begriff „Staatsanleihen“ alle Risikopositionen gegenüber Staaten.*

**Wie hoch ist der Mindestanteil der Investitionen in Übergangstätigkeiten und ermöglichende Tätigkeiten?**

Entfällt



**Wie hoch ist der Mindestanteil nachhaltiger Investitionen mit einem Umweltziel, die nicht mit der EU-Taxonomie konform sind?**

Der Mindestanteil nachhaltiger Investitionen mit einem Umweltziel, die nicht mit der EU-Taxonomie konform sind, beträgt 1 %. Der Mindestanteil im Portfolio kann jedoch höher als 1 % sein und je nach den verfügbaren Investitionsmöglichkeiten und der Allokation auf nachhaltige Investitionen mit einem sozialen Ziel variieren. In jedem Fall wird das Portfolio insgesamt einen Mindestanteil von 5 % an nachhaltigen Investitionen mit ökologischer oder sozialer Zielsetzung halten.

 sind nachhaltige Investitionen mit einem Umweltziel, die die **Kriterien** für ökologisch nachhaltige Wirtschaftstätigkeiten gemäß der EU-Taxonomie **nicht berücksichtigen**.

<sup>81</sup> Tätigkeiten im Bereich fossiles Gas und/oder Kernenergie sind nur dann EU-taxonomiekonform, wenn sie zur Eindämmung des Klimawandels („Klimaschutz“) beitragen und kein Ziel der EU-Taxonomie erheblich beeinträchtigen – siehe Erläuterung am linken Rand. Die vollständigen Kriterien für EU-taxonomiekonforme Wirtschaftstätigkeiten im Bereich fossiles Gas und Kernenergie sind in der Delegierten Verordnung (EU) 2022/1214 der Kommission festgelegt.



**Wie hoch ist der Mindestanteil der sozial nachhaltigen Investitionen?**

Der Mindestanteil an nachhaltigen Investitionen mit einem sozialen Ziel beträgt 1 %. Der Mindestanteil im Portfolio kann jedoch höher als 1 % sein und je nach den verfügbaren Investitionsmöglichkeiten und der Allokation auf nachhaltige Investitionen mit einem ökologischen Ziel variieren. In jedem Fall wird das Portfolio insgesamt einen Mindestanteil von 5 % an nachhaltigen Investitionen mit ökologischer oder sozialer Zielsetzung halten.



**Welche Investitionen fallen unter „#2 Andere Investitionen“, welcher Anlagezweck wird mit ihnen verfolgt und gibt es einen ökologischen oder sozialen Mindestschutz?**

Alle Aktieninvestitionen unterliegen der Ausschlusspolitik, um sicherzustellen, dass auch bei den Unternehmen, die kein starkes ESG Materiality Rating (Rating 4 oder 5) aufweisen oder nicht vom ESG Materiality Rating-Modell abgedeckt werden und deshalb nicht die Kriterien für die Förderung ökologischer oder sozialer Merkmale erfüllen, ein ökologischer und sozialer Mindestschutz besteht.

Zu den anderen Investitionen gehören (i) zusätzliche liquide Mittel (d. h. Sichteinlagen bei einer Bank), die zum Zwecke des Liquiditätsmanagements gehalten werden, (ii) Bankeinlagen, Geldmarktinstrumente oder Geldmarktfonds, die zu steuerlichen Zwecken gehalten werden, und (iii) Derivate zu Absicherungszwecken.

Bei zusätzlichen liquiden Mitteln, Bankeinlagen und Derivaten sind ESG-Erwägungen in die Bewertung des Kontrahentenrisikos integriert.



**Wurde ein Index als Referenzwert bestimmt, um festzustellen, ob dieses Finanzprodukt auf die beworbenen ökologischen und/oder sozialen Merkmale ausgerichtet ist?**

Das Portfolio nutzt den MSCI Emerging Markets Index nicht, um zu messen, ob das Finanzprodukt die ökologischen und/oder sozialen Eigenschaften erfüllt, die das Portfolio bewirbt.

- *Inwiefern ist der Referenzwert kontinuierlich auf die mit dem Finanzprodukt beworbenen ökologischen und sozialen Merkmale ausgerichtet?*

entfällt

- *Wie wird die kontinuierliche Ausrichtung der Anlagestrategie auf die Indexmethode sichergestellt?*

entfällt

- *Wie unterscheidet sich der bestimmte Index von einem relevanten breiten Marktindex?*

entfällt

- *Wo kann die Methode zur Berechnung des bestimmten Indexes eingesehen werden?*

entfällt



**Wo kann ich im Internet weitere produktspezifische Informationen finden?**

Weitere produktspezifische Informationen finden Sie auf der nachstehenden Website, indem Sie nach Ihrem Portfolio suchen und durch Auswahl Ihrer Anteilklasse auf die wichtigen Dokumente für das Portfolio zugreifen:

<https://www.columbiathreadneedle.lu/en/retl/our-funds/find-your-fund>

Bei Referenzbenchmarks handelt es sich um Indizes, mit denen gemessen wird, ob das Finanzprodukt die beworbenen ökologischen oder sozialen Merkmale erreicht.

## CT (Lux) European Social Bond

Vorvertragliche Informationen zu den in Artikel 9 Absätze 1 bis 4a der Verordnung (EU) 2019/2088 und Artikel 5 Absatz 1 der Verordnung (EU) 2020/852 genannten Finanzprodukten.

Name des Produkts: CT (Lux) – European Social Bond (das „Portfolio“)

Unternehmenskennung (LEI-Code): 549300071NVI9LFDKW96

### Nachhaltiges Investitionsziel

Eine **nachhaltige Investition** ist eine Investition in eine Wirtschaftstätigkeit, die zur Erreichung eines Umweltziels oder sozialen Ziels beiträgt, vorausgesetzt, dass diese Investition keine Umweltziele oder sozialen Ziele erheblich beeinträchtigt und die Unternehmen, in die investiert wird, Verfahrensweisen einer guten Unternehmensführung anwenden.

Die **EU-Taxonomie** ist ein in der Verordnung (EU) 2020/852 festgelegtes Klassifikationssystem, das ein Verzeichnis von **ökologisch nachhaltigen Wirtschaftstätigkeiten** enthält. Diese Verordnung umfasst kein Verzeichnis der sozial nachhaltigen Wirtschaftstätigkeiten. Nachhaltige Investitionen mit einem Umweltziel könnten taxonomiekonform sein oder nicht.

#### Werden mit diesem Finanzprodukt nachhaltige Investitionen angestrebt?

●●  Ja

- Es wird damit ein Mindestanteil an **nachhaltigen Investitionen mit einem Umweltziel** getätigt: \_\_\_ %
- in Wirtschaftstätigkeiten, die nach der EU-Taxonomie als ökologisch nachhaltig einzustufen sind
- in Wirtschaftstätigkeiten, die nach der EU-Taxonomie nicht als ökologisch nachhaltig einzustufen sind
- Es wird damit ein Mindestanteil an **nachhaltigen Investitionen mit einem sozialen Ziel** getätigt: 80 %

●●  Nein

- Es werden damit **ökologische/soziale Merkmale beworben** und obwohl keine nachhaltigen Investitionen angestrebt werden, enthält es einen Mindestanteil von \_\_\_ % an nachhaltigen Investitionen
- mit einem Umweltziel in Wirtschaftstätigkeiten, die nach der EU-Taxonomie als ökologisch nachhaltig einzustufen sind
- mit einem Umweltziel in Wirtschaftstätigkeiten, die nach der EU-Taxonomie nicht als ökologisch nachhaltig einzustufen sind
- mit einem sozialen Ziel
- Es werden damit ökologische/soziale Merkmale beworben, aber **keine nachhaltigen Investitionen getätigt**



Mit Nachhaltigkeitsindikatoren wird gemessen, inwieweit die nachhaltigen Ziele dieses Finanzprodukts erreicht werden.

### Welches nachhaltige Investitionsziel wird mit diesem Finanzprodukt angestrebt?

Das nachhaltige Anlageziel des Portfolios ist, durch Investitionen in Anleihen, die gemessen mit der Columbia Threadneedle Social Rating-Methode gesellschaftlich nützliche Aktivitäten und Entwicklungen unterstützen oder finanzieren, positive soziale Folgen zu bewirken.

Um das soziale Ziel des Portfolios zu erreichen, wird der Vermögensverwalter

- (i) in Anleihen investieren, die zu mindestens einem der nachstehend aufgeführten Bereiche sozialer Wirkung beitragen. Diese beruhen auf dem Konzept der sozialen Bedürfnishierarchie, wonach „primäre“ soziale Bedürfnisse wie Wohnen grundlegender Natur sind und wichtiger sind als allgemeinere soziale Bedürfnisse. Die sozialen Wirkungen sind auch auf die Ziele für nachhaltige Entwicklung der Vereinten Nationen (SDGs) abgestimmt, mit denen die Kerngruppe der wichtigsten globalen Prioritäten für soziale und nachhaltige Entwicklung dargestellt wird.

Der Vermögensverwalter verwendet ein eigenes Kategorisierungs- und Ratingmodell (die „Social Rating-Methode“), um eine detaillierte Bewertung des Beitrags der Anleihe zu dem vom Portfolio verfolgten sozialen Ziel vorzunehmen. Der Vermögensverwalter wählt ausschließlich Anleihen, die als soziale Investitionen eingestuft werden, für die Aufnahme in das Portfolio aus.

Kategorie der sozialen Wirkung	Primäres SDG	Bereiche der sozialen Wirkung
Primäre soziale Bedürfnisse	Nachhaltige Städte und Gemeinschaften	Erschwinglicher Wohnraum, z. B. Sozialanleihen (mit Wohnungsbauschwerpunkt)
Grundlegende soziale Bedürfnisse	Gute Gesundheit und Wohlergehen	Gesundheit und Wohlergehen, z. B. Gesundheitsversorgung
Soziale Befähigung	Hochwertige Bildung	Bildung und Ausbildung, z. B. Druck- und Verlagswesen
Soziale Unabhängigkeit	Menschenwürdige Arbeitsbedingungen und Wirtschaftswachstum	Beschäftigung z. B. Einzelhandel
Soziale Verbesserung	Nachhaltige Städte und Gemeinschaften	Gemeinschaften, z. B. Sozialanleihen (Gemeinschaftsschwerpunkt)
Soziale Unterstützung	Weniger Ungleichheiten	Zugang zu Dienstleistungen z. B. Finanzdienstleistungen (mit sozialem Schwerpunkt)
Gesellschaftliche Entwicklungen	Industrie, Innovation und Infrastruktur	Wirtschaftliche Regenerierung und Entwicklung z. B. grüne Anleihen

- (ii) schließt Anleihen von Emittenten aus, die
- Erträge jenseits bestimmter Schwellenwerte aus Branchen oder Tätigkeiten erzielen, denen ein minimaler sozialer Nutzen oder ein hohes Risiko negativer Auswirkungen auf die Gesellschaft und/oder die Umwelt zugewiesen wird;
  - nach Erkenntnis des Vermögensverwalters gegen anerkannte internationale Standards und Grundsätze der Unternehmensführung wie insbesondere den Global Compact der Vereinten Nationen, die allgemeinen Arbeitsnormen der Internationalen Arbeitsorganisation und die Leitprinzipien der Vereinten Nationen für Wirtschaft und Menschenrechte verstoßen.
- (iii) engagiert sich aktiv bei Emittenten, um den sozialen Schwerpunkt und die sozialen Standards des Portfolios zu fördern. Als Anleihehaber sucht der Vermögensverwalter aktiv nach Gelegenheiten, mit Emittenten in Kontakt zu treten, um deren sozialen Wert besser zu verstehen und positiv zu beeinflussen.

Das Portfolio verwendet keinen Referenzwert, um das soziale Ziel zu erreichen.

- **Welche Nachhaltigkeitsindikatoren werden zur Messung der Erreichung des nachhaltigen Investitionsziels dieses Finanzprodukts herangezogen?**

Der Vermögensverwalter verwendet die folgenden Nachhaltigkeitsindikatoren, um die Erreichung der sozialen Ziele des Portfolios zu messen:

- Die Anzahl der Anleihen, die anhand der Social Rating-Methode als soziale Investitionen (nachhaltige Investitionen) kategorisiert und bewertet werden.
- Die Anzahl der Anleihen von Emittenten, bei denen ein Verstoß gegen die Ausschlusskriterien des Portfolios festgestellt wurde.

- **Wie wird erreicht, dass nachhaltige Investitionen nicht zu einer erheblichen Beeinträchtigung des ökologischen oder sozialen nachhaltigen Investitionsziels führen?**

Das Portfolio sondert Anleihen von Emittenten aus, die Erträge jenseits bestimmter Schwellenwerte aus Branchen oder Tätigkeiten erzielen, die einen minimalen sozialen Nutzen oder ein hohes Risiko negativer Auswirkungen auf die Gesellschaft und/oder die Umwelt aufweisen. Der Vermögensverwalter prüft Anleihen anhand der Ausschlusskriterien des Portfolios, um festzustellen, ob ein Emittent eine schädliche Rolle bei ökologischen und/oder sozialen Themen wie dem Klimawandel, umstrittenen Waffen und Verstößen gegen den Global Compact der Vereinten Nationen spielt.

Die wichtigsten nachteiligen Auswirkungen werden auch im Rahmen der Prüfung auf Vermeidung nachteiliger Auswirkungen berücksichtigt (wie unten im entsprechenden Abschnitt beschrieben). Der Vermögensverwalter wird die Indikatoren für die wichtigsten nachteiligen Auswirkungen in Anhang I (Tabelle 1 und Tabelle 3 für die Indikatoren zu Fällen von Diskriminierung, den durchschnittlichen Score für Meinungsfreiheit und den durchschnittlichen Score für Korruption) der RTS gemäß Offenlegungsverordnung genauer darlegen.

*Inwieweit wurden die Indikatoren für nachteilige Auswirkungen auf Nachhaltigkeitsfaktoren berücksichtigt?*

Bei den als soziale Investitionen gemeldeten Investitionen wurden mit einer Beurteilung sichergestellt, dass von ihnen keine wesentliche Beeinträchtigung von Nachhaltigkeitszielen ausgeht, wofür ein internes datengestütztes Modell und die Sorgfaltsprüfungen des Investment-Teams zum Einsatz kommen.

Das Modell identifiziert solche Verletzungen anhand einer quantitativen Schwelle in Bezug auf eine Reihe von wichtigen nachteiligen Auswirkungsindikatoren. Emittenten, bei denen diese Schwellenwerte unterschritten werden, werden als potenziell beeinträchtigend markiert. Dies wird sodann unter Berücksichtigung der Schadenswesentlichkeit, der Frage, ob ein Schaden entstanden ist oder gerade entsteht, sowie der Frage, ob Maßnahmen zur Schadensminimierung ergriffen wurden, erneut betrachtet. Falls keine Daten vorliegen, versuchen Investment-Teams festzustellen, dass kein wesentlicher Schaden entstanden ist, indem sie beste Anstrengungen zur Einholung relevanter Informationen durch weitere Recherchen oder durch vernünftige Annahmen im Rahmen schreibetischbasierter Arbeit oder im Rahmen von Austauschen mit dem Management-Team des Unternehmens unternehmen.

Darüber hinaus müssen alle Positionen eine Reihe von sozialen und ökologischen Ausschlusskriterien erfüllen, die darauf abzielen, eine Beeinträchtigung von Nachhaltigkeitsfaktoren zu vermeiden, wie nachstehend dargelegt.

*Wie stehen die nachhaltigen Investitionen mit den OECD-Leitsätzen für multinationale Unternehmen und den Leitprinzipien der Vereinten Nationen für Wirtschaft und Menschenrechte in Einklang?*

Die nachhaltigen Investitionen gehen konform mit den OECD-Leitsätzen für multinationale Unternehmen und den Leitprinzipien der Vereinten Nationen für Wirtschaft und Menschenrechte, einschließlich der Grundprinzipien und Rechte aus den acht Kernübereinkommen, die in der Erklärung der Internationalen Arbeitsorganisation über grundlegende Prinzipien und Rechte bei der Arbeit festgelegt sind, und aus der Internationalen Charta der Menschenrechte.

Das Portfolio schließt Anleihen von Emittenten, die gegen die Grundsätze des Global Compact der Vereinten Nationen (UNGC) verstoßen, aus und berücksichtigt beim Tätigen von Investitionen auch ein gutes Geschäftsgebaren. Darüber hinaus werden die Emittenten im Rahmen der Prüfungen auf wesentliche Beeinträchtigungen auch auf Verstöße gegen die grundlegenden Prinzipien des UNGC und der OECD-Leitsätze geprüft.

Bei den **wesentlichen nachteiligen Auswirkungen** handelt es sich um die bedeutendsten nachteiligen Auswirkungen von Investitionsentscheidungen auf Nachhaltigkeitsfaktoren in den Bereichen Umwelt, Soziales und Beschäftigung, Achtung der Menschenrechte und Bekämpfung von Korruption und Bestechung.



### Werden bei diesem Finanzprodukt die wichtigsten nachteiligen Auswirkungen auf Nachhaltigkeitsfaktoren berücksichtigt?

Ja

Der Vermögensverwalter berücksichtigt die wichtigsten nachteiligen Auswirkungen („PAI“) seiner Investitionsentscheidungen, die einen negativen Einfluss auf Nachhaltigkeitsfaktoren haben könnten, mithilfe einer Kombination aus Ausschlüssen, Investmentresearch und Überwachungen sowie der Mitwirkung bei Unternehmen, in die investiert wird.

Im Rahmen des Portfolioaufbaus und der Aktiauswahl setzt das Portfolio Ausschlüsse um, die den Nachhaltigkeitsindikatoren entsprechen. Diese können nicht im Portfolio gehalten werden. Die vom Portfolio angewendeten Ausschlüsse beziehen sich auf die Beteiligung an fossilen Brennstoffen, die Energieerzeugung aus nicht erneuerbaren Energiequellen, globale Normen und umstrittene Waffen. Darüber hinaus berücksichtigt er die PAI im Rahmen der Untersuchung von Unternehmen, in die investiert wird, und bei der Mitwirkung bei diesen Unternehmen in Bezug auf ökologische Nachhaltigkeitsindikatoren, die sich auf Dekarbonisierung und Biodiversität beziehen, sowie auf soziale Faktoren wie Diskriminierung und Geschlechtervielfalt in den Leitungs- und Kontrollorganen.

Weitere Informationen darüber, wie der Vermögensverwalter die PAI bei seinen Investitionsentscheidungen in Bezug auf Nachhaltigkeitsfaktoren berücksichtigt, werden in den Jahresberichten dargelegt. Eine vollständige Aufstellung der wichtigsten nachteiligen Indikatoren finden Sie nachstehend – genaue Angaben zur deren Berücksichtigung finden sich im Abschnitt „Wie wurden die Indikatoren für nachteilige Auswirkungen auf Nachhaltigkeitsfaktoren berücksichtigt?“.

	Ausschlüsse	Verantwortung <sup>82</sup>
<b>Für Investitionen in emittierende Unternehmen angewendete Indikatoren</b>		
1.1. THG-Emissionen		✓
1.2. CO <sub>2</sub> -Fußabdruck		✓
1.3. THG-Emissionsintensität der Unternehmen, in die investiert wird		✓
1.4. Engagement in Unternehmen, die im Bereich der fossilen Brennstoffe tätig sind	✓	✓
1.5. Anteil des Energieverbrauchs und der Energieerzeugung aus nicht erneuerbaren Energiequellen	✓	✓
1.6. Intensität des Energieverbrauchs nach klimaintensiven Sektoren		✓
1.7. Tätigkeiten, die sich nachteilig auf Gebiete mit schutzbedürftiger Biodiversität auswirken		✓
1.8. Emissionen in Wasser		✓
1.9. Anteil gefährlicher und radioaktiver Abfälle		✓
1.10. Verstöße gegen die UNGC-Grundsätze und gegen die Leitsätze der Organisation für wirtschaftliche Zusammenarbeit und Entwicklung (OECD) für multinationale Unternehmen	✓	✓
1.11. Fehlende Prozesse und Compliance-Mechanismen zur Überwachung der Einhaltung der UNGC-Grundsätze und der OECD-Leitsätze für multinationale Unternehmen		✓
1.12. Unbereinigtes geschlechtsspezifisches Verdienstgefälle		✓
1.13. Geschlechtervielfalt in den Leitungs- und Kontrollorganen		✓
1.14. Engagement in umstrittenen Waffen (Antipersonenminen, Streumunition, chemische und biologische Waffen)	✓	
3.7. Fälle von Diskriminierung		✓

<sup>82</sup> Die Mitwirkungsaktivitäten tragen in erster Linie zum sozialen Ziel des Portfolios bei, Kapital zu mobilisieren, um die Eingliederung zu fördern und Benachteiligungen zu beseitigen. Das Portfolio erkennt zwar die Vorzüge der Vorgehensweise an, die Position des Portfolios in Bezug auf das Pariser Abkommen und damit zusammenhängende Trends wie die Energiewende zu bewerten und zu überwachen, hat aber ein spezifisches soziales Ziel, das die Strategie bestimmt. Als Anleiheinhaber sucht der Vermögensverwalter aktiv nach Gelegenheiten, mit Emittenten in Kontakt zu treten, um deren sozialen Wert besser zu verstehen und positiv zu beeinflussen. In diesem Rahmen werden mit dem Pariser Abkommen verbundenen Nachhaltigkeitsrisiken berücksichtigt.

Indikatoren für Investitionen in Staaten und supranationale Organisationen		
3.19. Durchschnittlicher Score für Meinungsfreiheit	✓	
3.21. Durchschnittlicher Score für Korruption	✓	

Nein



Die **Anlagestrategie** dient als Richtschnur für Investitionsentscheidungen, wobei bestimmte Kriterien wie beispielsweise Investitionsziele oder Risikotoleranz berücksichtigt werden.

#### Welche Anlagestrategie wird mit diesem Finanzprodukt verfolgt?

Das Portfolio wird aktiv verwaltet und strebt über Investitionen in Anleihen, von denen angenommen wird, dass sie positive soziale Ergebnisse liefern, indem sie gemäß Bewertung durch die Social Rating-Methode sozial nützliche Aktivitäten und Entwicklungen unterstützen oder finanzieren, eine Gesamtrendite aus Erträgen und Kapitalzuwachs an.

Vorbehaltlich der nachstehenden Kriterien für soziale Investitionen investiert der Vermögensverwalter mindestens 90 % des Portfoliovermögens in Anleihen, die von Regierungen, supranationalen, öffentlichen, privaten oder gemeinnützigen und/oder karitativen Organisationen, hauptsächlich in Europa, ausgegeben werden.

Dazu gehören Unternehmensanleihen, Staatsanleihen, gedeckte Anleihen, Agency-Anleihen, forderungsbesicherte und hypothekenbesicherte Wertpapiere und bedingte Wandelanleihen, unabhängig davon, ob die Zinsen zu einem festen, variablen oder indexgebundenen Satz gezahlt werden oder überhaupt keine Zinsen zahlbar werden. Das Portfolio wird nicht mehr als 10 % seines Nettovermögens in Anleihen investieren, die ein Rating unter Investment Grade besitzen, vorausgesetzt, dass solche Wertpapiere zum Kaufzeitpunkt kein niedrigeres Rating als B- oder gleichwertig von einer anerkannten Ratingagentur aufweisen.

Um das soziale Ziel des Portfolios zu erreichen, wird der Vermögensverwalter

- (i) verwendet die Social Rating-Methode, um
  - Kategorien von Anleihen mit höherem Potenzial für die Erzielung positiver sozialer Wirkung in einem der sieben oben genannten Bereiche sozialer Wirkung zu identifizieren; und
  - jede Anleihe zu bewerten, um nach einer detaillierten Beurteilung des Beitrags der Anleihe zur sozialen Zielsetzung des Portfolios eine Kategorisierung und ein soziales Rating zu erstellen.
- (ii) schließt Anleihen von Emittenten aus, die
  - Erträge jenseits bestimmter Schwellenwerte aus Branchen oder Tätigkeiten erzielen, denen ein minimaler sozialer Nutzen oder ein hohes Risiko negativer Auswirkungen auf die Gesellschaft und/oder die Umwelt zugewiesen wird;
  - nach Erkenntnis des Vermögensverwalters gegen anerkannte internationale Standards und Grundsätze der Unternehmensführung wie insbesondere den Global Compact der Vereinten Nationen, die allgemeinen Arbeitsnormen der Internationalen Arbeitsorganisation und die Leitprinzipien der Vereinten Nationen für Wirtschaft und Menschenrechte verstoßen.

(iii) erhält den sozialen Schwerpunkt und die sozialen Standards des Portfolios durch laufende Governance, Überwachung, Mitwirkung und Berichtserstellung aufrecht und verbessert diese.

Der Fonds wird nicht in Bezug auf einen Referenzwert verwaltet.

- **Worin bestehen die verbindlichen Elemente der Anlagestrategie, die für die Auswahl der Investitionen zur Erreichung des nachhaltigen Investitionsziels verwendet werden?**

Zur Erreichung des sozialen Ziels des Portfolios wählt der Vermögensverwalter nur Anleihen aus, die die nachstehend aufgeführten Kriterien für soziale Investitionen erfüllen.



## 1. Social Rating-Methode

Um für eine Investition in Frage zu kommen, muss jede Anleihe einen positiven Beitrag zu einem oder mehreren der (vorstehend dargelegten) sieben Bereiche sozialer Wirkung leisten. Im Rahmen der Methode werden die sozialen Merkmale jeder Anleihe bewertet, und jede Investition wird nach ihrem Wirkungsgrad kategorisiert und erhält ein soziales Rating.

- (i) Der Vermögensverwalter identifiziert die soziale Absicht und den Verwendungszweck der Anleiheerlöse, und die Anleihe wird je nach ihrem Wirkungsgrad in eine der folgenden Kategorien eingeteilt:
- eine Impact-Investition, wenn durch Verwendung der Erlöse aus einer Anleihe ein klares soziales Ziel verfolgt wird
  - eine Anlage mit Wirkung, bei der durch die Verwendung der Anleiheerlöse kein klares soziales Ziel verfolgt wird, aber dennoch ein positiver sozialer Nutzen erkennbar ist
  - Entwicklungsfinanzierung, wenn mit den Erlösen aus einer Anleihe für einen positiven sozialen Beitrag Investitionen in die Infrastruktur und die wirtschaftliche Entwicklung gefördert werden

andernfalls wird die Investition als allgemeine Finanzierung betrachtet und kommt für eine Investition durch das Portfolio nicht in Frage; und

- (ii) der Vermögensverwalter bewertet die Stärke des sozialen Schwerpunkts einer Anleihe, indem er jede Anleihe anhand von neun Indikatoren bewertet (wie z. B. die Fähigkeit der Anleihe, durch Beurteilung der Zielgruppe und -region Benachteiligungen zu bekämpfen), um eine Gesamtbewertung mit gering, mäßig, gut oder stark vorzunehmen. Jede Anleihe, die das Rating gering erhält oder deren Rating unter gering fällt, muss geprüft werden und kann in die Kategorie „allgemeine Finanzierung“ umgestuft werden, wodurch sie nicht mehr für das Portfolio in Frage kommt.

Die Kategorisierung und Ratings werden anschließend vom Vermögensverwalter bei der Portfoliokonstruktion verwendet.

## 2. Ausschlüsse: Umsatzschwellenwerte

Das Portfolio investiert nicht in Emittenten, die Erträge jenseits bestimmter Schwellenwerte aus Branchen oder Tätigkeiten erzielen, die nach Ansicht des Vermögensverwalters nur einen minimalen sozialen Nutzen bieten oder ein hohes Risiko negativer Auswirkungen auf die Gesellschaft und/oder die Umwelt bergen, wie z. B. die in der nachstehenden Tabelle aufgeführten. Vollständige Angaben zu den aktuellen Ausschlüssen und vom Portfolio angewandten Ertragsschwellenwerten sind in den Richtlinien für soziale Investitionen enthalten, die unter [www.columbiathreadneedle.com](http://www.columbiathreadneedle.com) abrufbar sind und von Zeit zu Zeit aktualisiert werden können.

Darüber hinaus investiert der Vermögensverwalter nicht in Anleihen von Emittenten, die neue Einrichtungen für die Förderung von Kraftwerkskohle oder neue Stromerzeugungseinrichtungen mit Kohleverstromung finanzieren.

Es kann jedoch in Anleihen investiert werden, für die eine Zweckbindung oder eine spezifische Verwendung der Erlöse vorgesehen ist, wie z. B. grüne, soziale oder Nachhaltigkeitsanleihen eines Emittenten, der andernfalls aufgrund der oben aufgeführten Ertragsschwellenwerte von Investitionen ausgeschlossen wäre. Anlagen in Staatsanleihen sind nur in Form von grünen, sozialen oder Nachhaltigkeitsanleihen zulässig.

Aktivitäten	Ertragsschwelle
Fossile Brennstoffe	<p>&gt;5 % der Erträge aus Kohle (einschließlich Verkauf und Transport), Kernkraft, Erdöl und -gas (konventionell und nicht konventionell) und Stromerzeugung.</p> <p>&gt;10 % der Investitionsausgaben vorgesehen für ausgeschlossene Tätigkeiten</p> <p>&gt;15 % für beitragsrelevante Tätigkeiten</p>

Erwachsenenunterhaltung und Glücksspiel	>5 % der Umsätze
Alkohol	Keine Hersteller; >5 % der Umsätze
Tabak	Keine Hersteller; >1 % der Umsätze
Waffen	Null-Toleranz gegenüber umstrittenen Waffen

### 3. Ausschlüsse: Verletzung internationaler Standards

Das Portfolio schließt Emittenten aus, die nach Erkenntnis des Vermögensverwalters gegen anerkannte internationale Standards und Grundsätze wie insbesondere den Global Compact der Vereinten Nationen, die allgemeinen Arbeitsnormen der Internationalen Arbeitsorganisation und die Leitprinzipien der Vereinten Nationen für Wirtschaft und Menschenrechte verstoßen.

### 4. Engagement

Der Vermögensverwalter will sicherstellen, dass die negativen sozialen Auswirkungen des Übergangs zu Netto-Null minimiert werden, und versucht, diesen Herausforderungen durch aktives Engagement mit Emittenten zu diesem Thema entgegenzutreten, um ein integratives Wachstum zu fördern. Nach einem gewissen Mitwirkungszeitraum überprüft der Vermögensverwalter die Anleihen, die von Unternehmen begeben werden, die erhebliche Auswirkungen auf den Klimawandel verursachen, eine unzureichende Strategie für einen Wechsel zur kohlenstoffarmen Wirtschaft haben oder sich nicht ausreichend mit den sozialen Folgen des Übergangs befassen (es sei denn, diese Anleihen sind speziell für die Finanzierung nachhaltiger oder sozialer Projekte vorgesehen).

Columbia Threadneedle Investments hat die Net Zero Asset Managers Initiative (NZAMI) unterzeichnet und sich im Rahmen seiner sozialen Zielsetzung das Ziel gesetzt, bis 2050 oder früher für eine Reihe von Vermögenswerten, einschließlich des Portfolios, Netto-Null-Emissionen zu erreichen.

- ***Welche Nachhaltigkeitsindikatoren werden zur Messung der Erreichung des nachhaltigen Investitionsziels dieses Finanzprodukts herangezogen?***

Bei den Emittenten, in die investiert wird, erfolgt vor der Investition eine Bewertung der Verfahrensweisen einer guten Unternehmensführung und nach der Investition eine kontinuierliche Überprüfung der guten Unternehmensführung. Der Vermögensverwalter greift auf Daten Dritter zurück, um die Verfahrensweisen einer guten Unternehmensführung eines Emittenten zu bewerten, und ergänzt diese durch seine Fundamentalanalyse.

**Vor der Investition:** Der Vermögensverwalter führt zunächst eine Bewertung aller Emittenten durch, bevor er investiert. Er kann mit einem Emittenten in Kontakt treten, um bestimmte Probleme besser zu verstehen oder Verbesserungen zu fördern. Wenn die Bewertung jedoch ergibt, dass der Emittent schlechte Unternehmensführungspraktiken aufweist, investiert der Vermögensverwalter nicht in dessen Anleihen.

**Nach der Investition:** Emittenten, in die investiert wird, werden kontinuierlich überwacht, um sicherzustellen, dass sich die Verfahrensweisen einer guten Unternehmensführung nicht wesentlich verschlechtern. Wenn Probleme bekannt werden, kann der Vermögensverwalter im Rahmen seiner Prüfung mit dem Emittenten in Kontakt treten, um diese Probleme zu klären. Wenn jedoch die Auffassung vertreten wird, dass der Emittent nicht mehr über eine gute Unternehmensführung verfügt, werden die Anleihen schnellstmöglich aus dem Portfolio veräußert.

Die Verfahrensweisen einer guten Unternehmensführung umfassen solide Managementstrukturen, die Beziehungen zu den Arbeitnehmern, die Vergütung von Mitarbeitern sowie die Einhaltung der Steuervorschriften.

Der Vermögensverwalter hat ein datengestütztes Modell entwickelt, das schlechte Verfahrensweisen und Kontroversen in Bezug auf die in der Offenlegungsverordnung beschriebenen vier Säulen der guten Unternehmensführung aufzeigt, um seine Bewertung und Überwachung der Emittenten zu unterstützen. Das Modell umfasst Folgendes:

1. **Vorstandsstruktur:** einschließlich der Zusammensetzung des Vorstands und der wichtigsten Ausschüsse, Diversität und Integration sowie Verpflichtungen und Richtlinien.
2. **Vergütung:** einschließlich leistungsbezogener Vergütung, Nutzung von Aktien, Vergütung von Angestellten in nicht leitenden Positionen und Kündigungsverfahren.
3. **Arbeitnehmerbeziehungen:** einschließlich der Einhaltung von Arbeitsnormen unter anderem in Bezug auf Kinderarbeit, Diskriminierung sowie Gesundheit und Sicherheit.
4. **Steuerqualität:** einschließlich Steuerberichterstattung und Körperschaftsteuerlücke.



#### Wie sehen die Vermögensallokation und der Mindestanteil der nachhaltigen Investitionen aus?

##### Angaben zu dem geplanten Anteil an Investitionen, die zur Erreichung des nachhaltigen Anlageziels des Teilfonds eingesetzt werden (#1 Nachhaltig):

Das Portfolio investiert mindestens 90 % seines gesamten Nettovermögens in nachhaltige Anlagen, die aus Sicht des Portfolios als Anleihen betrachtet werden, die nach Bewertung durch die Social Rating-Methode positive soziale Ergebnisse erzielen, indem sie sozial nützliche Aktivitäten und Entwicklungen unterstützen oder finanzieren.

Das Portfolio wird zwar voraussichtlich mindestens 90 % seines Vermögens in nachhaltige Anlagen investieren, der Mindestanteil der vom Portfolio gehaltenen nachhaltigen Investitionen beträgt jedoch 80 %, um der Tatsache Rechnung zu tragen, dass unter ungünstigen Marktbedingungen zusätzliche liquide Mittel vom Portfolio gehalten werden können, wie nachstehend beschrieben.

Der Vermögensverwalter wendet die (vorstehend beschriebenen) Kriterien für soziale Investitionen an, um den Anteil der nachhaltigen Investitionen im Portfolio zu berechnen. Alle Anleihen, die nach der Social Rating-Methode als soziale Investitionen eingestuft werden, werden nach Anwendung der Prüfung auf die Vermeidung nachteiliger Auswirkung durch das Portfolio vollständig bezüglich der Ausrichtung des Portfolios auf nachhaltige Investitionen berücksichtigt.

##### Angaben zu den anderen Kapitalanlagen, die nicht zur Kategorie der nachhaltigen Investitionen gehören (#2 Nicht nachhaltig):

Zu den „anderen“ Kapitalanlagen, die gemäß Artikel 2 Absatz 17 nicht als nachhaltige Investitionen gelten, gehören: (i) zusätzliche liquide Mittel (d. h. Sichteinlagen bei einer Bank), die zum Zwecke des Liquiditätsmanagements gehalten werden, (ii) Bankeinlagen, Geldmarktinstrumente oder Geldmarktfonds, die zu steuerlichen Zwecken gehalten werden, und (iii) Derivate zu Absicherungszwecken.

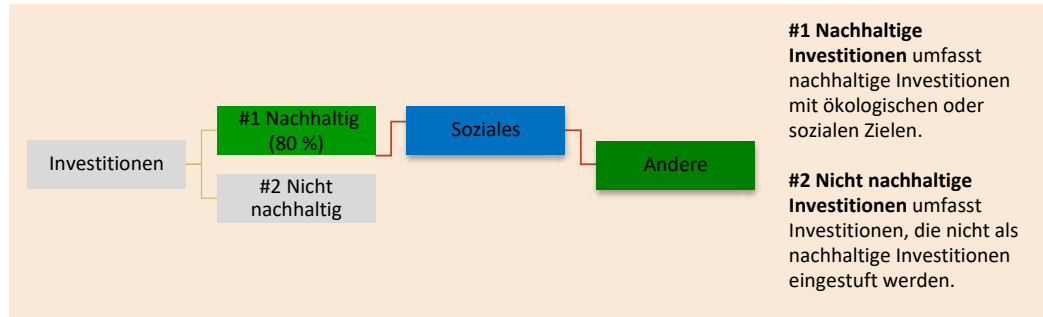
Diese anderen Anlagen werden nicht zur Erreichung des nachhaltigen Investitionsziels des Portfolios verwendet. Das Portfolio wendet jedoch einen ökologischen und sozialen Mindestschutz an, um sicherzustellen, dass derartige Investitionen die Erreichung des übergeordneten Ziels der nachhaltigen Investitionen des Portfolios nicht beeinträchtigen (siehe unten).

Der maximale Anteil der Anlagen, die vom Portfolio in dieser Kategorie gehalten werden können, beträgt 20 %, um zusätzliche liquide Mittel zu berücksichtigen, die unter ungünstigen Marktbedingungen gehalten werden können. Dennoch liegt der erwartete Anteil bei 10 %, und diese Schwelle darf nur vorübergehend überschritten werden, falls aufgrund außergewöhnlich ungünstiger Marktbedingungen eine Notwendigkeit hierzu vorliegt, falls die Umstände dies erfordern und falls eine solche Überschreitung unter Berücksichtigung der Interessen der Anleger gerechtfertigt erscheint.

Die **Vermögensallokation** gibt den jeweiligen Anteil der Investitionen in bestimmte Vermögenswerte an.

**Taxonomiekonforme Tätigkeiten** werden ausgedrückt durch den Anteil der:

- **Umsatzerlöse**, die den Anteil der Einnahmen aus umweltfreundlichen Aktivitäten der Unternehmen, in die investiert wird, widerspiegeln.
- **Investitionsausgaben** (CapEx), die die umweltfreundlichen Investitionen der Unternehmen, in die investiert wird, aufzeigen, z. B. für den Übergang zu einer grünen Wirtschaft.
- **Betriebsausgaben** (OpEx), die die umweltfreundlichen betrieblichen Aktivitäten der Unternehmen, in die investiert wird, widerspiegeln.



- **Wie wird durch den Einsatz von Derivaten das nachhaltige Investitionsziel erreicht?**

Das Portfolio setzt keine Derivate zum Erreichen des nachhaltigen Anlageziels ein.



#### In welchem Mindestmaß sind nachhaltige Investitionen mit einem Umweltziel mit der EU-Taxonomie konform?

Das Portfolio verpflichtet sich nicht, einen Mindestanteil an nachhaltigen Investitionen mit einem EU-taxonomekonformen Umweltziel zu halten.

- **Wird mit dem Finanzprodukt in EU-taxonomekonforme Tätigkeiten im Bereich fossiles Gas und/oder Kernenergie investiert<sup>83</sup>?**

Ja:

In fossiles Gas

In Kernenergie

Nein

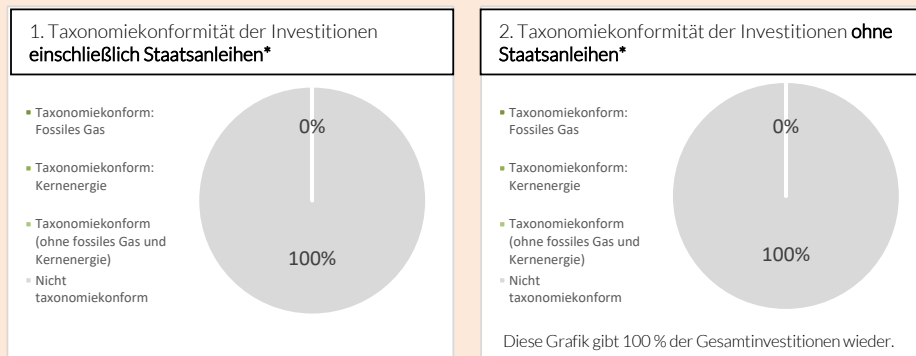
Mit Blick auf die EU-Taxonomekonformität umfassen die Kriterien für **fossiles Gas** die Begrenzung der Emissionen und die Umstellung auf erneuerbare Energie oder CO<sub>2</sub>-arme Kraftstoffe bis Ende 2035. Die Kriterien für **Kernenergie** beinhalten umfassende Sicherheitsvorschriften und Vorschriften zur Abfallbewirtschaftung.

<sup>83</sup> Tätigkeiten im Bereich fossiles Gas und/oder Kernenergie sind nur dann EU-taxonomekonform, wenn sie zur Eindämmung des Klimawandels („Klimaschutz“) beitragen und kein Ziel der EU-Taxonomie erheblich beeinträchtigen – siehe Erläuterung am linken Rand. Die vollständigen Kriterien für EU-taxonomekonforme Wirtschaftstätigkeiten im Bereich fossiles Gas und Kernenergie sind in der Delegierten Verordnung (EU) 2022/1214 der Kommission festgelegt.

**Ermöglichte Tätigkeiten** wirken unmittelbar ermöglichend darauf hin, dass andere Tätigkeiten einen wesentlichen Beitrag zu den Umweltzielen leisten.

**Übergangstätigkeiten** sind Tätigkeiten, für die es noch keine CO<sub>2</sub>-armen Alternativen gibt und die unter anderem Treibhausgasemissionswerte aufweisen, die den besten Leistungen entsprechen.

Die beiden nachstehenden Grafiken zeigen den Mindestprozentsatz der EU-taxonomiekonformen Investitionen in grüner Farbe. Da es keine geeignete Methode zur Bestimmung der Taxonomiekonformität von Staatsanleihen\* gibt, zeigt die erste Grafik die Taxonomiekonformität in Bezug auf alle Investitionen des Finanzprodukts einschließlich der Staatsanleihen, während die zweite Grafik die Taxonomiekonformität nur in Bezug auf die Investitionen des Finanzprodukts zeigt, die keine Staatsanleihen umfassen.



\*Für die Zwecke dieser Grafiken umfasst der Begriff „Staatsanleihen“ alle Risikopositionen gegenüber Staaten.

**Wie hoch ist der Mindestanteil der Investitionen in Übergangstätigkeiten und ermöglichende Tätigkeiten?**  
entfällt

 sind nachhaltige Investitionen mit einem Umweltziel, die die Kriterien für ökologisch nachhaltige Wirtschaftstätigkeiten gemäß der EU-Taxonomie nicht berücksichtigen.



**Wie hoch ist der Mindestanteil nachhaltiger Investitionen mit einem Umweltziel, die nicht mit der EU-Taxonomie konform sind?**

0 %. Das Portfolio hat kein ökologisches Ziel.



**Wie hoch ist der Mindestanteil an nachhaltigen Investitionen mit einem sozialen Ziel?**

Der Mindestanteil an nachhaltigen Investitionen mit einem sozialen Ziel beträgt 80 %.



**Welche Investitionen fallen unter „#2 Nicht nachhaltige Investitionen“, welcher Anlagezweck wird mit ihnen verfolgt und gibt es einen ökologischen oder sozialen Mindestschutz?**

Das Portfolio kann zu Zwecken des Liquiditätsmanagements zusätzliche liquide Mittel (d. h. Sichteinlagen bei einer Bank) und für steuerliche Zwecke auch Bankeinlagen, Geldmarktinstrumente oder Geldmarktfonds halten.

Auf zusätzliche liquide Mittel, Bankeinlagen und für Hedgingzwecke genutzte Derivate werden anhand der Integration von ESG-Überlegungen in die Kontrahentenrisikobewertung des Vermögensverwalters Mindestschutzbestimmungen in Bezug auf Umwelt- und Sozialbelange angewandt.



### Wurde zur Erreichung des nachhaltigen Investitionsziels ein bestimmter Index als Referenzwert bestimmt?

entfällt

- *Inwiefern werden bei dem Referenzwert Nachhaltigkeitsfaktoren kontinuierlich im Einklang mit dem nachhaltigen Investitionsziel berücksichtigt?*

entfällt

- *Wie wird die kontinuierliche Ausrichtung der Anlagestrategie auf die Indexmethode sichergestellt?*

entfällt

- *Wie unterscheidet sich der bestimmte Index von einem relevanten breiten Marktindex?*

entfällt

- *Wo kann die Methode zur Berechnung des bestimmten Indexes eingesehen werden?*

entfällt



### Wo kann ich im Internet weitere produktspezifische Informationen finden?

#### Weitere produktspezifische Informationen sind abrufbar unter:

<https://www.columbiathreadneedle.lu/en/retl/our-funds/find-your-fund/>

Weitere Informationen zu den Investitionsrichtlinien des Portfolios sind in den Richtlinien für soziale Investitionen enthalten, die über den oben genannten Link abrufbar sind.

Der Vermögensverwalter veröffentlicht einen jährlichen Bericht zu den sozialen Auswirkungen, der ebenfalls unter dem folgenden Link abgerufen werden kann:

<https://www.columbiathreadneedle.com>

Bei den Referenzwerten handelt es sich um Indizes, mit denen gemessen wird, ob das nachhaltige Investitionsziel des Finanzprodukts erreicht wird.

## CT (Lux) Japan Equities

Vorvertragliche Informationen zu den in Artikel 8 Absätze 1, 2 und 2a der Verordnung (EU) 2019/2088 und Artikel 6 Absatz 1 der Verordnung (EU) 2020/852 genannten Finanzprodukten.

The **EU Taxonomy** is a classification system laid down in Regulation (EU) 2020/852, establishing a list of **environmentally sustainable economic activities**. That Regulation does not include a list of socially sustainable economic activities. Sustainable investments with an environmental objective might be aligned with the Taxonomy or not.

Die **EU-Taxonomie** ist ein in der Verordnung (EU) 2020/852 festgelegtes Klassifikationssystem, das ein Verzeichnis von **ökologisch nachhaltigen Wirtschaftstätigkeiten enthält**. Diese Verordnung umfasst kein Verzeichnis der sozial nachhaltigen Wirtschaftstätigkeiten. Nachhaltige Investitionen mit einem Umweltziel könnten taxonomiekonform sein oder nicht.

**Name des Produkts:** CT (Lux) Japan Equities (das „Portfolio“)

**Unternehmenskennung (LEI-Code):** 5493000LMPLEZ8VQSU41

### Ökologische und/oder soziale Merkmale

Werden mit diesem Finanzprodukt nachhaltige Investitionen angestrebt?	
●● <input type="checkbox"/> Ja	●● <input checked="" type="checkbox"/> Nein
<input type="checkbox"/> Es wird damit ein Mindestanteil an <b>nachhaltigen Investitionen mit einem Umweltziel</b> getätigt: ___ %	<input checked="" type="checkbox"/> Es werden damit <b>ökologische/soziale Merkmale beworben</b> und obwohl keine nachhaltigen Investitionen angestrebt werden, enthält es einen Mindestanteil von 5 % an nachhaltigen Investitionen.
<input type="checkbox"/> in Wirtschaftstätigkeiten, die nach der EU-Taxonomie als ökologisch nachhaltig einzustufen sind	<input type="checkbox"/> mit einem Umweltziel in Wirtschaftstätigkeiten, die nach der EU-Taxonomie als ökologisch nachhaltig einzustufen sind
<input type="checkbox"/> in Wirtschaftstätigkeiten, die nach der EU-Taxonomie nicht als ökologisch nachhaltig einzustufen sind	<input checked="" type="checkbox"/> mit einem Umweltziel in Wirtschaftstätigkeiten, die nach der EU-Taxonomie nicht als ökologisch nachhaltig einzustufen sind
<input type="checkbox"/> Es wird damit ein Mindestanteil an <b>nachhaltigen Investitionen mit einem sozialen Ziel</b> getätigt: ___ %	<input checked="" type="checkbox"/> mit einem sozialen Ziel
<input type="checkbox"/> Es werden damit ein Mindestanteil an <b>nachhaltigen Investitionen mit einem sozialen Ziel</b> getätigt: ___ %	<input type="checkbox"/> Es werden damit ökologische/soziale Merkmale beworben, aber <b>keine nachhaltigen Investitionen getätigt</b>



Anhand von **Nachhaltigkeitsindikatoren** wird gemessen, inwieweit die mit dem Finanzprodukt beworbenen ökologischen oder sozialen Merkmale erreicht wurden.

### Welche ökologischen und/oder sozialen Merkmale werden mit diesem Finanzprodukt beworben?

Während der Vermögensverwalter den finanziellen Ergebnissen des Portfolios Vorrang einräumt, fördert er ökologische und soziale Merkmale, indem er Maßnahmen für verantwortungsvolle Investitionen in den Investitionsentscheidungsprozess einbezieht:

- Der Vermögensverwalter nutzt das Columbia Threadneedle Environmental, Social and Governance (ESG) Materiality Rating-Modell (ESG Materiality Rating-Modell), um ein Portfolio aufzubauen, dessen ESG Materiality Score den Score der Benchmark, des MSCI Japan Index, über rollierende 12-Monats-Zeiträume übertrifft. Zu diesem Zweck bevorzugt der Vermögensverwalter Unternehmen mit starken Ratings gemäß Beurteilung anhand des ESG Materiality Rating-Modells. Diese Ratings geben an, wie stark ein Unternehmen in Bereichen wie Energieeffizienz und Respektieren der Menschenrechte und Arbeitnehmerrechte finanziell wesentlichen ESG-Risiken und -Chancen ausgesetzt ist. Ein gutes Rating bedeutet, dass ein Unternehmen weniger stark wesentlichen ESG-Risiken ausgesetzt ist.
- Der Vermögensverwalter schließt Unternehmen aus,
  - die Erträge jenseits eines bestimmten Schwellenwerts aus bestimmten Branchen oder Tätigkeiten erzielen, die keine ökologischen oder sozialen Merkmale fördern,
  - die seiner Ansicht nach gegen anerkannte internationale Standards und Grundsätze der Unternehmensführung wie unter anderem den Global Compact der Vereinten Nationen, die allgemeinen Arbeitsnormen der Internationalen Arbeitsorganisation und die Leitprinzipien der Vereinten Nationen für Wirtschaft und Menschenrechte verstoßen.
- Gemäß seiner Mitwirkungspolitik kann der Vermögensverwalter Einfluss auf Unternehmen mit schwächerem ESG Materiality Rating ausüben, um sie zu einer allmählichen Verbesserung ihrer ESG-Praktiken bei Themen zu ermuntern, die vom Klimawandel bis zur Unabhängigkeit und Vielfalt der Leitungs- oder Kontrollorgane reichen.

Im Portfolio wird außerdem ein Mindestanteil (5 %) an nachhaltigen Investitionen in Unternehmen gehalten, die einen positiven Beitrag zur Gesellschaft und/oder zur Umwelt leisten.

Es verwendet keinen Referenzwert zur Erreichung seiner ökologischen und/ oder sozialen Merkmale.

- ***Welche Nachhaltigkeitsindikatoren werden zur Messung der Erreichung der einzelnen ökologischen oder sozialen Merkmale, die durch dieses Finanzprodukt beworben werden, herangezogen?***

Das Portfolio verfügt über die folgenden Nachhaltigkeitsindikatoren, die die oben erläuterten Maßnahmen widerspiegeln:

- Das Portfolio behält ein positives ESG Materiality Rating im Vergleich zum MSCI Japan Index aufrecht, bewertet über rollierende 12-Monats-Zeiträume anhand des ESG Materiality Rating-Modells. Das positive ESG Materiality Rating gegenüber dem Index wird täglich von den Compliance-Systemen des Vermögensverwalters überwacht.
- Der Vermögensverwalter investiert mindestens 50 % des Portfoliovermögens in Unternehmen mit einem starken ESG Materiality Rating. Nur Investitionen in Unternehmen, die ein starkes ESG Materiality Rating aufweisen, gelten als mit den vom Portfolio beworbenen ökologischen und/oder sozialen Merkmalen konform. Unter außergewöhnlichen Umständen kann der Vermögensverwalter (i) Unternehmen, die nicht von seinem ESG Materiality Rating-Modell abgedeckt sind, anhand seiner eigenen Analyse bewerten, (ii) sich auf seine eigene Analyse verlassen, um von einer Bewertung seines ESG-Materiality-Rating-Modells abzuweichen, die er als ungenau erachtet, (iii) zur Verbesserung mit Unternehmen in Kontakt treten, die entweder ein niedriges ESG Materiality Rating haben oder nicht von seinem ESG Materiality Rating-Modell abgedeckt sind, oder (iv) in Unternehmen investieren, die zwar entweder ein niedriges ESG Materiality Rating haben oder nicht von seinem ESG Materiality Rating-Modell abgedeckt sind, die sich aber als nachhaltige Investitionen qualifizieren, um diese Mindestverpflichtung von 50 % zu erreichen.



- Der Vermögensverwalter investiert mindestens 5 % des Portfoliovermögens in nachhaltige Investitionen.
- Der Vermögensverwalter schließt Unternehmen aus:
  - die seinen Schlussfolgerungen zufolge gegen anerkannte internationale Standards verstoßen, beispielsweise die Grundsätze des Global Compact der Vereinten Nationen; und
  - die Erträge jenseits eines bestimmten Schwellenwerts aus bestimmten Branchen der Tätigkeiten erzielen, die ökologisch und/oder sozial schädlich sind.

Die Einhaltung der Ausschlusspolitik wird durch die Anwendung strenger Verhandelsbeschränkungen gewährleistet und kontinuierlich überwacht.

Da diese Indikatoren die Grundlage für die vom Portfolio beworbenen ökologischen und/oder sozialen Merkmale bilden, sind sie auch die verbindlichen Elemente der ESG-Strategie des Portfolios. Weitere Informationen hierzu finden Sie weiter unten.

- ***Welches sind die Ziele der nachhaltigen Investitionen, die mit dem Finanzprodukt teilweise getätigt werden sollen, und wie trägt die nachhaltige Investition zu diesen Zielen bei?***

Der Vermögensverwalter verwendet mindestens eines der nachstehenden Kriterien, um nachhaltige Investitionen zu identifizieren, die zu einem ökologischen oder sozialen Ziel beitragen:

- Beitrag eines Unternehmens zu mindestens einem der 17 Ziele für nachhaltige Entwicklung der Vereinten Nationen (SDG) mit einer sozialen oder ökologischen Zielsetzung. Dieser wird anhand des Anteils der Erträge eines Unternehmens, die positiv zu den Zielsetzungen der SDG beitragen, ermittelt. Wenn die Erträge eines Unternehmens zu mindestens 50 % positiv übereinstimmen, bedeutet dies, dass es den überwiegenden Teil seiner Erträge mit nachhaltigen Lösungen erwirtschaftet.
  - Eine qualitative Bewertung, derzufolge ein Unternehmen nachhaltige Lösungen anbietet, wenn die Sorgfaltsprüfung den Vermögensverwalter zu dem Schluss führt und Belege dafür erbringt, dass der Beitrag der mit den SDG konformen Erträge eines Unternehmens mittelfristig zunehmen wird.
  - Eine qualitative Bewertung und dokumentierte Belege dafür, dass Nachhaltigkeit ein wesentlicher wirtschaftlicher Treiber in den Tätigkeiten oder im geschäftlichen Ansatz eines Unternehmens ist, womit zu positiven ökologischen oder sozialen Ergebnissen beigetragen wird.
- ***Inwiefern haben die nachhaltigen Investitionen, die mit dem Finanzprodukt teilweise getätigt werden sollen, ökologisch oder sozial nachhaltigen Anlagezielen nicht erheblich geschadet?***

Um sicherzustellen, dass von den nachhaltigen Investitionen keine erhebliche Beeinträchtigung von ökologischen oder sozialen Zielen nachhaltiger Investitionen ausgeht, führt der Vermögensverwalter zwei zusätzliche Prüfungen durch:

- Ausschluss von Unternehmen im Portfolio, die (i) gegen internationale Standards und Grundsätze der Unternehmensführung (wie den Global Compact der Vereinten Nationen) verstoßen, (ii) an umstrittenen Waffen beteiligt sind und (iii) Erträge jenseits festgelegter Schwellenwerte mit potenziell schädlichen Tätigkeiten erzielen.
- Berücksichtigung der Indikatoren für die wichtigsten nachteiligen Auswirkungen (PAI). Der Vermögensverwalter berücksichtigt und überwacht alle obligatorischen PAI und bestimmte freiwillige PAI, die als besonders relevant für das Portfolio gelten und für die robuste Daten verfügbar sind. Der Vermögensverwalter hat für jeden Indikator Schwellenwerte entwickelt, um die „Signifikanz“ zu ermitteln, mit der erfasst wird, wie wesentlich ein Indikator für eine Branche oder einen Sektor ist, und was als besonders schädliche Praxis in Bezug auf diesen Indikator gilt.

Bei den **wesentlichen nachteiligen Auswirkungen** handelt es sich um die bedeutendsten nachteiligen Auswirkungen von Investitionsentscheidungen auf Nachhaltigkeitsfaktoren in den Bereichen Umwelt, Soziales und Beschäftigung, Achtung der Menschenrechte und Bekämpfung von Korruption und Bestechung.

*Inwieweit wurden die Indikatoren für nachteilige Auswirkungen auf Nachhaltigkeitsfaktoren berücksichtigt?*

Als nachhaltige Investitionen ausgewiesene Anlagen werden anhand eines Modells, das sich interner Daten bedient, und einer Due-Diligence-Prüfung seitens des Investment-Teams überprüft, damit sichergestellt ist, dass sie Nachhaltigkeitsziele nicht wesentlich verletzen.

Mit diesem Modell werden Beeinträchtigungen mithilfe quantitativer Schwellenwerte in Bezug auf eine Auswahl von PAI-Indikatoren ermittelt. Unternehmen, die unter diese Schwelle fallen, werden als potenziell schädlich markiert. Dies wird sodann unter Berücksichtigung der Schadenswesentlichkeit, der Frage, ob ein Schaden entstanden ist oder gerade entsteht, sowie der Frage, ob Maßnahmen zur Schadensminimierung ergriffen wurden, erneut betrachtet. Wenn keine Daten verfügbar sind, bemüht sich das Investment-Team, mithilfe interner Analysen oder die Einflussnahme auf die Unternehmen sicherzustellen, dass es zu keiner wesentlichen Beeinträchtigung gekommen ist.

Darüber hinaus unterliegen alle Aktienanlagen den Ausschlusskriterien, um sicherzustellen, dass auch bei Unternehmen, die kein starkes ESG Materiality Rating aufweisen, Mindestschutzmaßnahmen in Bezug auf Umwelt und Soziales bestehen.

*Wie stehen die nachhaltigen Investitionen mit den OECD-Leitsätzen für multinationale Unternehmen und den Leitprinzipien der Vereinten Nationen für Wirtschaft und Menschenrechte in Einklang? Nähere Angaben:*

Die nachhaltigen Investitionen gehen konform mit den OECD-Leitsätzen für multinationale Unternehmen und den Leitprinzipien der Vereinten Nationen für Wirtschaft und Menschenrechte, einschließlich der Grundprinzipien und Rechte aus den acht Kernübereinkommen, die in der Erklärung der Internationalen Arbeitsorganisation über grundlegende Prinzipien und Rechte bei der Arbeit festgelegt sind, und aus der Internationalen Charta der Menschenrechte. Das Portfolio schließt Unternehmen, die gegen die Grundsätze des Global Compact der Vereinten Nationen (UNGC) verstoßen, aus und berücksichtigt beim Tätigen von Investitionen auch ein gutes Geschäftsgebahren. Außerdem wird im Rahmen des DNSH-Prüfverfahrens ermittelt, ob Unternehmen explizit gegen die dem UNGC und den OECD-Richtlinien zugrunde liegenden Prinzipien verstoßen.

*In der EU-Taxonomie ist der Grundsatz „Vermeidung erheblicher Beeinträchtigungen“ festgelegt, nach dem taxonomiekonforme Investitionen die Ziele der EU-Taxonomie nicht erheblich beeinträchtigen dürfen, und es sind spezifische EU-Kriterien beigefügt.*

Der Grundsatz „Vermeidung erheblicher Beeinträchtigungen“ findet nur bei denjenigen dem Finanzprodukt zugrunde liegenden Investitionen Anwendung, die die EU-Kriterien für ökologisch nachhaltige Wirtschaftsaktivitäten berücksichtigen. Die dem verbleibenden Teil dieses Finanzprodukts zugrunde liegenden Investitionen berücksichtigen nicht die EU-Kriterien für ökologisch nachhaltige Wirtschaftsaktivitäten.

*Alle anderen nachhaltigen Investitionen dürfen ökologische oder soziale Ziele ebenfalls nicht erheblich beeinträchtigen.*

**Werden bei diesem Finanzprodukt die wichtigsten nachteiligen Auswirkungen auf Nachhaltigkeitsfaktoren berücksichtigt?**

Ja

Ja. Der Vermögensverwalter berücksichtigt die wichtigsten nachteiligen Auswirkungen der Investitionsentscheidungen, die er für den Fonds trifft und die einen negativen Einfluss auf Nachhaltigkeitsfaktoren haben könnten, mithilfe einer Kombination aus Ausschlüssen, Investmentresearch und Überwachungen sowie der Mitwirkung bei Unternehmen, in die investiert wird.

Im Rahmen des Portfolioaufbaus und der Aktienausswahl setzt das Portfolio Ausschlüsse um, die den Nachhaltigkeitsindikatoren entsprechen, und Investitionen, die gegen diese Ausschlüsse verstoßen, können nicht im Portfolio gehalten werden. Diese vom Portfolio angewendeten Ausschlüsse beziehen sich auf die



Beteiligung an fossilen Brennstoffen, globale Normen und umstrittene Waffen. Darüber hinaus berücksichtigt der Vermögensverwalter die PAI im Rahmen der Untersuchung von Unternehmen, in die investiert wird, und bei der Mitwirkung bei diesen Unternehmen in Bezug auf ökologische Nachhaltigkeitsindikatoren, die sich auf Dekarbonisierung und Biodiversität beziehen, sowie auf soziale Faktoren wie die Geschlechtervielfalt in den Leitungs- und Kontrollorganen und Diskriminierung.

Weitere Informationen darüber, wie das Portfolio die PAIs bei seinen Investitionsentscheidungen in Bezug auf Nachhaltigkeitsfaktoren berücksichtigt, werden in den Jahresberichten dargelegt. Eine vollständige Aufstellung der PAI-Indikatoren finden Sie nachstehend – genaue Angaben zur deren Berücksichtigung finden sich im Abschnitt „Wie wurden die Indikatoren für nachteilige Auswirkungen auf Nachhaltigkeitsfaktoren berücksichtigt?“.

	Ausschlüsse	Verantwortung <sup>84</sup>
1.1. THG-Emissionen		✓
1.2. CO2-Fußabdruck		✓
1.3. THG-Emissionsintensität der Unternehmen, in die investiert wird		✓
1.4. Engagement in Unternehmen, die im Bereich der fossilen Brennstoffe tätig sind <sup>85</sup>	✓	✓
1.5. Anteil des Energieverbrauchs und der Energieerzeugung aus nicht erneuerbaren Energiequellen <sup>86</sup>	✓	✓
1.6. Intensität des Energieverbrauchs nach klimaintensiven Sektoren		✓
1.7. Tätigkeiten, die sich nachteilig auf Gebiete mit schutzbedürftiger Biodiversität auswirken		✓
1.10. Verstöße gegen die UNGC-Grundsätze und gegen die Leitsätze der Organisation für wirtschaftliche Zusammenarbeit und Entwicklung (OECD) für multinationale Unternehmen	✓	✓
1.13. Geschlechtervielfalt in den Leitungs- und Kontrollorganen		✓
1.14. Engagement in umstrittenen Waffen (Antipersonenminen, Streumunition, chemische und biologische Waffen)	✓	
3.7. Fälle von Diskriminierung		✓

Nein

<sup>84</sup> PAIs werden im Rahmen der Priorisierung von Mitwirkungsmaßnahmen berücksichtigt.

<sup>85</sup> Ausschlüsse beziehen sich nur auf Investitionen in Kohle.

<sup>86</sup> Ausschlüsse beziehen sich nur auf Investitionen in Kohle.



Die **Anlagestrategie** dient als Richtschnur für Investitionsentscheidungen, wobei bestimmte Kriterien wie beispielsweise Investitionsziele oder Risikotoleranz berücksichtigt werden.

## Welche Anlagestrategie wird mit diesem Finanzprodukt verfolgt?

Die Anlagestrategie des Portfolios strebt Kapitalzuwachs an. Das Portfolio ist bestrebt, die Wertentwicklung des MSCI Japan Index nach Abzug der Gebühren zu übertreffen. Das Portfolio wird aktiv in Bezug auf den MSCI Japan Index verwaltet und investiert in erster Linie in Aktienwerte von Unternehmen mit Sitz oder mit überwiegender Geschäftstätigkeit in Japan, einschließlich durch Hinterlegungsscheine.

Das Portfolio strebt an, bei der Beurteilung mit dem ESG Materiality Rating-Modell (das „Modell“) über rollierende 12-Monats-Zeiträume eine im Vergleich zum MSCI Japan Index günstige Bewertung zu erreichen.

Das Modell ist Eigentum von Columbia Threadneedle und wurde von Columbia Threadneedle entwickelt. Es baut auf dem Wesentlichkeitsrahmen des Sustainability Accounting Standards Board (SASB®) auf und identifiziert die finanziell wesentlichsten ESG-Risiken und -Chancen in einer Vielzahl von Branchen auf Basis subjektiver Indikatoren.

Wenn ausreichende Daten verfügbar sind, gibt das Modell ein Rating von 1 bis 5 aus. Das Rating gibt an, wie stark ein Unternehmen in einer bestimmten Branche wesentlichen ESG-Risiken und -Chancen ausgesetzt ist. Ein Rating von 1 bedeutet, dass ein Unternehmen nur minimal wesentlichen ESG-Risiken ausgesetzt ist, und ein Rating von 5 weist auf einen größeren Einfluss derartiger Risiken auf das Unternehmen hin. Diese ESG Materiality Ratings werden vom Vermögensverwalter verwendet, um im Rahmen seines Entscheidungsfindungsprozesses zu ermitteln und zu bewerten, welchen wesentlichen ESG-Risiken und -Chancen die im Portfolio gehaltenen oder für eine Anlage in Betracht gezogenen Wertpapiere potenziell ausgesetzt sind.

Das Portfolio kann zwar in Unternehmen mit einem niedrigen Rating investieren, der Vermögensverwalter bevorzugt jedoch Unternehmen, die im Modell eine hohe Punktzahl erreichen (Rating von 1 bis 3), sodass das Portfolio im Vergleich zum MSCI Japan Index auf rollierender 12-Monats-Basis eine positive Tendenz zugunsten von ESG-Merkmalen aufweist.

Darüber hinaus werden Unternehmen, die (i) nach Erkenntnis des Vermögensverwalters gegen internationale Standards und Grundsätze verstoßen oder (ii) Erträge jenseits eines bestimmten Schwellenwerts aus bestimmten Branchen oder Tätigkeiten erzielen, die ökologisch und/oder sozial schädlich sind, aus dem Portfolio ausgeschlossen.

Um die Förderung von ökologischen und sozialen Merkmalen zu unterstützen und zu verbessern, kann der Vermögensverwalter in Übereinstimmung mit seiner Mitwirkungspolitik den proaktiven Dialog (Engagement) mit Unternehmen suchen, die ein niedriges ESG Materiality Rating aufweisen. Dabei wird er bei den Managementteams auf bessere ESG-Praktiken hinwirken, zum Beispiel bei Fragen im Zusammenhang mit CO<sub>2</sub>-Emissionen.

- *Worin bestehen die verbindlichen Elemente der Anlagestrategie, die für die Auswahl der Investitionen zur Erfüllung der beworbenen ökologischen oder sozialen Ziele verwendet werden?*

Die folgenden Elemente der ESG-Anlagestrategie sind für das Portfolio bindend:

### 1. Columbia Threadneedle ESG Materiality Rating

- Das Portfolio muss insgesamt ein positives, gewichtetes durchschnittliches ESG Materiality Rating im Vergleich zum MSCI Japan Index über rollierende 12-Monats-Zeiträume aufrechterhalten.
- Der Vermögensverwalter muss mindestens 50 % des Portfoliovermögens in Unternehmen mit einem starken ESG Materiality Rating (1 bis 3) investieren. Unter außergewöhnlichen Umständen kann der Vermögensverwalter (i) Unternehmen, die nicht von seinem ESG Materiality Rating-Modell abgedeckt sind, anhand seiner eigenen Analyse bewerten, (ii) sich auf seine eigene Analyse verlassen, um von einer Bewertung seines ESG-Materiality-Rating-Modells abzuweichen, die er als ungenau erachtet, (iii) zur Verbesserung mit Unternehmen in Kontakt treten, die entweder ein niedriges ESG Materiality Rating haben oder nicht von seinem ESG Materiality Rating-Modell abgedeckt sind, oder (iv) in Unternehmen investieren, die zwar entweder ein niedriges ESG Materiality Rating haben oder nicht von seinem ESG Materiality Rating-Modell abgedeckt sind, die sich aber als nachhaltige Investitionen qualifizieren, um diese Mindestverpflichtung von 50 % zu erreichen.

## 2. Ausschlüsse: Umsatzschwellenwerte

Das Portfolio schließt außerdem Unternehmen aus, die an der Herstellung umstrittener Waffen beteiligt sind, sowie Unternehmen, die ihre Erträge jenseits bestimmter Schwellenwerte aus Branchen oder Tätigkeiten erzielen, die nicht zur Förderung ökologischer oder sozialer Merkmale beitragen, wie nachstehend dargelegt. Diese Ausschlusskriterien können von Zeit zu Zeit aktualisiert werden.

Ausschlusschwellenwerte		
Ausschluss	Faktor	Umsatzschwelle
Tabak	Produktion	5 %
Kraftwerkskohle	Stromerzeugung Förderung	30 % 30 %
Konventionelle Waffen	Militärische Waffen Zivile Schusswaffen	10 % 10 %
Nuklearwaffen	Indirekte Produkte und Dienstleistungen	5 %

Vollständige Ausschlüsse
Umstrittene Waffen
Nuklearwaffen – direkte Beteiligung: Emittenten, die an Sprengköpfen und Raketen, spaltbarem Material und Komponenten für den ausschließlichen Gebrauch beteiligt sind

## 3. Ausschlüsse: Verletzung internationaler Standards

Das Portfolio schließt Unternehmen aus, die nach Erkenntnis des Vermögensverwalters gegen anerkannte internationale Standards und Grundsätze wie den Global Compact der Vereinten Nationen, die allgemeinen Arbeitsnormen der Internationalen Arbeitsorganisation und die Leitprinzipien der Vereinten Nationen für Wirtschaft und Menschenrechte verstoßen.

## 4. Nachhaltige Investitionen

Das Portfolio verpflichtet sich, mindestens 5 % seines Vermögens in nachhaltige Investitionen zu investieren.

- **Um welchen Mindestsatz wird der Umfang der vor der Anwendung dieser Anlagestrategie in Betracht gezogenen Investitionen reduziert?**

Es besteht keine Verpflichtung, den Umfang der Investitionen vor Anwendung der Anlagestrategie um einen Mindestsatz zu reduzieren. Die Anwendung der Ausschlusskriterien hat jedoch zur Folge, dass sich die Zahl der für das Portfolio verfügbaren Wertpapiere verringert.

- **Welche Nachhaltigkeitsindikatoren werden zur Messung der Erreichung des nachhaltigen Investitionsziels dieses Finanzprodukts herangezogen?**

Bei den Unternehmen, in die investiert wird, erfolgt vor der Investition eine Bewertung der Verfahrensweisen einer guten Unternehmensführung und nach der Investition eine kontinuierliche Überprüfung der guten Unternehmensführung. Der Vermögensverwalter greift auf Daten Dritter zurück, um die Verfahrensweisen einer guten Unternehmensführung eines Unternehmens zu bewerten, und ergänzt diese durch seine Fundamentalanalyse.

Die Verfahrensweisen einer guten Unternehmensführung umfassen solide Managementstrukturen, die Beziehungen zu den Arbeitnehmern, die Vergütung von Mitarbeitern sowie die Einhaltung der Steuervorschriften.

**Vor der Investition:** Der Vermögensverwalter führt zunächst eine Bewertung aller Unternehmen durch, bevor er investiert. Er kann mit dem Unternehmen in Kontakt treten, um bestimmte Probleme besser zu verstehen oder Verbesserungen zu fördern. Wenn die Bewertung jedoch ergibt, dass das Unternehmen schlechte Unternehmensführungspraktiken aufweist, investiert der Vermögensverwalter nicht in dessen Wertpapiere.

**Nach der Investition:** Unternehmen, in die investiert wird, werden kontinuierlich überwacht, um sicherzustellen, dass sich die Verfahrensweisen einer guten Unternehmensführung nicht wesentlich verschlechtern. Wenn Probleme bekannt werden, kann der Vermögensverwalter im Rahmen seiner Prüfung mit dem Unternehmen in Kontakt treten, um diese Probleme zu klären. Wenn jedoch die Auffassung vertreten wird, dass das Unternehmen nicht mehr über eine gute Unternehmensführung verfügt, werden die Wertpapiere schnellstmöglich aus dem Portfolio veräußert.

Der Vermögensverwalter hat ein datengestütztes Modell entwickelt, das schlechte Verfahrensweisen und Kontroversen in Bezug auf die in der Offenlegungsverordnung beschriebenen vier Säulen der guten Unternehmensführung aufzeigt, um seine Bewertung und Überwachung der Unternehmen, in die investiert wird, zu unterstützen. Das Modell umfasst Folgendes:

1. **Vorstandsstruktur:** einschließlich der Zusammensetzung des Vorstands und der wichtigsten Ausschüsse, Diversität und Integration sowie Verpflichtungen und Richtlinien.
2. **Vergütung:** einschließlich leistungsbezogener Vergütung, Nutzung von Aktien, Vergütung von Angestellten in nicht leitenden Positionen und Kündigungsverfahren.
3. **Arbeitnehmerbeziehungen:** einschließlich der Einhaltung von Arbeitsnormen unter anderem in Bezug auf Kinderarbeit, Diskriminierung sowie Gesundheit und Sicherheit.
4. **Steuerqualität:** einschließlich Steuerberichterstattung und Körperschaftsteuerlücke.

#### Welche Vermögensallokation ist für dieses Finanzprodukt geplant?

**Bezüglich des geplanten Anteils an Investitionen, die getätigt werden, um die vom Teilfonds beworbenen ökologischen und/oder sozialen Merkmale zu erfüllen (#1 Ausgerichtet auf ökologische oder soziale Merkmale):**

Der Vermögensverwalter stellt sicher, dass mindestens 90 % des gesamten Nettovermögens des Portfolios ohne die zusätzlichen liquiden Mittel, Bankeinlagen, Geldmarktinstrumente oder Geldmarktfonds, in die zu Liquiditäts- oder steuerlichen Zwecken investiert wird, anhand des ESG Materiality Rating-Modells bewertet werden.

Der Mindestanteil der im Portfolio gehaltenen Investitionen, die zur Bewerbung der ökologischen oder sozialen Merkmale eingesetzt werden, beträgt 50 % des gesamten Nettovermögens.

Mindestens 50 % der im Portfolio gehaltenen Investitionen werden in Unternehmen getätigt, die ein hohes ESG Materiality Rating aufweisen. Nur Investitionen in Unternehmen, die ein starkes ESG Materiality Rating aufweisen, gelten als mit den vom Portfolio beworbenen ökologischen und/oder sozialen Merkmalen konform. Unter außergewöhnlichen Umständen kann der Vermögensverwalter (i) Unternehmen, die nicht von seinem ESG Materiality Rating-Modell abgedeckt sind, anhand seiner eigenen Analyse bewerten, (ii) sich auf seine eigene Analyse verlassen, um von einer Bewertung seines ESG-Materiality-Rating-Modells abzuweichen, die er als ungenau erachtet, (iii) zur Verbesserung mit Unternehmen in Kontakt treten, die entweder ein niedriges ESG Materiality Rating haben oder nicht von seinem ESG Materiality Rating-Modell abgedeckt sind, oder (iv) in Unternehmen investieren, die zwar entweder ein niedriges ESG Materiality Rating haben oder nicht von seinem ESG Materiality Rating-Modell abgedeckt sind, die sich aber als nachhaltige Investitionen qualifizieren, um diese Mindestverpflichtung von 50 % zu erreichen.

Selbst wenn mit dem Portfolio kein nachhaltiges Anlageziel verfolgt wird, hält es einen Mindestanteil von 5 % seines Vermögens in nachhaltigen Investitionen mit ökologischer und/oder sozialer Zielsetzung (Kategorie #1A Nachhaltig).



Die Vermögensallokation gibt den jeweiligen Anteil der Investitionen in bestimmte Vermögenswerte an.

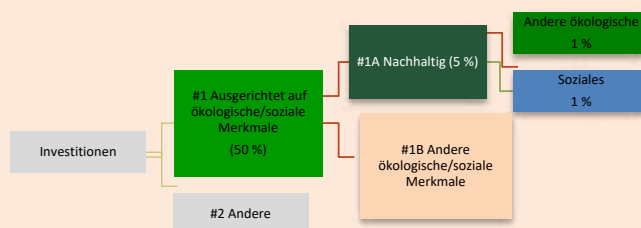
Bei Investitionen in Aktienwerte der Kategorie #1B werden Ausschlüsse auf der Grundlage von Ertragsschwellen und Verstößen gegen internationale Standards angewandt, um einen ökologischen und sozialen Schutz zu gewährleisten.

Taxonomiekonforme Tätigkeiten werden ausgedrückt als Anteil der:

- **Umsatzerlöse**, die den Anteil der Einnahmen aus umweltfreundlichen Aktivitäten der Unternehmen, in die investiert wird, widerspiegeln

- **Investitionsausgaben** (CapEx), die die umweltfreundlichen Investitionen der Unternehmen, in die investiert wird, aufzeigen, z. B. für den Übergang zu einer grünen Wirtschaft.

- **Betriebsausgaben** (OpEx), die die umweltfreundlichen betrieblichen Aktivitäten der Unternehmen, in die investiert wird, widerspiegeln.



**#1 Ausgerichtet auf ökologische/soziale Merkmale** umfasst Investitionen des Finanzprodukts, die zur Erreichung der beworbenen ökologischen oder sozialen Merkmale getätigt wurden.

**#2 Andere Investitionen** umfasst die übrigen Investitionen des Finanzprodukts, die weder auf ökologische oder soziale Merkmale ausgerichtet sind noch als nachhaltige Investitionen eingestuft werden.

Die Kategorie **#1 Ausgerichtet auf ökologische/soziale Merkmale** umfasst folgende Unterkategorien:

- Die Unterkategorie **#1A Nachhaltige Investitionen** umfasst nachhaltige Investitionen mit ökologischen oder sozialen Zielen.

- Die Unterkategorie **#1B Andere ökologische/soziale Merkmale** umfasst Investitionen, die auf ökologische oder soziale Merkmale ausgerichtet sind, aber nicht als nachhaltige Investitionen eingestuft werden.

#### In Bezug auf die anderen Investitionen (#2 Andere Investitionen):

Andere Investitionen können sein:

- (i) zusätzliche liquide Mittel (z. B. Sichteinlagen bei , Banken), die zu Zwecken des Liquiditätsmanagements gehalten werden;
- (ii) Einlagen bei Banken, Geldmarktinstrumente oder Geldmarktfonds, die zu steuerlichen Zwecken gehalten werden;
- (iii) zu Absicherungszwecken verwendete Derivate; und
- (iv) Investitionen in Unternehmen, die kein starkes ESG Materiality Rating (Rating 4 oder 5) aufweisen oder nicht vom ESG Materiality Rating-Modell abgedeckt werden, sowie Unternehmen, die sich nicht als nachhaltige Investitionen qualifizieren. Diese Unternehmen erfüllen nicht die Kriterien für die Förderung ökologischer oder sozialer Merkmale.

Unter Berücksichtigung der vorstehenden Ausführungen beträgt der vorgesehene Höchstanteil an Investitionen, die nicht zur Bewerbung der ökologischen und sozialen Merkmale des Portfolios beitragen, 50 % des gesamten Nettovermögens.

- **Wie werden durch den Einsatz von Derivaten die mit dem Finanzprodukt beworbenen ökologischen oder sozialen Merkmale erreicht?**

Das Portfolio setzt keine Derivate zum Erreichen der von ihm beworbenen ökologischen oder sozialen Merkmale ein.



### In welchem Mindestmaß sind nachhaltige Investitionen mit einem Umweltziel mit der EU-Taxonomie konform?

Zum jetzigen Zeitpunkt gibt es keine Verpflichtung, mit der EU-Taxonomie konforme Investitionen zu tätigen.

- **Wird mit dem Finanzprodukt in EU-taxonomiekonforme Tätigkeiten im Bereich fossiles Gas und/oder Kernenergie investiert<sup>87</sup>?**

Ja:

In fossiles Gas

In Kernenergie

Nein

Mit Blick auf die EU-Taxonomiekonformität umfassen die Kriterien für **fossiles Gas** die Begrenzung der Emissionen und die Umstellung auf erneuerbare Energie oder CO<sub>2</sub>-arme Kraftstoffe bis Ende 2035. Die Kriterien für **Kernenergie** beinhalten umfassende Sicherheitsvorschriften und Vorschriften zur Abfallbewirtschaftung.

Die beiden nachstehenden Grafiken zeigen den Mindestprozentsatz der EU-taxonomiekonformen Investitionen in grüner Farbe. Da es keine geeignete Methode zur Bestimmung der Taxonomiekonformität von Staatsanleihen\* gibt, zeigt die erste Grafik die Taxonomiekonformität in Bezug auf alle Investitionen des Finanzprodukts einschließlich der Staatsanleihen, während die zweite Grafik die Taxonomiekonformität nur in Bezug auf die Investitionen des Finanzprodukts zeigt, die keine Staatsanleihen umfassen.



\*Für die Zwecke dieser Grafiken umfasst der Begriff „Staatsanleihen“ alle Risikopositionen gegenüber Staaten.

- **Wie hoch ist der Mindestanteil der Investitionen in Übergangstätigkeiten und ermöglichende Tätigkeiten?**

entfällt

**Ermöglichende Tätigkeiten** wirken unmittelbar ermöglichend darauf hin, dass andere Tätigkeiten einen wesentlichen Beitrag zu den Umweltzielen leisten. **Übergangstätigkeiten** sind Tätigkeiten, für die es noch keine CO<sub>2</sub>-armen Alternativen gibt und die unter anderem Treibhausgasemissionswerte aufweisen, die den besten Leistungen entsprechen.

<sup>87</sup>

Tätigkeiten im Bereich fossiles Gas und/oder Kernenergie sind nur dann EU-taxonomiekonform, wenn sie zur Eindämmung des Klimawandels („Klimaschutz“) beitragen und kein Ziel der EU-Taxonomie erheblich beeinträchtigen – siehe Erläuterung am linken Rand. Die vollständigen Kriterien für EU-taxonomiekonforme Wirtschaftstätigkeiten im Bereich fossiles Gas und Kernenergie sind in der Delegierten Verordnung (EU) 2022/1214 der Kommission festgelegt.



 sind nachhaltige Investitionen mit einem Umweltziel, die **die Kriterien** für ökologisch nachhaltige Wirtschaftstätigkeiten gemäß der EU-Taxonomie **nicht** berücksichtigen.



**Wie hoch ist der Mindestanteil nachhaltiger Investitionen mit einem Umweltziel, die nicht mit der EU-Taxonomie konform sind?**

Der Mindestanteil nachhaltiger Investitionen mit einem Umweltziel, die nicht mit der EU-Taxonomie konform sind, beträgt 1 %. Der Mindestanteil im Portfolio kann jedoch höher als 1 % sein und je nach den verfügbaren Investitionsmöglichkeiten und der Allokation auf nachhaltige Investitionen mit einem sozialen Ziel variieren. In jedem Fall wird das Portfolio insgesamt einen Mindestanteil von 5 % an nachhaltigen Investitionen mit ökologischer oder sozialer Zielsetzung halten.



**Wie hoch ist der Mindestanteil der sozial nachhaltigen Investitionen?**

Der Mindestanteil an nachhaltigen Investitionen mit einem sozialen Ziel beträgt 1 %. Der Mindestanteil im Portfolio kann jedoch höher als 1 % sein und je nach den verfügbaren Investitionsmöglichkeiten und der Allokation auf nachhaltige Investitionen mit einem ökologischen Ziel variieren. In jedem Fall wird das Portfolio insgesamt einen Mindestanteil von 5 % an nachhaltigen Investitionen mit ökologischer oder sozialer Zielsetzung halten.



**Welche Investitionen fallen unter „#2 Andere Investitionen“, welcher Anlagezweck wird mit ihnen verfolgt und gibt es einen ökologischen oder sozialen Mindestschutz?**

Alle Aktieninvestitionen unterliegen der Ausschlusspolitik, um sicherzustellen, dass auch bei den Unternehmen, die kein starkes ESG Materiality Rating (Rating 4 oder 5) aufweisen oder nicht vom ESG Materiality Rating-Modell abgedeckt werden und deshalb nicht die Kriterien für die Förderung ökologischer oder sozialer Merkmale erfüllen, ein ökologischer und sozialer Mindestschutz besteht.

Zu den anderen Investitionen gehören (i) zusätzliche liquide Mittel (d. h. Sichteinlagen bei einer Bank), die zum Zwecke des Liquiditätsmanagements gehalten werden, (ii) Bankeinlagen, Geldmarktinstrumente oder Geldmarktfonds, die zu steuerlichen Zwecken gehalten werden, und (iii) Derivate zu Absicherungszwecken.

Bei zusätzlichen liquiden Mitteln, Bankeinlagen und Derivaten sind ESG-Erwägungen in die Bewertung des Kontrahentenrisikos integriert.



**Wurde ein Index als Referenzwert bestimmt, um festzustellen, ob dieses Finanzprodukt auf die beworbenen ökologischen und/oder sozialen Merkmale ausgerichtet ist?**

Das Portfolio nutzt den MSCI Japan Index nicht, um zu messen, ob das Finanzprodukt die ökologischen und/oder sozialen Eigenschaften erfüllt, die das Portfolio bewirbt.

- *Inwiefern ist der Referenzwert kontinuierlich auf die mit dem Finanzprodukt beworbenen ökologischen und sozialen Merkmale ausgerichtet?*

entfällt

- *Wie wird die kontinuierliche Ausrichtung der Anlagestrategie auf die Indexmethode sichergestellt?*

entfällt

- *Wie unterscheidet sich der bestimmte Index von einem relevanten breiten Marktindex?*

entfällt

- *Wo kann die Methode zur Berechnung des bestimmten Indexes eingesehen werden?*

entfällt

Bei Referenzbenchmarks handelt es sich um Indizes, mit denen gemessen wird, ob das Finanzprodukt die beworbenen ökologischen oder sozialen Merkmale erreicht.



**Wo kann ich im Internet weitere produktspezifische Informationen finden?**

**Weitere produktspezifische Informationen finden Sie auf der nachstehenden Website**, indem Sie nach Ihrem Portfolio suchen und durch Auswahl Ihrer Anteilklasse auf die wichtigen Dokumente für das Portfolio zugreifen:

<https://www.columbiathreadneedle.lu/en/retl/our-funds/find-your-fund>

## CT (Lux) Pan European Small Cap Opportunities

Vorvertragliche Informationen zu den in Artikel 8 Absätze 1, 2 und 2a der Verordnung (EU) 2019/2088 und Artikel 6 Absatz 1 der Verordnung (EU) 2020/852 genannten Finanzprodukten.

Eine **nachhaltige Investition** ist eine Investition in eine Wirtschaftstätigkeit, die zur Erreichung eines Umweltziels oder sozialen Ziels beiträgt, vorausgesetzt, dass diese Investition keine Umweltziele oder sozialen Ziele erheblich beeinträchtigt und die Unternehmen, in die investiert wird, Verfahrensweisen einer guten Unternehmensführung anwenden.

Die **EU-Taxonomie** ist ein in der Verordnung (EU) 2020/852 festgelegtes Klassifikationssystem, das ein Verzeichnis von **ökologisch nachhaltigen Wirtschaftstätigkeiten** enthält. Diese Verordnung umfasst kein Verzeichnis der sozial nachhaltigen Wirtschaftstätigkeiten. Nachhaltige Investitionen mit einem Umweltziel könnten taxonomiekonform sein oder nicht.

**Name des Produkts:** CT (Lux) Pan European Small Cap Opportunities (das „Portfolio“)

**Unternehmenskennung (LEI-Code):** 54930003H2F9R836UM93

### Ökologische und/oder soziale Merkmale

Werden mit diesem Finanzprodukt nachhaltige Investitionen angestrebt?	
●● <input type="checkbox"/> Ja	●● <input checked="" type="checkbox"/> Nein
<input type="checkbox"/> Es wird damit ein <b>Mindestanteil an nachhaltigen Investitionen mit einem Umweltziel</b> getätigt: ___ %	<input checked="" type="checkbox"/> Es werden damit <b>ökologische/soziale Merkmale beworben</b> und obwohl keine nachhaltigen Investitionen angestrebt werden, enthält es einen <b>Mindestanteil von 15 % an nachhaltigen Investitionen</b> .
<input type="checkbox"/> in Wirtschaftstätigkeiten, die nach der EU-Taxonomie als <b>ökologisch nachhaltig</b> einzustufen sind	<input type="checkbox"/> mit einem Umweltziel in Wirtschaftstätigkeiten, die nach der EU-Taxonomie als <b>ökologisch nachhaltig</b> einzustufen sind
<input type="checkbox"/> in Wirtschaftstätigkeiten, die nach der EU-Taxonomie <b>nicht</b> als ökologisch nachhaltig einzustufen sind	<input checked="" type="checkbox"/> mit einem Umweltziel in Wirtschaftstätigkeiten, die nach der EU-Taxonomie <b>nicht</b> als ökologisch nachhaltig einzustufen sind
<input type="checkbox"/> Es wird damit ein <b>Mindestanteil an nachhaltigen Investitionen mit einem sozialen Ziel</b> getätigt: ___ %	<input checked="" type="checkbox"/> mit einem <b>sozialen Ziel</b>
<input type="checkbox"/> Es werden damit <b>ökologische/soziale Merkmale beworben</b> , aber <b>keine nachhaltigen Investitionen getätigt</b>	<input type="checkbox"/> Es werden damit <b>ökologische/soziale Merkmale beworben</b> , aber <b>keine nachhaltigen Investitionen getätigt</b>



### Welche ökologischen und/oder sozialen Merkmale werden mit diesem Finanzprodukt beworben?

Während der Vermögensverwalter den finanziellen Ergebnissen des Portfolios Vorrang einräumt, fördert er ökologische und soziale Merkmale, indem er Maßnahmen für verantwortungsvolle Investitionen in den Investitionsentscheidungsprozess einbezieht:

- Der Vermögensverwalter nutzt das Columbia Threadneedle Environmental, Social and Governance (ESG) Materiality Rating-Modell (ESG Materiality Rating-Modell), um ein Portfolio aufzubauen, dessen ESG Materiality Score den Score der Benchmark, des MSCI Europe Small Cap Index, über rollierende 12-Monats-Zeiträume übertrifft. Zu diesem Zweck bevorzugt der Vermögensverwalter Unternehmen mit starken Ratings gemäß Beurteilung anhand des ESG Materiality Rating-Modells. Diese Ratings geben an, wie stark ein Unternehmen in Bereichen wie Energieeffizienz und Respektieren der Menschenrechte und Arbeitnehmerrechte finanziell wesentlichen ESG-Risiken und -Chancen ausgesetzt ist. Ein gutes Rating bedeutet, dass ein Unternehmen weniger stark wesentlichen ESG-Risiken ausgesetzt ist. Der Vermögensverwalter investiert mindestens 15 % des Portfoliovermögens in nachhaltige Investitionen.
- Der Vermögensverwalter schließt Unternehmen aus,
  - die Erträge jenseits eines bestimmten Schwellenwerts aus bestimmten Branchen oder Tätigkeiten erzielen, die keine ökologischen oder sozialen Merkmale fördern,
  - die seiner Ansicht nach gegen anerkannte internationale Standards und Grundsätze der Unternehmensführung wie unter anderem den Global Compact der Vereinten Nationen, die allgemeinen Arbeitsnormen der Internationalen Arbeitsorganisation und die Leitprinzipien der Vereinten Nationen für Wirtschaft und Menschenrechte verstoßen.
- Gemäß seiner Mitwirkungspolitik kann der Vermögensverwalter Einfluss auf Unternehmen mit schwächerem ESG Materiality Rating ausüben, um sie zu einer allmählichen Verbesserung ihrer ESG-Praktiken bei Themen zu ermuntern, die vom Klimawandel bis zur Unabhängigkeit und Vielfalt der Leitungs- oder Kontrollorgane reichen.

Im Portfolio wird außerdem ein Mindestanteil (15 %) an nachhaltigen Investitionen in Unternehmen gehalten, die einen positiven Beitrag zur Gesellschaft und/oder zur Umwelt leisten.

Es verwendet keinen Referenzwert zur Erreichung seiner ökologischen und/ oder sozialen Merkmale.

- ***Welche Nachhaltigkeitsindikatoren werden zur Messung der Erreichung der einzelnen ökologischen oder sozialen Merkmale, die durch dieses Finanzprodukt beworben werden, herangezogen?***

Das Portfolio verfügt über die folgenden Nachhaltigkeitsindikatoren, die die oben erläuterten Maßnahmen widerspiegeln:

- Das Portfolio behält ein positives ESG Materiality Rating im Vergleich zum MSCI Europe Small Cap Index aufrecht, bewertet über rollierende 12-Monats-Zeiträume anhand des ESG Materiality Rating-Modells. Das positive ESG Materiality Rating gegenüber dem Index wird täglich von den Compliance-Systemen des Vermögensverwalters überwacht.
- Der Vermögensverwalter investiert mindestens 50 % des Portfoliovermögens in Unternehmen mit einem starken ESG Materiality Rating. Nur Investitionen in Unternehmen, die ein starkes ESG Materiality Rating aufweisen, gelten als mit den vom Portfolio beworbenen ökologischen und/oder sozialen Merkmalen konform. Unter außergewöhnlichen Umständen kann der Vermögensverwalter (i) Unternehmen, die nicht von seinem ESG Materiality Rating-Modell abgedeckt sind, anhand seiner eigenen Analyse bewerten, (ii) sich auf seine eigene Analyse verlassen, um von einer Bewertung seines ESG-Materiality-Rating-Modells abzuweichen, die er als ungenau erachtet, (iii) zur Verbesserung mit Unternehmen in Kontakt treten, die entweder ein niedriges ESG Materiality Rating haben oder nicht von seinem ESG Materiality Rating-Modell abgedeckt sind, oder (iv) in Unternehmen investieren, die zwar entweder ein niedriges ESG Materiality Rating haben oder nicht von seinem ESG Materiality Rating-Modell abgedeckt sind, die sich aber als nachhaltige Investitionen qualifizieren, um diese Mindestverpflichtung von 50 % zu erreichen.

Anhand von Nachhaltigkeitsindikatoren wird gemessen, inwieweit die mit dem Finanzprodukt beworbenen ökologischen oder sozialen Merkmale erreicht wurden.

- Der Vermögensverwalter schließt Unternehmen aus:
  - die seinen Schlussfolgerungen zufolge gegen anerkannte internationale Standards verstoßen, beispielsweise die Grundsätze des Global Compact der Vereinten Nationen; und
  - die Erträge jenseits eines bestimmten Schwellenwerts aus bestimmten Branchen der Tätigkeiten erzielen, die ökologisch und/oder sozial schädlich sind.

Die Einhaltung der Ausschlusspolitik wird durch die Anwendung strenger Vorhandelsbeschränkungen gewährleistet und kontinuierlich überwacht.

Da diese Indikatoren die Grundlage für die vom Portfolio beworbenen ökologischen und/oder sozialen Merkmale bilden, sind sie auch die verbindlichen Elemente der ESG-Strategie des Portfolios. Weitere Informationen hierzu finden Sie weiter unten.

- ***Welches sind die Ziele der nachhaltigen Investitionen, die mit dem Finanzprodukt teilweise getätigt werden sollen, und wie trägt die nachhaltige Investition zu diesen Zielen bei?***

Der Vermögensverwalter verwendet mindestens eines der nachstehenden Kriterien, um nachhaltige Investitionen zu identifizieren, die zu einem ökologischen oder sozialen Ziel beitragen:

- Beitrag eines Unternehmens zu mindestens einem der 17 Ziele für nachhaltige Entwicklung der Vereinten Nationen (SDG) mit einer sozialen oder ökologischen Zielsetzung. Dieser wird anhand des Anteils der Erträge eines Unternehmens, die positiv zu den Zielsetzungen der SDG beitragen, ermittelt. Wenn die Erträge eines Unternehmens zu mindestens 50 % positiv übereinstimmen, bedeutet dies, dass es den überwiegenden Teil seiner Erträge mit nachhaltigen Lösungen erwirtschaftet.
- Eine qualitative Bewertung, derzufolge ein Unternehmen nachhaltige Lösungen anbietet, wenn die Sorgfaltsprüfung den Vermögensverwalter zu dem Schluss führt und Belege dafür erbringt, dass der Beitrag der mit den SDG konformen Erträge eines Unternehmens mittelfristig zunehmen wird.
- Eine qualitative Bewertung und dokumentierte Belege dafür, dass Nachhaltigkeit ein wesentlicher wirtschaftlicher Treiber in den Tätigkeiten oder im geschäftlichen Ansatz eines Unternehmens ist, womit zu positiven ökologischen oder sozialen Ergebnissen beigetragen wird.
- ***Inwiefern haben die nachhaltigen Investitionen, die mit dem Finanzprodukt teilweise getätigt werden sollen, ökologisch oder sozial nachhaltigen Anlagezielen nicht erheblich geschadet?***

Um sicherzustellen, dass von den nachhaltigen Investitionen keine erhebliche Beeinträchtigung von ökologischen oder sozialen Zielen nachhaltiger Investitionen ausgeht, führt der Vermögensverwalter zwei zusätzliche Prüfungen durch:

- Ausschluss von Unternehmen im Portfolio, die (i) gegen internationale Standards und Grundsätze der Unternehmensführung (wie den Global Compact der Vereinten Nationen) verstoßen, (ii) an umstrittenen Waffen beteiligt sind und (iii) Erträge jenseits festgelegter Schwellenwerte mit potenziell schädlichen Tätigkeiten erzielen.
- Berücksichtigung der Indikatoren für die wichtigsten nachteiligen Auswirkungen (PAI). Der Vermögensverwalter berücksichtigt und überwacht alle obligatorischen PAI und bestimmte freiwillige PAI, die als besonders relevant für das Portfolio gelten und für die robuste Daten verfügbar sind. Der Vermögensverwalter hat für jeden Indikator Schwellenwerte entwickelt, um die „Signifikanz“ zu ermitteln, mit der erfasst wird, wie wesentlich ein Indikator für eine Branche oder einen Sektor ist, und was als besonders schädliche Praxis in Bezug auf diesen Indikator gilt.

*Inwieweit wurden die Indikatoren für nachteilige Auswirkungen auf Nachhaltigkeitsfaktoren berücksichtigt?*

Als nachhaltige Investitionen ausgewiesene Anlagen werden anhand eines Modells, das sich interner Daten bedient, und einer Due-Diligence-Prüfung seitens des Investment-Teams überprüft, damit sichergestellt ist, dass sie Nachhaltigkeitsziele nicht wesentlich verletzen.

Mit diesem Modell werden Beeinträchtigungen mithilfe quantitativer Schwellenwerte in Bezug auf eine Auswahl von PAI-Indikatoren ermittelt. Unternehmen, die unter diese Schwelle fallen, werden als potenziell schädlich markiert. Dies wird sodann unter Berücksichtigung der Schadenswesentlichkeit, der Frage, ob ein Schaden entstanden ist oder gerade entsteht, sowie der Frage, ob Maßnahmen zur Schadensminimierung ergriffen wurden, erneut betrachtet. Wenn keine Daten verfügbar sind, bemüht sich das Investment-Team, mithilfe interner Analysen oder die Einflussnahme auf die Unternehmen sicherzustellen, dass es zu keiner wesentlichen Beeinträchtigung gekommen ist.

Darüber hinaus unterliegen alle Aktienanlagen den Ausschlusskriterien, um sicherzustellen, dass auch bei Unternehmen, die kein starkes ESG Materiality Rating aufweisen, Mindestschutzmaßnahmen in Bezug auf Umwelt und Soziales bestehen.

*Wie stehen die nachhaltigen Investitionen mit den OECD-Leitsätzen für multinationale Unternehmen und den Leitprinzipien der Vereinten Nationen für Wirtschaft und Menschenrechte in Einklang? Nähere Angaben:*

Die nachhaltigen Investitionen sind mit den OECD-Leitsätzen für multinationale Unternehmen und den Leitprinzipien der Vereinten Nationen für Wirtschaft und Menschenrechte konform, einschließlich der Grundprinzipien und Rechte aus den acht Kernübereinkommen, die in der Erklärung der Internationalen Arbeitsorganisation über grundlegende Prinzipien und Rechte bei der Arbeit festgelegt sind, und aus der Internationalen Charta der Menschenrechte. Das Portfolio schließt Unternehmen, die gegen die Grundsätze des Global Compact der Vereinten Nationen (UNGC) verstoßen, aus und berücksichtigt beim Tätigen von Investitionen auch ein gutes Geschäftsgebahren. Außerdem wird im Rahmen des DNSH-Prüfverfahrens ermittelt, ob Unternehmen explizit gegen die dem UNGC und den OECD-Richtlinien zugrunde liegenden Prinzipien verstoßen.

*In der EU-Taxonomie ist der Grundsatz „Vermeidung erheblicher Beeinträchtigungen“ festgelegt, nach dem taxonomiekonforme Investitionen die Ziele der EU-Taxonomie nicht erheblich beeinträchtigen dürfen, und es sind spezifische EU-Kriterien beigefügt.*

Der Grundsatz „Vermeidung erheblicher Beeinträchtigungen“ findet nur bei denjenigen dem Finanzprodukt zugrunde liegenden Investitionen Anwendung, die die EU-Kriterien für ökologisch nachhaltige Wirtschaftsaktivitäten berücksichtigen. Die dem verbleibenden Teil dieses Finanzprodukts zugrunde liegenden Investitionen berücksichtigen nicht die EU-Kriterien für ökologisch nachhaltige Wirtschaftsaktivitäten.

*Alle anderen nachhaltigen Investitionen dürfen ökologische oder soziale Ziele ebenfalls nicht erheblich beeinträchtigen.*

**Werden bei diesem Finanzprodukt die wichtigsten nachteiligen Auswirkungen auf Nachhaltigkeitsfaktoren berücksichtigt?**

Ja

Ja. Der Vermögensverwalter berücksichtigt die wichtigsten nachteiligen Auswirkungen der Investitionsentscheidungen, die er für den Fonds trifft und die einen negativen Einfluss auf Nachhaltigkeitsfaktoren haben könnten, mithilfe einer Kombination aus Ausschlüssen, Investmentresearch und Überwachungen sowie der Mitwirkung bei Unternehmen, in die investiert wird.

Im Rahmen des Portfolioaufbaus und der Aktienausswahl setzt das Portfolio Ausschlüsse um, die den Nachhaltigkeitsindikatoren entsprechen, und Investitionen, die gegen diese Ausschlüsse verstoßen, können nicht im Portfolio gehalten werden. Diese vom Portfolio angewendeten Ausschlüsse beziehen sich auf die Beteiligung an fossilen Brennstoffen, globale Normen und umstrittene Waffen. Darüber hinaus berücksichtigt der Vermögensverwalter die PAI im Rahmen der Untersuchung von Unternehmen, in die investiert wird, und bei der Mitwirkung bei diesen Unternehmen in Bezug auf ökologische Nachhaltigkeitsindikatoren, die sich auf Dekarbonisierung und Biodiversität beziehen, sowie auf soziale Faktoren wie die Geschlechtervielfalt in den Leitungs- und Kontrollorganen und Diskriminierung.



Bei den **wesentlichen nachteiligen Auswirkungen** handelt es sich um die bedeutendsten nachteiligen Auswirkungen von Investitionsentscheidungen auf Nachhaltigkeitsfaktoren in den Bereichen Umwelt, Soziales und Beschäftigung, Achtung der Menschenrechte und Bekämpfung von Korruption und Bestechung.

Weitere Informationen darüber, wie das Portfolio die PAIs bei seinen Investitionsentscheidungen in Bezug auf Nachhaltigkeitsfaktoren berücksichtigt, werden in den Jahresberichten dargelegt. Eine vollständige Aufstellung der PAI-Indikatoren finden Sie nachstehend – genaue Angaben zur deren Berücksichtigung finden sich im Abschnitt „Wie wurden die Indikatoren für nachteilige Auswirkungen auf Nachhaltigkeitsfaktoren berücksichtigt?“.

	Ausschlüsse	Verantwortung <sup>88</sup>
1.1. THG-Emissionen		✓
1.2. CO2-Fußabdruck		✓
1.3. THG-Emissionsintensität der Unternehmen, in die investiert wird		✓
1.4. Engagement in Unternehmen, die im Bereich der fossilen Brennstoffe tätig sind <sup>89</sup>	✓	✓
1.5. Anteil des Energieverbrauchs und der Energieerzeugung aus nicht erneuerbaren Energiequellen <sup>90</sup>	✓	✓
1.6. Intensität des Energieverbrauchs nach klimaintensiven Sektoren		✓
1.7. Tätigkeiten, die sich nachteilig auf Gebiete mit schutzbedürftiger Biodiversität auswirken		✓
1.10. Verstöße gegen die UNGC-Grundsätze und gegen die Leitsätze der Organisation für wirtschaftliche Zusammenarbeit und Entwicklung (OECD) für multinationale Unternehmen	✓	✓
1.13. Geschlechtervielfalt in den Leitungs- und Kontrollorganen		✓
1.14. Engagement in umstrittenen Waffen (Antipersonenminen, Streumunition, chemische und biologische Waffen)	✓	
3.7. Fälle von Diskriminierung		✓

Nein

#### Welche Anlagestrategie wird mit diesem Finanzprodukt verfolgt?

Die Anlagestrategie des Portfolios strebt Kapitalzuwachs an. Das Portfolio wird aktiv in Bezug auf den MSCI Europe Small Cap Index verwaltet und investiert vorwiegend in Aktienwerte kleinerer europäischer Unternehmen.

Das Portfolio strebt an, bei der Beurteilung mit dem ESG Materiality Rating-Modell (das „Modell“) über rollierende 12-Monats-Zeiträume eine im Vergleich zum MSCI Europe Small Cap Index günstige Bewertung zu erreichen.

Das Modell ist Eigentum von Columbia Threadneedle und wurde von Columbia Threadneedle entwickelt. Es baut auf dem Wesentlichkeitsrahmen des Sustainability Accounting Standards Board (SASB®) auf und identifiziert die finanziell wesentlichsten ESG-Risiken und -Chancen in einer Vielzahl von Branchen auf Basis subjektiver Indikatoren.

Wenn ausreichende Daten verfügbar sind, gibt das Modell ein Rating von 1 bis 5 aus. Das Rating gibt an, wie stark ein Unternehmen in einer bestimmten Branche wesentlichen ESG-Risiken und -Chancen ausgesetzt



Die **Anlagestrategie** dient als Richtschnur für Investitionsentscheidungen, wobei bestimmte Kriterien wie beispielsweise Investitionsziele oder Risikotoleranz berücksichtigt werden.

<sup>88</sup> PAIs werden im Rahmen der Priorisierung von Mitwirkungsmaßnahmen berücksichtigt.

<sup>89</sup> Ausschlüsse beziehen sich nur auf Investitionen in Kohle.

<sup>90</sup> Ausschlüsse beziehen sich nur auf Investitionen in Kohle.

ist. Ein Rating von 1 bedeutet, dass ein Unternehmen nur minimal wesentlichen ESG-Risiken ausgesetzt ist, und ein Rating von 5 weist auf einen größeren Einfluss derartiger Risiken auf das Unternehmen hin. Diese ESG Materiality Ratings werden vom Vermögensverwalter verwendet, um im Rahmen seines Entscheidungsfindungsprozesses zu ermitteln und zu bewerten, welchen wesentlichen ESG-Risiken und -Chancen die im Portfolio gehaltenen oder für eine Anlage in Betracht gezogenen Wertpapiere potenziell ausgesetzt sind.

Das Portfolio kann zwar in Unternehmen mit einem niedrigen Rating investieren, der Vermögensverwalter bevorzugt jedoch Unternehmen, die im Modell eine hohe Punktzahl erreichen (Rating von 1 bis 3), sodass das Portfolio im Vergleich zum MSCI Europe Small Cap Index auf rollierender 12-Monats-Basis eine positive Tendenz zugunsten von ESG-Merkmalen aufweist.

Darüber hinaus werden Unternehmen, die (i) nach Erkenntnis des Vermögensverwalters gegen internationale Standards und Grundsätze verstoßen oder (ii) Erträge jenseits eines bestimmten Schwellenwerts aus bestimmten Branchen oder Tätigkeiten erzielen, die ökologisch und/oder sozial schädlich sind, aus dem Portfolio ausgeschlossen.

Um die Förderung von ökologischen und sozialen Merkmalen zu unterstützen und zu verbessern, kann der Vermögensverwalter in Übereinstimmung mit seiner Mitwirkungspolitik den proaktiven Dialog (Engagement) mit Unternehmen suchen, die ein niedriges ESG Materiality Rating aufweisen. Dabei wird er bei den Managementteams auf bessere ESG-Praktiken hinwirken, zum Beispiel bei Fragen im Zusammenhang mit CO<sub>2</sub>-Emissionen.

- *Worin bestehen die verbindlichen Elemente der Anlagestrategie, die für die Auswahl der Investitionen zur Erfüllung der beworbenen ökologischen oder sozialen Ziele verwendet werden?*

Die folgenden Elemente der ESG-Anlagestrategie sind für das Portfolio bindend:

#### **1. Columbia Threadneedle ESG Materiality Rating**

- Das Portfolio muss insgesamt ein positives, gewichtetes durchschnittliches ESG Materiality Rating im Vergleich zum MSCI Europe Small Cap Index über rollierende 12-Monats-Zeiträume aufrechterhalten und die Ausschlussrichtlinien einhalten.
- Der Vermögensverwalter muss mindestens 50 % des Portfoliovermögens in Unternehmen mit einem starken ESG Materiality Rating (1 bis 3) investieren. Unter außergewöhnlichen Umständen kann der Vermögensverwalter (i) Unternehmen, die nicht von seinem ESG Materiality Rating-Modell abgedeckt sind, anhand seiner eigenen Analyse bewerten, (ii) sich auf seine eigene Analyse verlassen, um von einer Bewertung seines ESG-Materiality-Rating-Modells abzuweichen, die er als ungenau erachtet, (iii) zur Verbesserung mit Unternehmen in Kontakt treten, die entweder ein niedriges ESG Materiality Rating haben oder nicht von seinem ESG Materiality Rating-Modell abgedeckt sind, oder (iv) in Unternehmen investieren, die zwar entweder ein niedriges ESG Materiality Rating haben oder nicht von seinem ESG Materiality Rating-Modell abgedeckt sind, die sich aber als nachhaltige Investitionen qualifizieren, um diese Mindestverpflichtung von 50 % zu erreichen.

#### **2. Ausschlüsse: Umsatzschwellenwerte**

Das Portfolio schließt außerdem Unternehmen aus, die an der Herstellung umstrittener Waffen beteiligt sind, sowie Unternehmen, die ihre Erträge jenseits bestimmter Schwellenwerte aus Branchen oder Tätigkeiten erzielen, die nicht zur Förderung ökologischer oder sozialer Merkmale beitragen, wie nachstehend dargelegt. Diese Ausschlusskriterien können von Zeit zu Zeit aktualisiert werden.



Ausschlusschwellenwerte		
Ausschluss	Faktor	Umsatzschwelle
Tabak	Produktion	5 %
Kraftwerkskohle	Stromerzeugung	30 %
	Förderung	30 %
	Entwicklung neuer Einrichtungen für die Förderung von Kraftwerkskohle oder neuer Stromerzeugungseinrichtungen mit Kohleverstromung	0 %
Konventionelle Waffen	Militärische Waffen	10 %
	Zivile Schusswaffen	10 %
Nuklearwaffen	Indirekte Produkte und Dienstleistungen	5 %

Vollständige Ausschlüsse
Umstrittene Waffen
Nuklearwaffen – direkte Beteiligung: Emittenten, die an Sprengköpfen und Raketen, spaltbarem Material und Komponenten für den ausschließlichen Gebrauch beteiligt sind

### 3. Ausschlüsse: Verletzung internationaler Standards

Das Portfolio schließt Unternehmen aus, die nach Erkenntnis des Vermögensverwalters gegen anerkannte internationale Standards und Grundsätze wie den Global Compact der Vereinten Nationen, die allgemeinen Arbeitsnormen der Internationalen Arbeitsorganisation und die Leitprinzipien der Vereinten Nationen für Wirtschaft und Menschenrechte verstoßen.

### 4. Nachhaltige Investitionen

Das Portfolio verpflichtet sich, mindestens 15 % seines Vermögens in nachhaltige Investitionen zu investieren.

### 5. Engagement

Columbia Threadneedle Investments hat die Net Zero Asset Managers Initiative („NZAMI“) unterzeichnet und hat sich das Ziel gesetzt, bis 2050 oder früher für eine Reihe von Vermögenswerten, einschließlich des Portfolios, Netto-Null-Emissionen zu erreichen. Dementsprechend wird der Vermögensverwalter zur Förderung dieses Ziels den proaktiven Austausch mit Unternehmen suchen. Wenn ein Unternehmen mit hohen Emissionen im Portfolio nach einem angemessenen Zeitraum der Mitwirkung keine Fortschritte bei der Erfüllung von Mindeststandards zeigt, die für das Aufrechterhalten der Investition als notwendig erachtet werden, wird das Portfolio die Beteiligung an dem Unternehmen auflösen.

- **Um welchen Mindestsatz wird der Umfang der vor der Anwendung dieser Anlagestrategie in Betracht gezogenen Investitionen reduziert?**

Es besteht keine Verpflichtung, den Umfang der Investitionen vor Anwendung der Anlagestrategie um einen Mindestsatz zu reduzieren. Die Anwendung der Ausschlusskriterien hat jedoch zur Folge, dass sich die Zahl der für das Portfolio verfügbaren Wertpapiere verringert.

- **Welche Nachhaltigkeitsindikatoren werden zur Messung der Erreichung des nachhaltigen Investitionsziels dieses Finanzprodukts herangezogen?**

Bei den Unternehmen, in die investiert wird, erfolgt vor der Investition eine Bewertung der Verfahrensweisen einer guten Unternehmensführung und nach der Investition eine kontinuierliche Überprüfung der guten Unternehmensführung. Der Vermögensverwalter greift auf Daten Dritter zurück, um die Verfahrensweisen einer guten Unternehmensführung eines Unternehmens zu bewerten, und ergänzt diese durch seine Fundamentalanalyse.

Die Verfahrensweisen einer guten Unternehmensführung umfassen solide Managementstrukturen, die Beziehungen zu den Arbeitnehmern, die Vergütung von Mitarbeitern sowie die Einhaltung der Steuervorschriften.

**Vor der Investition:** Der Vermögensverwalter führt zunächst eine Bewertung aller Unternehmen durch, bevor er investiert. Er kann mit dem Unternehmen in Kontakt treten, um bestimmte Probleme besser zu verstehen oder Verbesserungen zu fördern. Wenn die Bewertung jedoch ergibt, dass das Unternehmen schlechte Unternehmensführungspraktiken aufweist, investiert der Vermögensverwalter nicht in dessen Wertpapiere.

**Nach der Investition:** Unternehmen, in die investiert wird, werden kontinuierlich überwacht, um sicherzustellen, dass sich die Verfahrensweisen einer guten Unternehmensführung nicht wesentlich verschlechtern. Wenn Probleme bekannt werden, kann der Vermögensverwalter im Rahmen seiner Prüfung mit dem Unternehmen in Kontakt treten, um diese Probleme zu klären. Wenn jedoch die Auffassung vertreten wird, dass das Unternehmen nicht mehr über eine gute Unternehmensführung verfügt, werden die Wertpapiere schnellstmöglich aus dem Portfolio veräußert.

Der Vermögensverwalter hat ein datengestütztes Modell entwickelt, das schlechte Verfahrensweisen und Kontroversen in Bezug auf die in der Offenlegungsverordnung beschriebenen vier Säulen der guten Unternehmensführung aufzeigt, um seine Bewertung und Überwachung der Unternehmen, in die investiert wird, zu unterstützen. Das Modell umfasst Folgendes:

1. **Vorstandsstruktur:** einschließlich der Zusammensetzung des Vorstands und der wichtigsten Ausschüsse, Diversität und Integration sowie Verpflichtungen und Richtlinien.
2. **Vergütung:** einschließlich leistungsbezogener Vergütung, Nutzung von Aktien, Vergütung von Angestellten in nicht leitenden Positionen und Kündigungsverfahren.
3. **Arbeitnehmerbeziehungen:** einschließlich der Einhaltung von Arbeitsnormen unter anderem in Bezug auf Kinderarbeit, Diskriminierung sowie Gesundheit und Sicherheit.
4. **Steuerqualität:** einschließlich Steuerberichterstattung und Körperschaftsteuerlücke.

#### **Welche Vermögensallokation ist für dieses Finanzprodukt geplant?**

**Bezüglich des geplanten Anteils an Investitionen, die getätigt werden, um die vom Teilfonds beworbenen ökologischen und/oder sozialen Merkmale zu erfüllen (#1 Ausgerichtet auf ökologische oder soziale Merkmale):**

Der Vermögensverwalter stellt sicher, dass mindestens 75 % des gesamten Nettovermögens des Portfolios ohne die zusätzlichen liquiden Mittel, Bankeinlagen, Geldmarktinstrumente oder Geldmarktfonds, in die zu Liquiditäts- oder steuerlichen Zwecken investiert wird, anhand des ESG Materiality Rating-Modells bewertet werden.

Der Mindestanteil der im Portfolio gehaltenen Investitionen, die zur Bewerbung der ökologischen oder sozialen Merkmale eingesetzt werden, beträgt 50 % des gesamten Nettovermögens.

Mindestens 50 % der im Portfolio gehaltenen Investitionen werden in Unternehmen getätigt, die ein hohes ESG Materiality Rating aufweisen. Nur Investitionen in Unternehmen, die ein starkes ESG Materiality Rating aufweisen, gelten als mit den vom Portfolio beworbenen ökologischen und/oder sozialen Merkmalen konform. Unter außergewöhnlichen Umständen kann der Vermögensverwalter (i) Unternehmen, die nicht von seinem ESG Materiality Rating-Modell abgedeckt sind, anhand seiner eigenen Analyse bewerten, (ii) sich auf seine eigene Analyse verlassen, um von einer Bewertung seines ESG-Materiality-Rating-Modells abzuweichen, die er als ungenau erachtet, (iii) zur Verbesserung mit Unternehmen in Kontakt treten, die entweder ein niedriges ESG Materiality Rating haben oder nicht von seinem ESG Materiality Rating-Modell abgedeckt sind, oder (iv) in Unternehmen investieren, die zwar entweder ein niedriges ESG Materiality Rating haben oder nicht von seinem ESG Materiality Rating-Modell abgedeckt sind, die sich aber als nachhaltige Investitionen qualifizieren, um diese Mindestverpflichtung von 50 % zu erreichen.

Selbst wenn mit dem Portfolio kein nachhaltiges Anlageziel verfolgt wird, hält es einen Mindestanteil von 15 % seines Vermögens in nachhaltigen Investitionen mit ökologischer und/oder sozialer Zielsetzung (Kategorie #1A Nachhaltig).

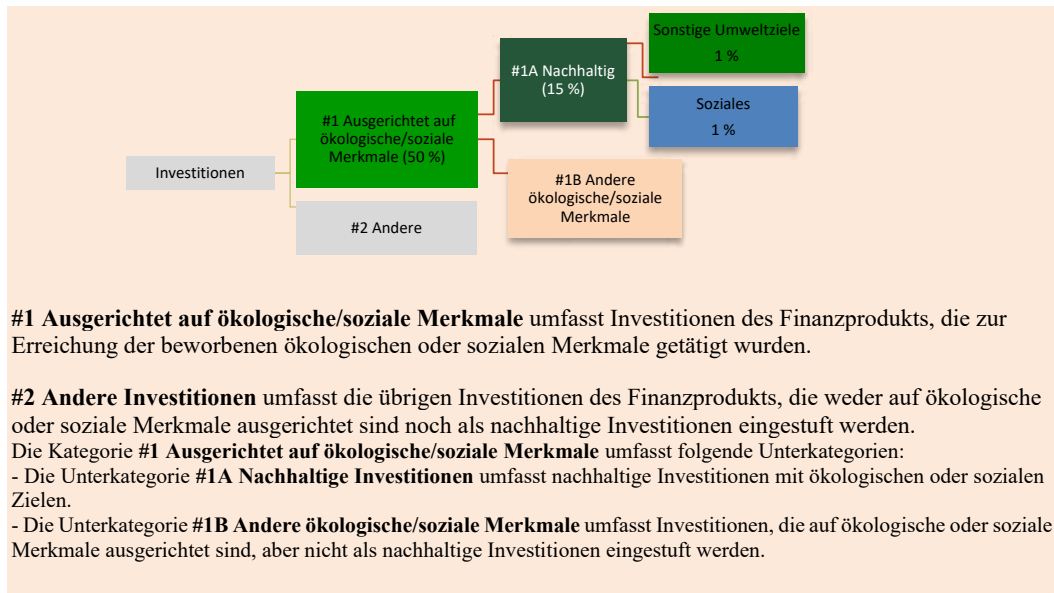


Die Vermögensallokation gibt den jeweiligen Anteil der Investitionen in bestimmte Vermögenswerte an.

Bei Investitionen in Aktienwerte der Kategorie #1B werden Ausschlüsse auf der Grundlage von Ertragsschwellen und Verstößen gegen internationale Standards angewandt, um einen ökologischen und sozialen Schutz zu gewährleisten.

Taxonomiekonforme Tätigkeiten werden ausgedrückt als Anteil der:

- **Umsatzerlöse**, die den Anteil der Einnahmen aus umweltfreundlichen Aktivitäten der Unternehmen, in die investiert wird, widerspiegeln
- **Investitionsausgaben** (CapEx), die die umweltfreundlichen Investitionen der Unternehmen, in die investiert wird, aufzeigen, z. B. für den Übergang zu einer grünen Wirtschaft.
- **Betriebsausgaben** (OpEx), die die umweltfreundlichen betrieblichen Aktivitäten der Unternehmen, in die investiert wird, widerspiegeln.



**#1 Ausgerichtet auf ökologische/soziale Merkmale** umfasst Investitionen des Finanzprodukts, die zur Erreichung der beworbenen ökologischen oder sozialen Merkmale getätigt wurden.

**#2 Andere Investitionen** umfasst die übrigen Investitionen des Finanzprodukts, die weder auf ökologische oder soziale Merkmale ausgerichtet sind noch als nachhaltige Investitionen eingestuft werden.

Die Kategorie **#1 Ausgerichtet auf ökologische/soziale Merkmale** umfasst folgende Unterkategorien:

- Die Unterkategorie **#1A Nachhaltige Investitionen** umfasst nachhaltige Investitionen mit ökologischen oder sozialen Zielen.
- Die Unterkategorie **#1B Andere ökologische/soziale Merkmale** umfasst Investitionen, die auf ökologische oder soziale Merkmale ausgerichtet sind, aber nicht als nachhaltige Investitionen eingestuft werden.

#### In Bezug auf die anderen Investitionen (#2 Andere Investitionen):

Andere Investitionen können sein:

- (i) zusätzliche liquide Mittel (z. B. Sichteinlagen bei , Banken), die zu Zwecken des Liquiditätsmanagements gehalten werden;
- (ii) Einlagen bei Banken, Geldmarktinstrumente oder Geldmarktfonds, die zu steuerlichen Zwecken gehalten werden;
- (iii) zu Absicherungszwecken verwendete Derivate; und
- (iv) Investitionen in Unternehmen, die kein starkes ESG Materiality Rating (Rating 4 oder 5) aufweisen oder nicht vom ESG Materiality Rating-Modell abgedeckt werden, sowie Unternehmen, die sich nicht als nachhaltige Investitionen qualifizieren. Diese Unternehmen erfüllen nicht die Kriterien für die Förderung ökologischer oder sozialer Merkmale.

Unter Berücksichtigung der vorstehenden Ausführungen beträgt der vorgesehene Höchstanteil an Investitionen, die nicht zur Bewerbung der ökologischen und sozialen Merkmale des Portfolios beitragen, 50 % des gesamten Nettovermögens.

- **Inwiefern werden durch den Einsatz von Derivaten die mit dem Finanzprodukt beworbenen ökologischen oder sozialen Merkmale erreicht?**

Das Portfolio setzt keine Derivate zum Erreichen der von ihm beworbenen ökologischen oder sozialen Merkmale ein.

#### In welchem Mindestmaß sind nachhaltige Investitionen mit einem Umweltziel mit der EU-Taxonomie konform?

Zum jetzigen Zeitpunkt gibt es keine Verpflichtung, mit der EU-Taxonomie konforme Investitionen zu tätigen.



Mit Blick auf die EU-Taxonomiekonformität umfassen die Kriterien für **fossiles Gas** die Begrenzung der Emissionen und die Umstellung auf erneuerbare Energie oder CO<sub>2</sub>-arme Kraftstoffe bis Ende 2035. Die Kriterien für **Kernenergie** beinhalten umfassende Sicherheitsvorschriften und Vorschriften zur Abfallbewirtschaftung.

**Ermöglichende Tätigkeiten** wirken unmittelbar ermöglichend darauf hin, dass andere Tätigkeiten einen wesentlichen Beitrag zu den Umweltzielen leisten. **Übergangstätigkeiten** sind Tätigkeiten, für die es noch keine CO<sub>2</sub>-armen Alternativen gibt und die unter anderem Treibhausgasemissionswerte aufweisen, die den besten Leistungen entsprechen.

- **Wird mit dem Finanzprodukt in EU-taxonomiekonforme Tätigkeiten im Bereich fossiles Gas und/oder Kernenergie investiert<sup>91</sup>?**

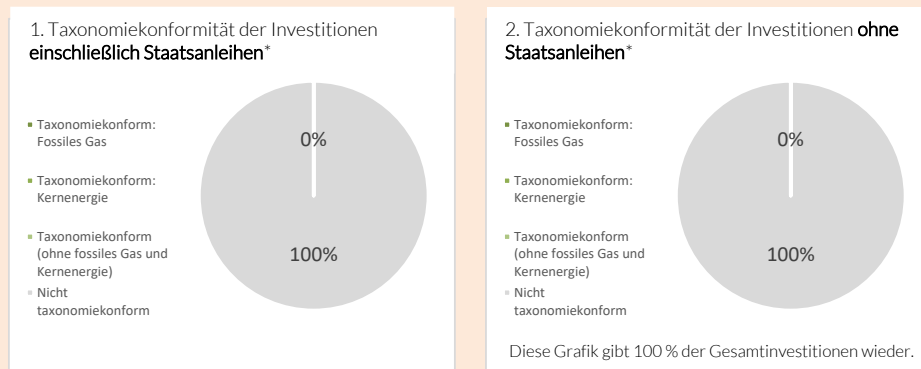
Ja:

In fossiles Gas

In Kernenergie

Nein

**In den beiden nachstehenden Diagrammen ist in Grün der Mindestprozentsatz der Investitionen zu sehen, die mit der EU-Taxonomie konform sind. Da es keine geeignete Methode zur Bestimmung der Taxonomiekonformität von Staatsanleihen\* gibt, zeigt die erste Grafik die Taxonomiekonformität in Bezug auf alle Investitionen des Finanzprodukts einschließlich der Staatsanleihen, während die zweite Grafik die Taxonomiekonformität nur in Bezug auf die Investitionen des Finanzprodukts zeigt, die keine Staatsanleihen umfassen.**



\*Für die Zwecke dieser Grafiken umfasst der Begriff „Staatsanleihen“ alle Risikopositionen gegenüber Staaten

- **Wie hoch ist der Mindestanteil der Investitionen in Übergangstätigkeiten und ermöglichende Tätigkeiten?**

entfällt

**Wie hoch ist der Mindestanteil nachhaltiger Investitionen mit einem Umweltziel, die nicht mit der EU-Taxonomie konform sind?**

Der Mindestanteil nachhaltiger Investitionen mit einem Umweltziel, die nicht mit der EU-Taxonomie konform sind, beträgt 1 %. Der Mindestanteil im Portfolio kann jedoch höher als 1 % sein und je nach den verfügbaren Investitionsmöglichkeiten und der Allokation auf nachhaltige Investitionen mit einem sozialen Ziel variieren. In jedem Fall wird das Portfolio insgesamt einen Mindestanteil von 15 % an nachhaltigen Investitionen mit ökologischer oder sozialer Zielsetzung halten.

 sind nachhaltige Investitionen mit einem Umweltziel, die **die Kriterien** für ökologisch nachhaltige Wirtschaftstätigkeiten gemäß der EU-Taxonomie **nicht berücksichtigen**.



<sup>91</sup> Tätigkeiten im Bereich fossiles Gas und/oder Kernenergie sind nur dann EU-taxonomiekonform, wenn sie zur Eindämmung des Klimawandels („Klimaschutz“) beitragen und kein Ziel der EU-Taxonomie erheblich beeinträchtigen – siehe Erläuterung am linken Rand. Die vollständigen Kriterien für EU-taxonomiekonforme Wirtschaftstätigkeiten im Bereich fossiles Gas und Kernenergie sind in der Delegierten Verordnung (EU) 2022/1214 der Kommission festgelegt.



**Wie hoch ist der Mindestanteil der sozial nachhaltigen Investitionen?**

Der Mindestanteil an nachhaltigen Investitionen mit einem sozialen Ziel beträgt 1 %. Der Mindestanteil im Portfolio kann jedoch höher als 1 % sein und je nach den verfügbaren Investitionsmöglichkeiten und der Allokation auf nachhaltige Investitionen mit einem ökologischen Ziel variieren. In jedem Fall wird das Portfolio insgesamt einen Mindestanteil von 15 % an nachhaltigen Investitionen mit ökologischer oder sozialer Zielsetzung halten.



**Welche Investitionen fallen unter „#2 Andere Investitionen“, welcher Anlagezweck wird mit ihnen verfolgt und gibt es einen ökologischen oder sozialen Mindestschutz?**

Alle Aktieninvestitionen unterliegen der Ausschlusspolitik, um sicherzustellen, dass auch bei den Unternehmen, die kein starkes ESG Materiality Rating (Rating 4 oder 5) aufweisen oder nicht vom ESG Materiality Rating-Modell abgedeckt werden und deshalb nicht die Kriterien für die Förderung ökologischer oder sozialer Merkmale erfüllen, ein ökologischer und sozialer Mindestschutz besteht.

Zu den anderen Investitionen gehören (i) zusätzliche liquide Mittel (d. h. Sichteinlagen bei einer Bank), die zum Zwecke des Liquiditätsmanagements gehalten werden, (ii) Bankeinlagen, Geldmarktinstrumente oder Geldmarktfonds, die zu steuerlichen Zwecken gehalten werden, und (iii) Derivate zu Absicherungszwecken.

Bei zusätzlichen liquiden Mitteln, Bankeinlagen und Derivaten sind ESG-Erwägungen in die Bewertung des Kontrahentenrisikos integriert.



**Wurde ein Index als Referenzwert bestimmt, um festzustellen, ob dieses Finanzprodukt auf die beworbenen ökologischen und/oder sozialen Merkmale ausgerichtet ist?**

Das Portfolio nutzt den MSCI Europe Small Cap Index nicht, um zu messen, ob das Finanzprodukt die ökologischen und/oder sozialen Eigenschaften erfüllt, die das Portfolio bewirbt.

- *Inwiefern ist der Referenzwert kontinuierlich auf die mit dem Finanzprodukt beworbenen ökologischen und sozialen Merkmale ausgerichtet?*

entfällt

- *Wie wird die kontinuierliche Ausrichtung der Anlagestrategie auf die Indexmethode sichergestellt?*

entfällt

- *Wie unterscheidet sich der bestimmte Index von einem relevanten breiten Marktindex?*

entfällt

- *Wo kann die Methode zur Berechnung des bestimmten Indexes eingesehen werden?*

entfällt



**Wo kann ich im Internet weitere produktspezifische Informationen finden?**

Weitere produktspezifische Informationen finden Sie auf der nachstehenden Website, indem Sie nach Ihrem Portfolio suchen und durch Auswahl Ihrer Anteilklasse auf die wichtigen Dokumente für das Portfolio zugreifen:

<https://www.columbiathreadneedle.lu/en/retl/our-funds/find-your-fund>

Bei Referenzbenchmarks handelt es sich um Indizes, mit denen gemessen wird, ob das Finanzprodukt die beworbenen ökologischen oder sozialen Merkmale erreicht.

## CT (Lux) UK Equities

Vorvertragliche Informationen zu den in Artikel 8 Absätze 1, 2 und 2a der Verordnung (EU) 2019/2088 und Artikel 6 Absatz 1 der Verordnung (EU) 2020/852 genannten Finanzprodukten.

Eine **nachhaltige Investition** ist eine Investition in eine Wirtschaftstätigkeit, die zur Erreichung eines Umweltziels oder sozialen Ziels beiträgt, vorausgesetzt, dass diese Investition keine Umweltziele oder sozialen Ziele erheblich beeinträchtigt und die Unternehmen, in die investiert wird, Verfahrensweisen einer guten Unternehmensführung anwenden.

Die **EU-Taxonomie** ist ein in der Verordnung (EU) 2020/852 festgelegtes Klassifikationssystem, das ein Verzeichnis von **ökologisch nachhaltigen Wirtschaftstätigkeiten enthält**. Diese Verordnung umfasst kein Verzeichnis der sozial nachhaltigen Wirtschaftstätigkeiten. Nachhaltige Investitionen mit einem Umweltziel könnten taxonomiekonform sein oder nicht.

**Name des Produkts:** CT (Lux) UK Equities  
(das „Portfolio“)

**Unternehmenskennung (LEI-Code):**  
549300XFQJOSJSM28C10

## Ökologische und/oder soziale Merkmale

### Werden mit diesem Finanzprodukt nachhaltige Investitionen angestrebt?

**Ja**

**Nein**

Es wird damit ein **Mindestanteil an nachhaltigen Investitionen mit einem Umweltziel** getätigt: \_\_\_ %

Es werden damit **ökologische/soziale Merkmale beworben** und obwohl keine nachhaltigen Investitionen angestrebt werden, enthält es einen **Mindestanteil von 20 % an nachhaltigen Investitionen**.

in Wirtschaftstätigkeiten, die nach der EU-Taxonomie als **ökologisch nachhaltig** einzustufen sind

mit einem Umweltziel in Wirtschaftstätigkeiten, die nach der EU-Taxonomie als **ökologisch nachhaltig** einzustufen sind

in Wirtschaftstätigkeiten, die nach der EU-Taxonomie **nicht als ökologisch nachhaltig** einzustufen sind

mit einem Umweltziel in Wirtschaftstätigkeiten, die nach der EU-Taxonomie **nicht als ökologisch nachhaltig** einzustufen sind

mit einem **sozialen Ziel**

Es wird damit ein **Mindestanteil an nachhaltigen Investitionen mit einem sozialen Ziel** getätigt: \_\_\_ %

Es werden damit **ökologische/soziale Merkmale beworben**, aber **keine nachhaltigen Investitionen getätigt**



### Welche ökologischen und/oder sozialen Merkmale werden mit diesem Finanzprodukt beworben?

Während der Vermögensverwalter den finanziellen Ergebnissen des Portfolios Vorrang einräumt, fördert er ökologische und soziale Merkmale, indem er Maßnahmen für verantwortungsvolle Investitionen in den Investitionsentscheidungsprozess einbezieht:

- Der Vermögensverwalter nutzt das Columbia Threadneedle Environmental, Social and Governance (ESG) Materiality Rating-Modell (ESG Materiality Rating-Modell), um ein Portfolio aufzubauen, dessen ESG Materiality Score den Score der Benchmark, des FTSE All-Share Index, über rollierende 12-Monats-Zeiträume übertrifft. Zu diesem Zweck bevorzugt der Vermögensverwalter Unternehmen mit starken Ratings gemäß Beurteilung anhand des ESG Materiality Rating-Modells. Diese Ratings geben an, wie stark ein Unternehmen in Bereichen wie Energieeffizienz und Respektieren der Menschenrechte und Arbeitnehmerrechte finanziell wesentlichen ESG-Risiken und -Chancen ausgesetzt ist. Ein gutes Rating bedeutet, dass ein Unternehmen weniger stark wesentlichen ESG-Risiken ausgesetzt ist.
- Der Vermögensverwalter schließt Unternehmen aus,
  - die Erträge jenseits eines bestimmten Schwellenwerts aus bestimmten Branchen oder Tätigkeiten erzielen, die keine ökologischen oder sozialen Merkmale fördern,
  - die seiner Ansicht nach gegen anerkannte internationale Standards und Grundsätze der Unternehmensführung wie unter anderem den Global Compact der Vereinten Nationen, die allgemeinen Arbeitsnormen der Internationalen Arbeitsorganisation und die Leitprinzipien der Vereinten Nationen für Wirtschaft und Menschenrechte verstoßen.
- Gemäß seiner Mitwirkungspolitik kann der Vermögensverwalter Einfluss auf Unternehmen mit schwächerem ESG Materiality Rating ausüben, um sie zu einer allmählichen Verbesserung ihrer ESG-Praktiken bei Themen zu ermuntern, die vom Klimawandel bis zur Unabhängigkeit und Vielfalt der Leitungs- oder Kontrollorgane reichen.

Im Portfolio wird außerdem ein Mindestanteil (20 %) an nachhaltigen Investitionen in Unternehmen gehalten, die einen positiven Beitrag zur Gesellschaft und/oder zur Umwelt leisten.

Es verwendet keinen Referenzwert zur Erreichung seiner ökologischen und/ oder sozialen Merkmale.

- ***Welche Nachhaltigkeitsindikatoren werden zur Messung der Erreichung der einzelnen ökologischen oder sozialen Merkmale, die durch dieses Finanzprodukt beworben werden, herangezogen?***

Das Portfolio verfügt über die folgenden Nachhaltigkeitsindikatoren, die die oben erläuterten Maßnahmen widerspiegeln:

- Das Portfolio behält ein positives ESG Materiality Rating im Vergleich zum FTSE All-Share Index aufrecht, bewertet über rollierende 12-Monats-Zeiträume anhand des ESG Materiality Rating-Modells. Das positive ESG Materiality Rating gegenüber dem Index wird täglich von den Compliance-Systemen des Vermögensverwalters überwacht.
- Der Vermögensverwalter investiert mindestens 50 % des Portfoliovermögens in Unternehmen mit einem starken ESG Materiality Rating. Nur Investitionen in Unternehmen, die ein starkes ESG Materiality Rating aufweisen, gelten als mit den vom Portfolio beworbenen ökologischen und/oder sozialen Merkmalen konform. Unter außergewöhnlichen Umständen kann der Vermögensverwalter (i) Unternehmen, die nicht von seinem ESG Materiality Rating-Modell abgedeckt sind, anhand seiner eigenen Analyse bewerten, (ii) sich auf seine eigene Analyse verlassen, um von einer Bewertung seines ESG-Materiality-Rating-Modells abzuweichen, die er als ungenau erachtet, (iii) zur Verbesserung mit Unternehmen in Kontakt treten, die entweder ein niedriges ESG Materiality Rating haben oder nicht von seinem ESG Materiality Rating-Modell abgedeckt sind, oder (iv) in Unternehmen investieren, die zwar entweder ein niedriges ESG Materiality Rating haben oder nicht von seinem ESG Materiality Rating-Modell abgedeckt sind, die sich aber als nachhaltige Investitionen qualifizieren, um diese Mindestverpflichtung von 50 % zu erreichen.

Anhand von Nachhaltigkeitsindikatoren wird gemessen, inwieweit die mit dem Finanzprodukt beworbenen ökologischen oder sozialen Merkmale erreicht wurden.

- Der Vermögensverwalter investiert mindestens 20 % des Portfoliovermögens in nachhaltige Investitionen.
- Der Vermögensverwalter schließt Unternehmen aus:
  - die seinen Schlussfolgerungen zufolge gegen anerkannte internationale Standards verstoßen, beispielsweise die Grundsätze des Global Compact der Vereinten Nationen; und
  - die Erträge jenseits eines bestimmten Schwellenwerts aus bestimmten Branchen der Tätigkeiten erzielen, die ökologisch und/oder sozial schädlich sind.

Die Einhaltung der Ausschlusspolitik wird durch die Anwendung strenger Vorhandelsbeschränkungen gewährleistet und kontinuierlich überwacht.

Da diese Indikatoren die Grundlage für die vom Portfolio beworbenen ökologischen und/oder sozialen Merkmale bilden, sind sie auch die verbindlichen Elemente der ESG-Strategie des Portfolios. Weitere Informationen hierzu finden Sie weiter unten.

- ***Welches sind die Ziele der nachhaltigen Investitionen, die mit dem Finanzprodukt teilweise getätigt werden sollen, und wie trägt die nachhaltige Investition zu diesen Zielen bei?***

Der Vermögensverwalter verwendet mindestens eines der nachstehenden Kriterien, um nachhaltige Investitionen zu identifizieren, die zu einem ökologischen oder sozialen Ziel beitragen:

- Beitrag eines Unternehmens zu mindestens einem der 17 Ziele für nachhaltige Entwicklung der Vereinten Nationen (SDG) mit einer sozialen oder ökologischen Zielsetzung. Dieser wird anhand des Anteils der Erträge eines Unternehmens, die positiv zu den Zielsetzungen der SDG beitragen, ermittelt. Wenn die Erträge eines Unternehmens zu mindestens 50 % positiv übereinstimmen, bedeutet dies, dass es den überwiegenden Teil seiner Erträge mit nachhaltigen Lösungen erwirtschaftet.
- Eine qualitative Bewertung, derzufolge ein Unternehmen nachhaltige Lösungen anbietet, wenn die Sorgfaltsprüfung den Vermögensverwalter zu dem Schluss führt und Belege dafür erbringt, dass der Beitrag der mit den SDG konformen Erträge eines Unternehmens mittelfristig zunehmen wird.
- Eine qualitative Bewertung und dokumentierte Belege dafür, dass Nachhaltigkeit ein wesentlicher wirtschaftlicher Treiber in den Tätigkeiten oder im geschäftlichen Ansatz eines Unternehmens ist, womit zu positiven ökologischen oder sozialen Ergebnissen beigetragen wird.
- ***Inwiefern haben die nachhaltigen Investitionen, die mit dem Finanzprodukt teilweise getätigt werden sollen, ökologisch oder sozial nachhaltigen Anlagezielen nicht erheblich geschadet?***

Um sicherzustellen, dass von den nachhaltigen Investitionen keine erhebliche Beeinträchtigung von ökologischen oder sozialen Zielen nachhaltiger Investitionen ausgeht, führt der Vermögensverwalter zwei zusätzliche Prüfungen durch:

- Ausschluss von Unternehmen im Portfolio, die (i) gegen internationale Standards und Grundsätze der Unternehmensführung (wie den Global Compact der Vereinten Nationen) verstoßen, (ii) an umstrittenen Waffen beteiligt sind und (iii) Erträge jenseits festgelegter Schwellenwerte mit potenziell schädlichen Tätigkeiten erzielen.
- Berücksichtigung der Indikatoren für die wichtigsten nachteiligen Auswirkungen (PAI). Der Vermögensverwalter berücksichtigt und überwacht alle obligatorischen PAI und bestimmte freiwillige PAI, die als besonders relevant für das Portfolio gelten und für die robuste Daten verfügbar sind. Der Vermögensverwalter hat für jeden Indikator Schwellenwerte entwickelt, um die „Signifikanz“ zu ermitteln, mit der erfasst wird, wie wesentlich ein Indikator für eine Branche oder einen Sektor ist, und was als besonders schädliche Praxis in Bezug auf diesen Indikator gilt.



*Inwieweit wurden die Indikatoren für nachteilige Auswirkungen auf Nachhaltigkeitsfaktoren berücksichtigt?*

Als nachhaltige Investitionen ausgewiesene Anlagen werden anhand eines Modells, das sich interner Daten bedient, und einer Due-Diligence-Prüfung seitens des Investment-Teams überprüft, damit sichergestellt ist, dass sie Nachhaltigkeitsziele nicht wesentlich verletzen.

Mit diesem Modell werden Beeinträchtigungen mithilfe quantitativer Schwellenwerte in Bezug auf eine Auswahl von PAI-Indikatoren ermittelt. Unternehmen, die unter diese Schwelle fallen, werden als potenziell schädlich markiert. Dies wird sodann unter Berücksichtigung der Schadenswesentlichkeit, der Frage, ob ein Schaden entstanden ist oder gerade entsteht, sowie der Frage, ob Maßnahmen zur Schadensminimierung ergriffen wurden, erneut betrachtet. Wenn keine Daten verfügbar sind, bemüht sich das Investment-Team, mithilfe interner Analysen oder die Einflussnahme auf die Unternehmen sicherzustellen, dass es zu keiner wesentlichen Beeinträchtigung gekommen ist.

Darüber hinaus unterliegen alle Aktienanlagen den Ausschlusskriterien, um sicherzustellen, dass auch bei Unternehmen, die kein starkes ESG Materiality Rating aufweisen, Mindestschutzmaßnahmen in Bezug auf Umwelt und Soziales bestehen.

*Wie stehen die nachhaltigen Investitionen mit den OECD-Leitsätzen für multinationale Unternehmen und den Leitprinzipien der Vereinten Nationen für Wirtschaft und Menschenrechte in Einklang? Nähere Angaben:*

Die nachhaltigen Investitionen gehen konform mit den OECD-Leitsätzen für multinationale Unternehmen und den Leitprinzipien der Vereinten Nationen für Wirtschaft und Menschenrechte, einschließlich der Grundprinzipien und Rechte aus den acht Kernübereinkommen, die in der Erklärung der Internationalen Arbeitsorganisation über grundlegende Prinzipien und Rechte bei der Arbeit festgelegt sind, und aus der Internationalen Charta der Menschenrechte. Das Portfolio schließt Unternehmen, die gegen die Grundsätze des Global Compact der Vereinten Nationen (UNGC) verstoßen, aus und berücksichtigt beim Tätigen von Investitionen auch ein gutes Geschäftsgebaren. Außerdem wird im Rahmen des DNSH-Prüfverfahrens ermittelt, ob Unternehmen explizit gegen die dem UNGC und den OECD-Richtlinien zugrunde liegenden Prinzipien verstoßen.

*In der EU-Taxonomie ist der Grundsatz „Vermeidung erheblicher Beeinträchtigungen“ festgelegt, nach dem taxonomiekonforme Investitionen die Ziele der EU-Taxonomie nicht erheblich beeinträchtigen dürfen, und es sind spezifische EU-Kriterien beigefügt.*

Der Grundsatz „Vermeidung erheblicher Beeinträchtigungen“ findet nur bei denjenigen dem Finanzprodukt zugrunde liegenden Investitionen Anwendung, die die EU-Kriterien für ökologisch nachhaltige Wirtschaftsaktivitäten berücksichtigen. Die dem verbleibenden Teil dieses Finanzprodukts zugrunde liegenden Investitionen berücksichtigen nicht die EU-Kriterien für ökologisch nachhaltige Wirtschaftsaktivitäten.

*Alle anderen nachhaltigen Investitionen dürfen ökologische oder soziale Ziele ebenfalls nicht erheblich beeinträchtigen.*

**Werden bei diesem Finanzprodukt die wichtigsten nachteiligen Auswirkungen auf Nachhaltigkeitsfaktoren berücksichtigt?**

Ja

Ja. Der Vermögensverwalter berücksichtigt die wichtigsten nachteiligen Auswirkungen der Investitionsentscheidungen, die er für den Fonds trifft und die einen negativen Einfluss auf Nachhaltigkeitsfaktoren haben könnten, mithilfe einer Kombination aus Ausschlüssen, Investmentresearch und Überwachungen sowie der Mitwirkung bei Unternehmen, in die investiert wird.

Im Rahmen des Portfolioaufbaus und der Aktienausswahl setzt das Portfolio Ausschlüsse um, die den Nachhaltigkeitsindikatoren entsprechen, und Investitionen, die gegen diese Ausschlüsse verstoßen, können nicht im Portfolio gehalten werden. Diese vom Portfolio angewendeten Ausschlüsse beziehen sich auf die Beteiligung an fossilen Brennstoffen, globale Normen und umstrittene Waffen. Darüber hinaus berücksichtigt der Vermögensverwalter die PAI im Rahmen der Untersuchung von Unternehmen, in die investiert wird, und



Bei den **wesentlichen nachteiligen Auswirkungen** handelt es sich um die bedeutendsten nachteiligen Auswirkungen von Investitionsentscheidungen auf Nachhaltigkeitsfaktoren in den Bereichen Umwelt, Soziales und Beschäftigung, Achtung der Menschenrechte und Bekämpfung von Korruption und Bestechung.

bei der Mitwirkung bei diesen Unternehmen in Bezug auf ökologische Nachhaltigkeitsindikatoren, die sich auf Dekarbonisierung und Biodiversität beziehen, sowie auf soziale Faktoren wie die Geschlechtervielfalt in den Leitungs- und Kontrollorganen und Diskriminierung.

Weitere Informationen darüber, wie das Portfolio die PAIs bei seinen Investitionsentscheidungen in Bezug auf Nachhaltigkeitsfaktoren berücksichtigt, werden in den Jahresberichten dargelegt. Eine vollständige Aufstellung der PAI-Indikatoren finden Sie nachstehend – genaue Angaben zur deren Berücksichtigung finden sich im Abschnitt „Wie wurden die Indikatoren für nachteilige Auswirkungen auf Nachhaltigkeitsfaktoren berücksichtigt?“.

	Ausschlüsse	Verantwortung <sup>92</sup>
1.1. THG-Emissionen		✓
1.2. CO2-Fußabdruck		✓
1.3. THG-Emissionsintensität der Unternehmen, in die investiert wird		✓
1.4. Engagement in Unternehmen, die im Bereich der fossilen Brennstoffe tätig sind <sup>93</sup>	✓	✓
1.5. Anteil des Energieverbrauchs und der Energieerzeugung aus nicht erneuerbaren Energiequellen <sup>94</sup>	✓	✓
1.6. Intensität des Energieverbrauchs nach klimaintensiven Sektoren		✓
1.7. Tätigkeiten, die sich nachteilig auf Gebiete mit schutzbedürftiger Biodiversität auswirken		✓
1.10. Verstöße gegen die UNGC-Grundsätze und gegen die Leitsätze der Organisation für wirtschaftliche Zusammenarbeit und Entwicklung (OECD) für multinationale Unternehmen	✓	✓
1.13. Geschlechtervielfalt in den Leitungs- und Kontrollorganen		✓
1.14. Engagement in umstrittenen Waffen (Antipersonenminen, Streumunition, chemische und biologische Waffen)	✓	
3.7. Fälle von Diskriminierung		✓

Nein

#### Welche Anlagestrategie wird mit diesem Finanzprodukt verfolgt?

Die Anlagestrategie des Portfolios strebt Kapitalzuwachs an. Das Portfolio wird aktiv in Bezug auf den FTSE All-Share Index verwaltet und investiert in erster Linie in Aktienwerte von Unternehmen mit Sitz oder überwiegender Geschäftstätigkeit im Vereinigten Königreich.

Das Portfolio strebt an, bei der Beurteilung mit dem ESG Materiality Rating-Modell (das „Modell“) über rollierende 12-Monats-Zeiträume eine im Vergleich zum FTSE All-Share Index günstige Bewertung zu erreichen.

Das Modell ist Eigentum von Columbia Threadneedle und wurde von Columbia Threadneedle entwickelt. Es baut auf dem Wesentlichkeitsrahmen des Sustainability Accounting Standards Board (SASB®) auf und



Die **Anlagestrategie** dient als Richtschnur für Investitionsentscheidungen, wobei bestimmte Kriterien wie beispielsweise Investitionsziele oder Risikotoleranz berücksichtigt werden.

<sup>92</sup> PAIs werden im Rahmen der Priorisierung von Mitwirkungsmaßnahmen berücksichtigt.

<sup>93</sup> Ausschlüsse beziehen sich nur auf Investitionen in Kohle.

<sup>94</sup> Ausschlüsse beziehen sich nur auf Investitionen in Kohle.

identifiziert die finanziell wesentlichsten ESG-Risiken und -Chancen in einer Vielzahl von Branchen auf Basis subjektiver Indikatoren.

Wenn ausreichende Daten verfügbar sind, gibt das Modell ein Rating von 1 bis 5 aus. Das Rating gibt an, wie stark ein Unternehmen in einer bestimmten Branche wesentlichen ESG-Risiken und -Chancen ausgesetzt ist. Ein Rating von 1 bedeutet, dass ein Unternehmen nur minimal wesentlichen ESG-Risiken ausgesetzt ist, und ein Rating von 5 weist auf einen größeren Einfluss derartiger Risiken auf das Unternehmen hin. Diese ESG Materiality Ratings werden vom Vermögensverwalter verwendet, um im Rahmen seines Entscheidungsfindungsprozesses zu ermitteln und zu bewerten, welchen wesentlichen ESG-Risiken und -Chancen die im Portfolio gehaltenen oder für eine Anlage in Betracht gezogenen Wertpapiere potenziell ausgesetzt sind.

Das Portfolio kann zwar in Unternehmen mit einem niedrigen Rating investieren, der Vermögensverwalter bevorzugt jedoch Unternehmen, die im Modell eine hohe Punktzahl erreichen (Rating von 1 bis 3), sodass das Portfolio im Vergleich zum FTSE All-Share Index auf rollierender 12-Monats-Basis eine positive Tendenz zugunsten von ESG-Merkmalen aufweist.

Darüber hinaus werden Unternehmen, die (i) nach Erkenntnis des Vermögensverwalters gegen internationale Standards und Grundsätze verstoßen oder (ii) Erträge jenseits eines bestimmten Schwellenwerts aus bestimmten Branchen oder Tätigkeiten erzielen, die ökologisch und/oder sozial schädlich sind, aus dem Portfolio ausgeschlossen.

Um die Förderung von ökologischen und sozialen Merkmalen zu unterstützen und zu verbessern, kann der Vermögensverwalter in Übereinstimmung mit seiner Mitwirkungspolitik den proaktiven Dialog (Engagement) mit Unternehmen suchen, die ein niedriges ESG Materiality Rating aufweisen. Dabei wird er bei den Managementteams auf bessere ESG-Praktiken hinwirken, zum Beispiel bei Fragen im Zusammenhang mit CO<sub>2</sub>-Emissionen.

- *Worin bestehen die verbindlichen Elemente der Anlagestrategie, die für die Auswahl der Investitionen zur Erfüllung der beworbenen ökologischen oder sozialen Ziele verwendet werden?*

Die folgenden Elemente der ESG-Anlagestrategie sind für das Portfolio bindend:

#### **1. Columbia Threadneedle ESG Materiality Rating**

- Das Portfolio muss insgesamt ein positives, gewichtetes durchschnittliches ESG Materiality Rating im Vergleich FTSE All-Share Index über rollierende 12-Monats-Zeiträume aufrechterhalten.
- Der Vermögensverwalter muss mindestens 50 % des Portfoliovermögens in Unternehmen mit einem starken ESG Materiality Rating (1 bis 3) investieren. Unter außergewöhnlichen Umständen kann der Vermögensverwalter (i) Unternehmen, die nicht von seinem ESG Materiality Rating-Modell abgedeckt sind, anhand seiner eigenen Analyse bewerten, (ii) sich auf seine eigene Analyse verlassen, um von einer Bewertung seines ESG-Materiality-Rating-Modells abzuweichen, die er als ungenau erachtet, (iii) zur Verbesserung mit Unternehmen in Kontakt treten, die entweder ein niedriges ESG Materiality Rating haben oder nicht von seinem ESG Materiality Rating-Modell abgedeckt sind, oder (iv) in Unternehmen investieren, die zwar entweder ein niedriges ESG Materiality Rating haben oder nicht von seinem ESG Materiality Rating-Modell abgedeckt sind, die sich aber als nachhaltige Investitionen qualifizieren, um diese Mindestverpflichtung von 50 % zu erreichen.

#### **2. Ausschlüsse: Umsatzschwellenwerte**

Das Portfolio schließt außerdem Unternehmen aus, die an der Herstellung umstrittener Waffen beteiligt sind, sowie Unternehmen, die ihre Erträge jenseits bestimmter Schwellenwerte aus Branchen oder Tätigkeiten erzielen, die nicht zur Förderung ökologischer oder sozialer Merkmale beitragen, wie nachstehend dargelegt. Diese Ausschlusskriterien können von Zeit zu Zeit aktualisiert werden.

<b>Ausschlusschwellenwerte</b>		
<b>Ausschluss</b>	<b>Faktor</b>	<b>Umsatzschwelle</b>
Tabak	Produktion	5 %
Kraftwerkskohle	Stromerzeugung	30 %
	Förderung	30 %
	Entwicklung neuer Einrichtungen für die Förderung von Kraftwerkskohle oder neuer Stromerzeugungseinrichtungen mit Kohleverstromung	0 %
Konventionelle Waffen	Militärische Waffen	10 %
	Zivile Schusswaffen	10 %
Nuklearwaffen	Indirekte Produkte und Dienstleistungen	5 %

<b>Vollständige Ausschlüsse</b>
Umstrittene Waffen
Nuklearwaffen – direkte Beteiligung: Emittenten, die an Sprengköpfen und Raketen, spaltbarem Material und Komponenten für den ausschließlichen Gebrauch beteiligt sind

### 3. Ausschlüsse: Verletzung internationaler Standards

Das Portfolio schließt Unternehmen aus, die nach Erkenntnis des Vermögensverwalters gegen anerkannte internationale Standards und Grundsätze wie den Global Compact der Vereinten Nationen, die allgemeinen Arbeitsnormen der Internationalen Arbeitsorganisation und die Leitprinzipien der Vereinten Nationen für Wirtschaft und Menschenrechte verstoßen.

### 4. Nachhaltige Investitionen

Das Portfolio verpflichtet sich, mindestens 20 % seines Vermögens in nachhaltige Investitionen zu investieren.

### 5. Engagement

Columbia Threadneedle Investments hat die Net Zero Asset Managers Initiative („NZAMI“) unterzeichnet und hat sich das Ziel gesetzt, bis 2050 oder früher für eine Reihe von Vermögenswerten, einschließlich des Portfolios, Netto-Null-Emissionen zu erreichen. Dementsprechend wird der Vermögensverwalter zur Förderung dieses Ziels den proaktiven Austausch mit Unternehmen suchen. Wenn ein Unternehmen mit hohen Emissionen im Portfolio nach einem angemessenen Zeitraum der Mitwirkung keine Fortschritte bei der Erfüllung von Mindeststandards zeigt, die für das Aufrechterhalten der Investition als notwendig erachtet werden, wird das Portfolio die Beteiligung an dem Unternehmen auflösen.

- ***Um welchen Mindestsatz wird der Umfang der vor der Anwendung dieser Anlagestrategie in Betracht gezogenen Investitionen reduziert?***

Es besteht keine Verpflichtung, den Umfang der Investitionen vor Anwendung der Anlagestrategie um einen Mindestsatz zu reduzieren. Die Anwendung der Ausschlusskriterien hat jedoch zur Folge, dass sich die Zahl der für das Portfolio verfügbaren Wertpapiere verringert.

- ***Welche Nachhaltigkeitsindikatoren werden zur Messung der Erreichung des nachhaltigen Investitionsziels dieses Finanzprodukts herangezogen?***

Bei den Unternehmen, in die investiert wird, erfolgt vor der Investition eine Bewertung der Verfahrensweisen einer guten Unternehmensführung und nach der Investition eine kontinuierliche Überprüfung der guten Unternehmensführung. Der Vermögensverwalter greift auf Daten Dritter zurück, um die Verfahrensweisen

Die Verfahrensweisen einer guten Unternehmensführung umfassen solide Managementstrukturen, die Beziehungen zu den Arbeitnehmern, die Vergütung von Mitarbeitern sowie die Einhaltung der Steuervorschriften.

einer guten Unternehmensführung eines Unternehmens zu bewerten, und ergänzt diese durch seine Fundamentalanalyse.

**Vor der Investition:** Der Vermögensverwalter führt zunächst eine Bewertung aller Unternehmen durch, bevor er investiert. Er kann mit dem Unternehmen in Kontakt treten, um bestimmte Probleme besser zu verstehen oder Verbesserungen zu fördern. Wenn die Bewertung jedoch ergibt, dass das Unternehmen schlechte Unternehmensführungspraktiken aufweist, investiert der Vermögensverwalter nicht in dessen Wertpapiere.

**Nach der Investition:** Unternehmen, in die investiert wird, werden kontinuierlich überwacht, um sicherzustellen, dass sich die Verfahrensweisen einer guten Unternehmensführung nicht wesentlich verschlechtern. Wenn Probleme bekannt werden, kann der Vermögensverwalter im Rahmen seiner Prüfung mit dem Unternehmen in Kontakt treten, um diese Probleme zu klären. Wenn jedoch die Auffassung vertreten wird, dass das Unternehmen nicht mehr über eine gute Unternehmensführung verfügt, werden die Wertpapiere schnellstmöglich aus dem Portfolio veräußert.

Der Vermögensverwalter hat ein datengestütztes Modell entwickelt, das schlechte Verfahrensweisen und Kontroversen in Bezug auf die in der Offenlegungsverordnung beschriebenen vier Säulen der guten Unternehmensführung aufzeigt, um seine Bewertung und Überwachung der Unternehmen, in die investiert wird, zu unterstützen. Das Modell umfasst Folgendes:

1. **Vorstandsstruktur:** einschließlich der Zusammensetzung des Vorstands und der wichtigsten Ausschüsse, Diversität und Integration sowie Verpflichtungen und Richtlinien.
2. **Vergütung:** einschließlich leistungsbezogener Vergütung, Nutzung von Aktien, Vergütung von Angestellten in nicht leitenden Positionen und Kündigungsverfahren.
3. **Arbeitnehmerbeziehungen:** einschließlich der Einhaltung von Arbeitsnormen unter anderem in Bezug auf Kinderarbeit, Diskriminierung sowie Gesundheit und Sicherheit.
4. **Steuerqualität:** einschließlich Steuerberichterstattung und Körperschaftsteuerlücke.



Die Vermögensallokation gibt den jeweiligen Anteil der Investitionen in bestimmte Vermögenswerte an.

## Welche Vermögensallokation ist für dieses Finanzprodukt geplant?

**Bezüglich des geplanten Anteils an Investitionen, die getätigt werden, um die vom Teilfonds beworbenen ökologischen und/oder sozialen Merkmale zu erfüllen (#1 Ausgerichtet auf ökologische oder soziale Merkmale):**

Der Vermögensverwalter stellt sicher, dass mindestens 80 % des gesamten Nettovermögens des Portfolios ohne die zusätzlichen liquiden Mittel, Bankeinlagen, Geldmarktinstrumente oder Geldmarktfonds, in die zu Liquiditäts- oder steuerlichen Zwecken investiert wird, anhand des ESG Materiality Rating-Modells bewertet werden.

Der Mindestanteil der im Portfolio gehaltenen Investitionen, die zur Bewerbung der ökologischen oder sozialen Merkmale eingesetzt werden, beträgt 50 % des gesamten Nettovermögens.

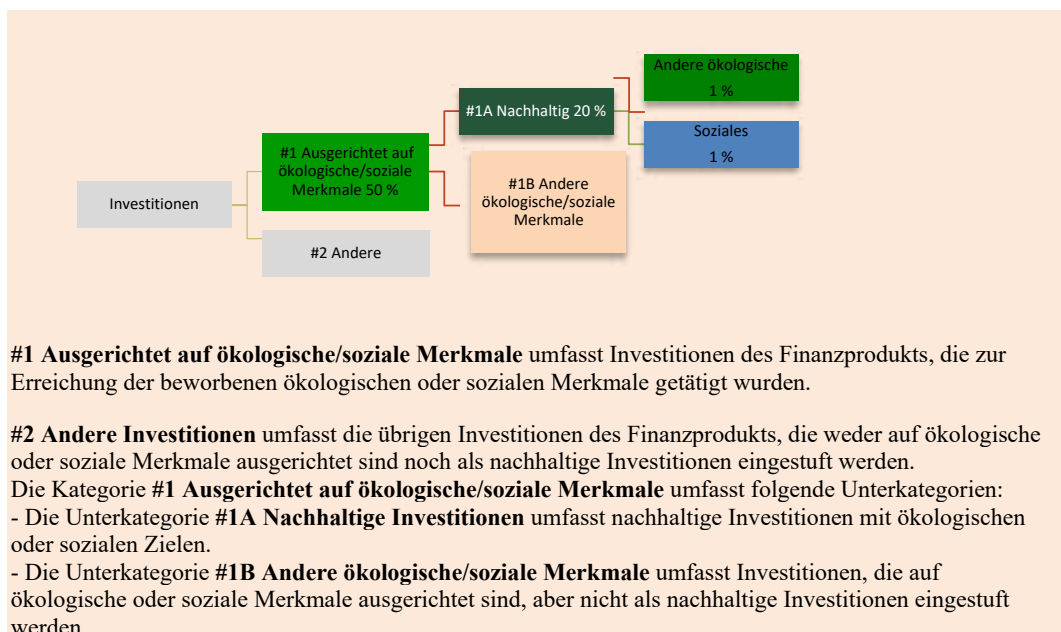
Mindestens 50 % der im Portfolio gehaltenen Investitionen werden in Unternehmen getätigt, die ein hohes ESG Materiality Rating aufweisen. Nur Investitionen in Unternehmen, die ein starkes ESG Materiality Rating aufweisen, gelten als mit den vom Portfolio beworbenen ökologischen und/oder sozialen Merkmalen konform. Unter außergewöhnlichen Umständen kann der Vermögensverwalter (i) Unternehmen, die nicht von seinem ESG Materiality Rating-Modell abgedeckt sind, anhand seiner eigenen Analyse bewerten, (ii) sich auf seine eigene Analyse verlassen, um von einer Bewertung seines ESG-Materiality-Rating-Modells abzuweichen, die er als ungenau erachtet, (iii) zur Verbesserung mit Unternehmen in Kontakt treten, die entweder ein niedriges ESG Materiality Rating haben oder nicht von seinem ESG Materiality Rating-Modell abgedeckt sind, oder (iv) in Unternehmen investieren, die zwar entweder ein niedriges ESG Materiality Rating haben oder nicht von seinem ESG Materiality Rating-Modell abgedeckt sind, die sich aber als nachhaltige Investitionen qualifizieren, um diese Mindestverpflichtung von 50 % zu erreichen.

Selbst wenn mit dem Portfolio kein nachhaltiges Anlageziel verfolgt wird, hält es einen Mindestanteil von 20 % seines Vermögens in nachhaltigen Investitionen mit ökologischer und/oder sozialer Zielsetzung (Kategorie #1A Nachhaltig).

Bei Investitionen in Aktienwerte der Kategorie #1B werden Ausschlüsse auf der Grundlage von Ertragsschwellen und Verstößen gegen internationale Standards angewandt, um einen ökologischen und sozialen Schutz zu gewährleisten.

Taxonomiekonforme Tätigkeiten werden ausgedrückt als Anteil der:

- **Umsatzerlöse**, die den Anteil der Einnahmen aus umweltfreundlichen Aktivitäten der Unternehmen, in die investiert wird, widerspiegeln
- **Investitionsausgaben** (CapEx), die die umweltfreundlichen Investitionen der Unternehmen, in die investiert wird, aufzeigen, z. B. für den Übergang zu einer grünen Wirtschaft.
- **Betriebsausgaben** (OpEx), die die umweltfreundlichen betrieblichen Aktivitäten der Unternehmen, in die investiert wird, widerspiegeln.



**In Bezug auf die anderen Investitionen (#2 Andere Investitionen):**

Andere Investitionen können sein:

- (i) zusätzliche liquide Mittel (z. B. Sichteinlagen bei , Banken), die zu Zwecken des Liquiditätsmanagements gehalten werden;
- (ii) Einlagen bei Banken, Geldmarktinstrumente oder Geldmarktfonds, die zu steuerlichen Zwecken gehalten werden;
- (iii) zu Absicherungszwecken verwendete Derivate; und
- (iv) Investitionen in Unternehmen, die kein starkes ESG Materiality Rating (Rating 4 oder 5) aufweisen oder nicht vom ESG Materiality Rating-Modell abgedeckt werden, sowie Unternehmen, die sich nicht als nachhaltige Investitionen qualifizieren. Diese Unternehmen erfüllen nicht die Kriterien für die Förderung ökologischer oder sozialer Merkmale.

Unter Berücksichtigung der vorstehenden Ausführungen beträgt der vorgesehene Höchstanteil an Investitionen, die nicht zur Bewerbung der ökologischen und sozialen Merkmale des Portfolios beitragen, 50 % des gesamten Nettovermögens.

**Inwiefern werden durch den Einsatz von Derivaten die mit dem Finanzprodukt beworbenen ökologischen oder sozialen Merkmale erreicht?**

Das Portfolio setzt keine Derivate zum Erreichen der von ihm beworbenen ökologischen oder sozialen Merkmale ein.



**In welchem Mindestmaß sind nachhaltige Investitionen mit einem Umweltziel mit der EU-Taxonomie konform?**

Zum jetzigen Zeitpunkt gibt es keine Verpflichtung, mit der EU-Taxonomie konforme Investitionen zu tätigen.

- **Wird mit dem Finanzprodukt in EU-taxoniekonforme Tätigkeiten im Bereich fossiles Gas und/oder Kernenergie investiert<sup>95</sup>?**

Ja:

In fossiles Gas

In Kernenergie

Nein

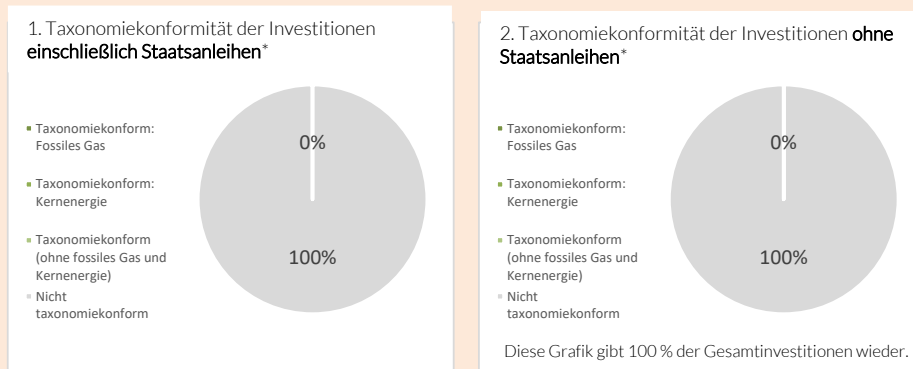
Mit Blick auf die EU-Taxoniekonformität umfassen die Kriterien für **fossiles Gas** die Begrenzung der Emissionen und die Umstellung auf erneuerbare Energie oder CO<sub>2</sub>-arme Kraftstoffe bis Ende 2035. Die Kriterien für **Kernenergie** beinhalten umfassende Sicherheitsvorschriften und Vorschriften zur Abfallbewirtschaftung.

<sup>95</sup> Tätigkeiten im Bereich fossiles Gas und/oder Kernenergie sind nur dann EU-taxoniekonform, wenn sie zur Eindämmung des Klimawandels („Klimaschutz“) beitragen und kein Ziel der EU-Taxonomie erheblich beeinträchtigen – siehe Erläuterung am linken Rand. Die vollständigen Kriterien für EU-taxoniekonforme Wirtschaftstätigkeiten im Bereich fossiles Gas und Kernenergie sind in der Delegierten Verordnung (EU) 2022/1214 der Kommission festgelegt.

**Ermöglichte Tätigkeiten** wirken unmittelbar ermöglichend darauf hin, dass andere Tätigkeiten einen wesentlichen Beitrag zu den Umweltzielen leisten.

**Übergangstätigkeiten** sind Tätigkeiten, für die es noch keine CO<sub>2</sub>-armen Alternativen gibt und die unter anderem Treibhausgasemissionswerte aufweisen, die den besten Leistungen entsprechen.

In den beiden nachstehenden Diagrammen ist in Grün der Mindestprozentsatz der Investitionen zu sehen, die mit der EU-Taxonomie konform sind. Da es keine geeignete Methode zur Bestimmung der Taxonomiekonformität von Staatsanleihen\* gibt, zeigt die erste Grafik die Taxonomiekonformität in Bezug auf alle Investitionen des Finanzprodukts einschließlich der Staatsanleihen, während die zweite Grafik die Taxonomiekonformität nur in Bezug auf die Investitionen des Finanzprodukts zeigt, die keine Staatsanleihen umfassen.



\*Für die Zwecke dieser Grafiken umfasst der Begriff „Staatsanleihen“ alle Risikopositionen gegenüber Staaten.

- **Wie hoch ist der Mindestanteil der Investitionen in Übergangstätigkeiten und ermöglichende Tätigkeiten?**

entfällt

sind nachhaltige Investitionen mit einem Umweltziel, die **die Kriterien** für ökologisch nachhaltige Wirtschaftstätigkeiten gemäß der EU-Taxonomie **nicht berücksichtigen**.



**Wie hoch ist der Mindestanteil nachhaltiger Investitionen mit einem Umweltziel, die nicht mit der EU-Taxonomie konform sind?**

Der Mindestanteil nachhaltiger Investitionen mit einem Umweltziel, die nicht mit der EU-Taxonomie konform sind, beträgt 1 %. Der Mindestanteil im Portfolio kann jedoch höher als 1 % sein und je nach den verfügbaren Investitionsmöglichkeiten und der Allokation auf nachhaltige Investitionen mit einem sozialen Ziel variieren. In jedem Fall wird das Portfolio insgesamt einen Mindestanteil von 20 % an nachhaltigen Investitionen mit ökologischer oder sozialer Zielsetzung halten.



**Wie hoch ist der Mindestanteil der sozial nachhaltigen Investitionen?**

Der Mindestanteil an nachhaltigen Investitionen mit einem sozialen Ziel beträgt 1 %. Der Mindestanteil im Portfolio kann jedoch höher als 1 % sein und je nach den verfügbaren Investitionsmöglichkeiten und der Allokation auf nachhaltige Investitionen mit einem ökologischen Ziel variieren. In jedem Fall wird das Portfolio insgesamt einen Mindestanteil von 20 % an nachhaltigen Investitionen mit ökologischer oder sozialer Zielsetzung halten.



**Welche Investitionen fallen unter „#2 Andere Investitionen“, welcher Anlagezweck wird mit ihnen verfolgt und gibt es einen ökologischen oder sozialen Mindestschutz?**

Alle Aktieninvestitionen unterliegen der Ausschlusspolitik, um sicherzustellen, dass auch bei den Unternehmen, die kein starkes ESG Materiality Rating (Rating 4 oder 5) aufweisen oder nicht vom ESG Materiality Rating-Modell abgedeckt werden und deshalb nicht die Kriterien für die Förderung ökologischer oder sozialer Merkmale erfüllen, ein ökologischer und sozialer Mindestschutz besteht.



Zu den anderen Investitionen gehören (i) zusätzliche liquide Mittel (d. h. Sichteinlagen bei einer Bank), die zum Zwecke des Liquiditätsmanagements gehalten werden, (ii) Bankeinlagen, Geldmarktinstrumente oder Geldmarktfonds, die zu steuerlichen Zwecken gehalten werden, und (iii) Derivate zu Absicherungszwecken.

Bei zusätzlichen liquiden Mitteln, Bankeinlagen und Derivaten sind ESG-Erwägungen in die Bewertung des Kontrahentenrisikos integriert.



**Wurde ein Index als Referenzwert bestimmt, um festzustellen, ob dieses Finanzprodukt auf die beworbenen ökologischen und/oder sozialen Merkmale ausgerichtet ist?**

Das Portfolio nutzt den FTSE All-Share Index nicht, um zu messen, ob das Finanzprodukt die ökologischen und/oder sozialen Eigenschaften erfüllt, die das Portfolio bewirbt.

- *Inwiefern ist der Referenzwert kontinuierlich auf die mit dem Finanzprodukt beworbenen ökologischen und sozialen Merkmale ausgerichtet?*

entfällt

- *Wie wird die kontinuierliche Ausrichtung der Anlagestrategie auf die Indexmethode sichergestellt?*

entfällt

- *Wie unterscheidet sich der bestimmte Index von einem relevanten breiten Marktindex?*

entfällt

- *Wo kann die Methode zur Berechnung des bestimmten Indexes eingesehen werden?*

entfällt



**Wo kann ich im Internet weitere produktspezifische Informationen finden?**

Weitere produktspezifische Informationen finden Sie auf der nachstehenden Website, indem Sie nach Ihrem Portfolio suchen und durch Auswahl Ihrer Anteilklasse auf die wichtigen Dokumente für das Portfolio zugreifen:

<https://www.columbiathreadneedle.lu/en/retl/our-funds/find-your-fund>

Bei Referenzbenchmarks handelt es sich um Indizes, mit denen gemessen wird, ob das Finanzprodukt die beworbenen ökologischen oder sozialen Merkmale erreicht.

## CT (Lux) US Contrarian Core Equities

Vorvertragliche Informationen zu den in Artikel 8 Absätze 1, 2 und 2a der Verordnung (EU) 2019/2088 und Artikel 6 Absatz 1 der Verordnung (EU) 2020/852 genannten Finanzprodukten.

Eine **nachhaltige Investition** ist eine Investition in eine Wirtschaftstätigkeit, die zur Erreichung eines Umweltziels oder sozialen Ziels beiträgt, vorausgesetzt, dass diese Investition keine Umweltziele oder sozialen Ziele erheblich beeinträchtigt und die Unternehmen, in die investiert wird, Verfahrensweisen einer guten Unternehmensführung anwenden.

Die **EU-Taxonomie** ist ein in der Verordnung (EU) 2020/852 festgelegtes Klassifikationssystem, das ein Verzeichnis von **ökologisch nachhaltigen Wirtschaftstätigkeiten** enthält. Diese Verordnung umfasst kein Verzeichnis der sozial nachhaltigen Wirtschaftstätigkeiten. Nachhaltige Investitionen mit einem Umweltziel könnten taxonomiekonform sein oder nicht.

**Name des Produkts:** CT (Lux) US Contrarian Core Equities (das „Portfolio“)

**Unternehmenskennung (LEI-Code):** 5493001802H517KS6C10

## Ökologische und/oder soziale Merkmale

### Werden mit diesem Finanzprodukt nachhaltige Investitionen angestrebt?

**Ja**

Es wird damit ein **Mindestanteil an nachhaltigen Investitionen mit einem Umweltziel** getätigt: \_\_\_ %

in Wirtschaftstätigkeiten, die nach der EU-Taxonomie als ökologisch nachhaltig einzustufen sind

in Wirtschaftstätigkeiten, die nach der EU-Taxonomie nicht als ökologisch nachhaltig einzustufen sind

Es wird damit ein **Mindestanteil an nachhaltigen Investitionen mit einem sozialen Ziel** getätigt: \_\_\_ %

**Nein**

Es werden damit **ökologische/soziale Merkmale beworben** und obwohl keine nachhaltigen Investitionen angestrebt werden, enthält es einen **Mindestanteil von 10 % an nachhaltigen Investitionen**.

mit einem Umweltziel in Wirtschaftstätigkeiten, die nach der EU-Taxonomie als ökologisch nachhaltig einzustufen sind

mit einem Umweltziel in Wirtschaftstätigkeiten, die nach der EU-Taxonomie nicht als ökologisch nachhaltig einzustufen sind

mit einem sozialen Ziel

Es werden damit ökologische/soziale Merkmale beworben, aber **keine nachhaltigen Investitionen getätigt**



### Welche ökologischen und/oder sozialen Merkmale werden mit diesem Finanzprodukt beworben?

Während der Vermögensverwalter den finanziellen Ergebnissen des Portfolios Vorrang einräumt, fördert er ökologische und soziale Merkmale, indem er Maßnahmen für verantwortungsvolle Investitionen in den Investitionsentscheidungsprozess einbezieht:

- Der Vermögensverwalter nutzt das Columbia Threadneedle Environmental , Social and Governance (ESG) Materiality Rating-Modell (ESG Materiality Rating-Modell), um ein Portfolio aufzubauen, dessen ESG Materiality Score den Score der Benchmark, des S&P 500 Index, über rollierende 12-Monats-Zeiträume übertrifft. Zu diesem Zweck bevorzugt der Vermögensverwalter Unternehmen mit starken Ratings gemäß Beurteilung anhand des ESG Materiality Rating-Modells. Diese Ratings geben an, wie stark ein Unternehmen in Bereichen wie Energieeffizienz und Respektieren der Menschenrechte und Arbeitnehmerrechte finanziell wesentlichen ESG-Risiken und -Chancen ausgesetzt ist. Ein gutes Rating bedeutet, dass ein Unternehmen weniger stark wesentlichen ESG-Risiken ausgesetzt ist.
- Der Vermögensverwalter schließt Unternehmen aus,
  - die Erträge jenseits eines bestimmten Schwellenwerts aus bestimmten Branchen oder Tätigkeiten erzielen, die keine ökologischen oder sozialen Merkmale fördern,
  - die seiner Ansicht nach gegen anerkannte internationale Standards und Grundsätze der Unternehmensführung wie unter anderem den Global Compact der Vereinten Nationen, die allgemeinen Arbeitsnormen der Internationalen Arbeitsorganisation und die Leitprinzipien der Vereinten Nationen für Wirtschaft und Menschenrechte verstoßen.
- Gemäß seiner Mitwirkungspolitik kann der Vermögensverwalter Einfluss auf Unternehmen mit schwächerem ESG Materiality Rating ausüben, um sie zu einer allmählichen Verbesserung ihrer ESG-Praktiken bei Themen zu ermuntern, die vom Klimawandel bis zur Unabhängigkeit und Vielfalt der Leitungs- oder Kontrollorgane reichen.

Das Portfolio hält auch einen Mindestanteil (10 %) an nachhaltigen Investitionen in Unternehmen, die einen positiven Beitrag zur Gesellschaft und/oder zur Umwelt leisten. Es verwendet keinen Referenzwert zur Erreichung der ökologischen und/oder sozialen Merkmale.

- ***Welche Nachhaltigkeitsindikatoren werden zur Messung der Erreichung der einzelnen ökologischen oder sozialen Merkmale, die durch dieses Finanzprodukt beworben werden, herangezogen?***

Das Portfolio verfügt über die folgenden Nachhaltigkeitsindikatoren, die die oben erläuterten Maßnahmen widerspiegeln:

- Das Portfolio behält ein positives ESG Materiality Rating im Vergleich zum S&P 500 Index aufrecht, bewertet über rollierende 12-Monats-Zeiträume anhand des ESG Materiality Rating-Modells. Das positive ESG Materiality Rating gegenüber dem Index wird täglich von den Compliance-Systemen des Vermögensverwalters überwacht.
- Der Vermögensverwalter investiert mindestens 50 % des Portfoliovermögens in Unternehmen mit einem starken ESG Materiality Rating. Nur Investitionen in Unternehmen, die ein starkes ESG Materiality Rating aufweisen, gelten als mit den vom Portfolio beworbenen ökologischen und/oder sozialen Merkmalen konform. Unter außergewöhnlichen Umständen kann der Vermögensverwalter (i) Unternehmen, die nicht von seinem ESG Materiality Rating-Modell abgedeckt sind, anhand seiner eigenen Analyse bewerten, (ii) sich auf seine eigene Analyse verlassen, um von einer Bewertung seines ESG-Materiality-Rating-Modells abzuweichen, die er als ungenau erachtet, (iii) zur Verbesserung mit Unternehmen in Kontakt treten, die entweder ein niedriges ESG Materiality Rating haben oder nicht von seinem ESG Materiality Rating-Modell abgedeckt sind, oder (iv) in Unternehmen investieren, die zwar entweder ein niedriges ESG Materiality Rating haben oder nicht von seinem ESG Materiality Rating-Modell abgedeckt sind, die sich aber als nachhaltige Investitionen qualifizieren, um diese Mindestverpflichtung von 50 % zu erreichen.

Anhand von Nachhaltigkeitsindikatoren wird gemessen, inwieweit die mit dem Finanzprodukt beworbenen ökologischen oder sozialen Merkmale erreicht wurden.

- Der Vermögensverwalter investiert mindestens 10 % des Portfoliovermögens in nachhaltige Investitionen.
- Der Vermögensverwalter schließt Unternehmen aus:
  - die seinen Schlussfolgerungen zufolge gegen anerkannte internationale Standards verstoßen, beispielsweise die Grundsätze des Global Compact der Vereinten Nationen; und
  - die Erträge jenseits eines bestimmten Schwellenwerts aus bestimmten Branchen der Tätigkeiten erzielen, die ökologisch und/oder sozial schädlich sind.

Die Einhaltung der Ausschlusspolitik wird durch die Anwendung strenger Vorhandelsbeschränkungen gewährleistet und kontinuierlich überwacht.

Da diese Indikatoren die Grundlage für die vom Portfolio beworbenen ökologischen und/oder sozialen Merkmale bilden, sind sie auch die verbindlichen Elemente der ESG-Strategie des Portfolios. Weitere Informationen hierzu finden Sie weiter unten.

- ***Welches sind die Ziele der nachhaltigen Investitionen, die mit dem Finanzprodukt teilweise getätigt werden sollen, und wie trägt die nachhaltige Investition zu diesen Zielen bei?***

Der Vermögensverwalter verwendet mindestens eines der nachstehenden Kriterien, um nachhaltige Investitionen zu identifizieren, die zu einem ökologischen oder sozialen Ziel beitragen:

- Beitrag eines Unternehmens zu mindestens einem der 17 Ziele für nachhaltige Entwicklung der Vereinten Nationen (SDG) mit einer sozialen oder ökologischen Zielsetzung. Dieser wird anhand des Anteils der Erträge eines Unternehmens, die positiv zu den Zielsetzungen der SDG beitragen, ermittelt. Wenn die Erträge eines Unternehmens zu mindestens 50 % positiv übereinstimmen, bedeutet dies, dass es den überwiegenden Teil seiner Erträge mit nachhaltigen Lösungen erwirtschaftet.
  - Eine qualitative Bewertung, derzufolge ein Unternehmen nachhaltige Lösungen anbietet, wenn die Sorgfaltsprüfung den Vermögensverwalter zu dem Schluss führt und Belege dafür erbringt, dass der Beitrag der mit den SDG konformen Erträge eines Unternehmens mittelfristig zunehmen wird.
  - Eine qualitative Bewertung und dokumentierte Belege dafür, dass Nachhaltigkeit ein wesentlicher wirtschaftlicher Treiber in den Tätigkeiten oder im geschäftlichen Ansatz eines Unternehmens ist, womit zu positiven ökologischen oder sozialen Ergebnissen beigetragen wird.
- ***Inwiefern haben die nachhaltigen Investitionen, die mit dem Finanzprodukt teilweise getätigt werden sollen, ökologisch oder sozial nachhaltigen Anlagezielen nicht erheblich geschadet?***

Um sicherzustellen, dass von den nachhaltigen Investitionen keine erhebliche Beeinträchtigung von ökologischen oder sozialen Zielen nachhaltiger Investitionen ausgeht, führt der Vermögensverwalter zwei zusätzliche Prüfungen durch:

- Ausschluss von Unternehmen im Portfolio, die (i) gegen internationale Standards und Grundsätze der Unternehmensführung (wie den Global Compact der Vereinten Nationen) verstoßen, (ii) an umstrittenen Waffen beteiligt sind und (iii) Erträge jenseits festgelegter Schwellenwerte mit potenziell schädlichen Tätigkeiten erzielen.
- Berücksichtigung der Indikatoren für die wichtigsten nachteiligen Auswirkungen (PAI). Der Vermögensverwalter berücksichtigt und überwacht alle obligatorischen PAI und bestimmte freiwillige PAI, die als besonders relevant für das Portfolio gelten und für die robuste Daten verfügbar sind. Der Vermögensverwalter hat für jeden Indikator Schwellenwerte entwickelt, um die „Signifikanz“ zu ermitteln, mit der erfasst wird, wie wesentlich ein Indikator für eine Branche oder einen Sektor ist, und was als besonders schädliche Praxis in Bezug auf diesen Indikator gilt.

*Inwieweit wurden die Indikatoren für nachteilige Auswirkungen auf Nachhaltigkeitsfaktoren berücksichtigt?*

Als nachhaltige Investitionen ausgewiesene Anlagen werden anhand eines Modells, das sich interner Daten bedient, und einer Due-Diligence-Prüfung seitens des Investment-Teams überprüft, damit sichergestellt ist, dass sie Nachhaltigkeitsziele nicht wesentlich verletzen.

Mit diesem Modell werden Beeinträchtigungen mithilfe quantitativer Schwellenwerte in Bezug auf eine Auswahl von PAI-Indikatoren ermittelt. Unternehmen, die unter diese Schwelle fallen, werden als potenziell schädlich markiert. Dies wird sodann unter Berücksichtigung der Schadenswesentlichkeit, der Frage, ob ein Schaden entstanden ist oder gerade entsteht, sowie der Frage, ob Maßnahmen zur Schadensminimierung ergriffen wurden, erneut betrachtet. Wenn keine Daten verfügbar sind, bemüht sich das Investment-Team, mithilfe interner Analysen oder die Einflussnahme auf die Unternehmen sicherzustellen, dass es zu keiner wesentlichen Beeinträchtigung gekommen ist.

Darüber hinaus unterliegen alle Aktienanlagen den Ausschlusskriterien, um sicherzustellen, dass auch bei Unternehmen, die kein starkes ESG Materiality Rating aufweisen, Mindestschutzmaßnahmen in Bezug auf Umwelt und Soziales bestehen.

*Wie stehen die nachhaltigen Investitionen mit den OECD-Leitsätzen für multinationale Unternehmen und den Leitprinzipien der Vereinten Nationen für Wirtschaft und Menschenrechte in Einklang? Nähere Angaben:*

Die nachhaltigen Investitionen gehen konform mit den OECD-Leitsätzen für multinationale Unternehmen und den Leitprinzipien der Vereinten Nationen für Wirtschaft und Menschenrechte, einschließlich der Grundprinzipien und Rechte aus den acht Kernübereinkommen, die in der Erklärung der Internationalen Arbeitsorganisation über grundlegende Prinzipien und Rechte bei der Arbeit festgelegt sind, und aus der Internationalen Charta der Menschenrechte. Das Portfolio schließt Unternehmen, die gegen die Grundsätze des Global Compact der Vereinten Nationen (UNGC) verstoßen, aus und berücksichtigt beim Tätigen von Investitionen auch ein gutes Geschäftsgebahren. Außerdem wird im Rahmen des DNSH-Prüfverfahrens ermittelt, ob Unternehmen explizit gegen die dem UNGC und den OECD-Richtlinien zugrunde liegenden Prinzipien verstoßen.

*In der EU-Taxonomie ist der Grundsatz „Vermeidung erheblicher Beeinträchtigungen“ festgelegt, nach dem taxonomiekonforme Investitionen die Ziele der EU-Taxonomie nicht erheblich beeinträchtigen dürfen, und es sind spezifische EU-Kriterien beigefügt.*

Der Grundsatz „Vermeidung erheblicher Beeinträchtigungen“ findet nur bei denjenigen dem Finanzprodukt zugrunde liegenden Investitionen Anwendung, die die EU-Kriterien für ökologisch nachhaltige Wirtschaftsaktivitäten berücksichtigen. Die dem verbleibenden Teil dieses Finanzprodukts zugrunde liegenden Investitionen berücksichtigen nicht die EU-Kriterien für ökologisch nachhaltige Wirtschaftsaktivitäten.

*Alle anderen nachhaltigen Investitionen dürfen ökologische oder soziale Ziele ebenfalls nicht erheblich beeinträchtigen.*



### Werden bei diesem Finanzprodukt die wichtigsten nachteiligen Auswirkungen auf Nachhaltigkeitsfaktoren berücksichtigt?

Bei den **wesentlichen nachteiligen Auswirkungen** handelt es sich um die bedeutendsten nachteiligen Auswirkungen von Investitionsentscheidungen auf Nachhaltigkeitsfaktoren in den Bereichen Umwelt, Soziales und Beschäftigung, Achtung der Menschenrechte und Bekämpfung von Korruption und Bestechung.

Ja

Ja. Der Vermögensverwalter berücksichtigt die wichtigsten nachteiligen Auswirkungen der Investitionsentscheidungen, die er für den Fonds trifft und die einen negativen Einfluss auf Nachhaltigkeitsfaktoren haben könnten, mithilfe einer Kombination aus Ausschlüssen, Investmentresearch und Überwachungen sowie der Mitwirkung bei Unternehmen, in die investiert wird.

Im Rahmen des Portfolioaufbaus und der Aktienausswahl setzt das Portfolio Ausschlüsse um, die den Nachhaltigkeitsindikatoren entsprechen, und Investitionen, die gegen diese Ausschlüsse verstoßen, können nicht im Portfolio gehalten werden. Diese vom Portfolio angewendeten Ausschlüsse beziehen sich auf die Beteiligung an fossilen Brennstoffen, globale Normen und umstrittene Waffen. Darüber hinaus berücksichtigt der Vermögensverwalter die PAI im Rahmen der Untersuchung von Unternehmen, in die investiert wird, und bei der Mitwirkung bei diesen Unternehmen in Bezug auf ökologische Nachhaltigkeitsindikatoren, die sich auf Dekarbonisierung und Biodiversität beziehen, sowie auf soziale Faktoren wie die Geschlechtervielfalt in den Leitungs- und Kontrollorganen und Diskriminierung.

Weitere Informationen darüber, wie das Portfolio die PAIs bei seinen Investitionsentscheidungen in Bezug auf Nachhaltigkeitsfaktoren berücksichtigt, werden in den Jahresberichten dargelegt. Eine vollständige Aufstellung der PAI-Indikatoren finden Sie nachstehend – genaue Angaben zur deren Berücksichtigung finden sich im Abschnitt „*Wie wurden die Indikatoren für nachteilige Auswirkungen auf Nachhaltigkeitsfaktoren berücksichtigt?*“.

	Ausschlüsse	Verantwortung <sup>96</sup>
1.1. THG-Emissionen		✓
1.2. CO2-Fußabdruck		✓
1.3. THG-Emissionsintensität der Unternehmen, in die investiert wird		✓
1.4. Engagement in Unternehmen, die im Bereich der fossilen Brennstoffe tätig sind <sup>97</sup>	✓	✓
1.5. Anteil des Energieverbrauchs und der Energieerzeugung aus nicht erneuerbaren Energiequellen <sup>98</sup>	✓	✓
1.6. Intensität des Energieverbrauchs nach klimaintensiven Sektoren		✓
1.7. Tätigkeiten, die sich nachteilig auf Gebiete mit schutzbedürftiger Biodiversität auswirken		✓
1.10. Verstöße gegen die UNGC-Grundsätze und gegen die Leitsätze der Organisation für wirtschaftliche Zusammenarbeit und Entwicklung (OECD) für multinationale Unternehmen	✓	✓
1.13. Geschlechtervielfalt in den Leitungs- und Kontrollorganen		✓
1.14. Engagement in umstrittenen Waffen (Antipersonenminen, Streumunition, chemische und biologische Waffen)	✓	
3.7. Fälle von Diskriminierung		✓

Nein

<sup>96</sup> PAIs werden im Rahmen der Priorisierung von Mitwirkungsmaßnahmen berücksichtigt.

<sup>97</sup> Ausschlüsse beziehen sich nur auf Investitionen in Kohle.

<sup>98</sup> Ausschlüsse beziehen sich nur auf Investitionen in Kohle.



Die **Anlagestrategie** dient als Richtschnur für Investitionsentscheidungen, wobei bestimmte Kriterien wie beispielsweise Investitionsziele oder Risikotoleranz berücksichtigt werden.

## Welche Anlagestrategie wird mit diesem Finanzprodukt verfolgt?

Die Anlagestrategie des Portfolios strebt langfristigen Kapitalzuwachs an. Das Portfolio wird aktiv in Bezug auf den S&P 500 Index verwaltet und investiert in erster Linie in Aktienwerte von Unternehmen mit großer Marktkapitalisierung (im Allgemeinen eine größere Marktkapitalisierung als 2 Mrd. USD zum Zeitpunkt des Kaufs) mit Börsennotierung, Sitz oder überwiegender Geschäftstätigkeit in den USA.

Das Portfolio strebt an, bei der Beurteilung mit dem ESG Materiality Rating-Modell (das „Modell“) über rollierende 12-Monats-Zeiträume eine im Vergleich zum S&P 500 Index günstige Bewertung zu erreichen.

Das Modell ist Eigentum von Columbia Threadneedle und wurde von Columbia Threadneedle entwickelt. Es baut auf dem Wesentlichkeitsrahmen des Sustainability Accounting Standards Board (SASB®) auf und identifiziert die finanziell wesentlichsten ESG-Risiken und -Chancen in einer Vielzahl von Branchen auf Basis subjektiver Indikatoren.

Wenn ausreichende Daten verfügbar sind, gibt das Modell ein Rating von 1 bis 5 aus. Das Rating gibt an, wie stark ein Unternehmen in einer bestimmten Branche wesentlichen ESG-Risiken und -Chancen ausgesetzt ist. Ein Rating von 1 bedeutet, dass ein Unternehmen nur minimal wesentlichen ESG-Risiken ausgesetzt ist, und ein Rating von 5 weist auf einen größeren Einfluss derartiger Risiken auf das Unternehmen hin. Diese ESG Materiality Ratings werden vom Vermögensverwalter verwendet, um im Rahmen seines Entscheidungsfindungsprozesses zu ermitteln und zu bewerten, welchen wesentlichen ESG-Risiken und -Chancen die im Portfolio gehaltenen oder für eine Anlage in Betracht gezogenen Wertpapiere potenziell ausgesetzt sind.

Das Portfolio kann zwar in Unternehmen mit einem niedrigen Rating investieren, der Vermögensverwalter bevorzugt jedoch Unternehmen, die im Modell eine hohe Punktzahl erreichen (Rating von 1 bis 3), sodass das Portfolio im Vergleich zum S&P 500 Index auf rollierender 12-Monats-Basis eine positive Tendenz zugunsten von ESG-Merkmalen aufweist.

Darüber hinaus werden Unternehmen, die (i) nach Erkenntnis des Vermögensverwalters gegen internationale Standards und Grundsätze verstoßen oder (ii) Erträge jenseits eines bestimmten Schwellenwerts aus bestimmten Branchen oder Tätigkeiten erzielen, die ökologisch und/oder sozial schädlich sind, aus dem Portfolio ausgeschlossen.

Um die Förderung von ökologischen und sozialen Merkmalen zu unterstützen und zu verbessern, kann der Vermögensverwalter in Übereinstimmung mit seiner Mitwirkungspolitik den proaktiven Dialog (Engagement) mit Unternehmen suchen, die ein niedriges ESG Materiality Rating aufweisen. Dabei wird er bei den Managementteams auf bessere ESG-Praktiken hinwirken, zum Beispiel bei Fragen im Zusammenhang mit CO<sub>2</sub>-Emissionen.

- ***Worin bestehen die verbindlichen Elemente der Anlagestrategie, die für die Auswahl der Investitionen zur Erfüllung der beworbenen ökologischen oder sozialen Ziele verwendet werden?***

Die folgenden Elemente der ESG-Anlagestrategie sind für das Portfolio bindend:

### 1. Columbia Threadneedle ESG Materiality Rating

- Das Portfolio muss insgesamt ein positives, gewichtetes durchschnittliches ESG Materiality Rating im Vergleich zum S&P 500 Index über rollierende 12-Monats-Zeiträume aufrechterhalten.
- Der Vermögensverwalter muss mindestens 50 % des Portfolios in Unternehmen mit einem starken ESG Materiality Rating (1 bis 3) investieren. Unter außergewöhnlichen Umständen kann der Vermögensverwalter (i) Unternehmen, die nicht von seinem ESG Materiality Rating-Modell abgedeckt sind, anhand seiner eigenen Analyse bewerten, (ii) sich auf seine eigene Analyse verlassen, um von einer Bewertung seines ESG-Materiality-Rating-Modells abzuweichen, die er als ungenau erachtet, (iii) zur Verbesserung mit Unternehmen in Kontakt treten, die entweder ein niedriges ESG Materiality Rating haben oder nicht von seinem ESG Materiality Rating-Modell abgedeckt sind, oder (iv) in Unternehmen investieren, die zwar entweder ein niedriges ESG Materiality Rating haben oder nicht von seinem ESG Materiality Rating-Modell abgedeckt sind, die sich aber als nachhaltige Investitionen qualifizieren, um diese Mindestverpflichtung von 50 % zu erreichen.

## 2. Ausschlüsse: Umsatzschwellenwerte

Das Portfolio schließt außerdem Unternehmen aus, die an der Herstellung umstrittener Waffen beteiligt sind, sowie Unternehmen, die ihre Erträge jenseits bestimmter Schwellenwerte aus Branchen oder Tätigkeiten erzielen, die nicht zur Förderung ökologischer oder sozialer Merkmale beitragen, wie nachstehend dargelegt. Diese Ausschlusskriterien können von Zeit zu Zeit aktualisiert werden.

Ausschlusschwellenwerte		
Ausschluss	Faktor	Umsatzschwelle
Tabak	Produktion	5 %
Kraftwerkskohle	Stromerzeugung	30 %
	Förderung	30 %
Konventionelle Waffen	Militärische Waffen	10 %
	Zivile Schusswaffen	10 %
Nuklearwaffen	Indirekte Produkte und Dienstleistungen	5 %

Vollständige Ausschlüsse
Umstrittene Waffen
Nuklearwaffen – direkte Beteiligung: Emittenten, die an Sprengköpfen und Raketen, spaltbarem Material und Komponenten für den ausschließlichen Gebrauch beteiligt sind

## 3. Ausschlüsse: Verletzung internationaler Standards

Das Portfolio schließt Unternehmen aus, die nach Erkenntnis des Vermögensverwalters gegen anerkannte internationale Standards und Grundsätze wie den Global Compact der Vereinten Nationen, die allgemeinen Arbeitsnormen der Internationalen Arbeitsorganisation und die Leitprinzipien der Vereinten Nationen für Wirtschaft und Menschenrechte verstoßen.

## 4. Nachhaltige Investitionen

Das Portfolio verpflichtet sich, mindestens 10 % seines Vermögens in nachhaltige Investitionen zu investieren.

- ***Um welchen Mindestsatz wird der Umfang der vor der Anwendung dieser Anlagestrategie in Betracht gezogenen Investitionen reduziert?***

Es besteht keine Verpflichtung, den Umfang der Investitionen vor Anwendung der Anlagestrategie um einen Mindestsatz zu reduzieren. Die Anwendung der Ausschlusskriterien hat jedoch zur Folge, dass sich die Zahl der für das Portfolio verfügbaren Wertpapiere verringert.

- ***Welche Nachhaltigkeitsindikatoren werden zur Messung der Erreichung des nachhaltigen Investitionsziels dieses Finanzprodukts herangezogen?***

Bei den Unternehmen, in die investiert wird, erfolgt vor der Investition eine Bewertung der Verfahrensweisen einer guten Unternehmensführung und nach der Investition eine kontinuierliche Überprüfung der guten Unternehmensführung. Der Vermögensverwalter greift auf Daten Dritter zurück, um die Verfahrensweisen einer guten Unternehmensführung eines Unternehmens zu bewerten, und ergänzt diese durch seine Fundamentalanalyse.

**Vor der Investition:** Der Vermögensverwalter führt zunächst eine Bewertung aller Unternehmen durch, bevor er investiert. Er kann mit dem Unternehmen in Kontakt treten, um bestimmte Probleme besser zu verstehen oder Verbesserungen zu fördern. Wenn die Bewertung jedoch ergibt, dass das Unternehmen schlechte Unternehmensführungspraktiken aufweist, investiert der Vermögensverwalter nicht in dessen Wertpapiere.

Die Verfahrensweisen einer guten Unternehmensführung umfassen solide Managementstrukturen, die Beziehungen zu den Arbeitnehmern, die Vergütung von Mitarbeitern sowie die Einhaltung der Steuervorschriften.



**Nach der Investition:** Unternehmen, in die investiert wird, werden kontinuierlich überwacht, um sicherzustellen, dass sich die Verfahrensweisen einer guten Unternehmensführung nicht wesentlich verschlechtern. Wenn Probleme bekannt werden, kann der Vermögensverwalter im Rahmen seiner Prüfung mit dem Unternehmen in Kontakt treten, um diese Probleme zu klären. Wenn jedoch die Auffassung vertreten wird, dass das Unternehmen nicht mehr über eine gute Unternehmensführung verfügt, werden die Wertpapiere schnellstmöglich aus dem Portfolio veräußert.

Der Vermögensverwalter hat ein datengestütztes Modell entwickelt, das schlechte Verfahrensweisen und Kontroversen in Bezug auf die in der Offenlegungsverordnung beschriebenen vier Säulen der guten Unternehmensführung aufzeigt, um seine Bewertung und Überwachung der Unternehmen, in die investiert wird, zu unterstützen. Das Modell umfasst Folgendes:

1. **Vorstandsstruktur:** einschließlich der Zusammensetzung des Vorstands und der wichtigsten Ausschüsse, Diversität und Integration sowie Verpflichtungen und Richtlinien.
2. **Vergütung:** einschließlich leistungsbezogener Vergütung, Nutzung von Aktien, Vergütung von Angestellten in nicht leitenden Positionen und Kündigungsverfahren.
3. **Arbeitnehmerbeziehungen:** einschließlich der Einhaltung von Arbeitsnormen unter anderem in Bezug auf Kinderarbeit, Diskriminierung sowie Gesundheit und Sicherheit.
4. **Steuerqualität:** einschließlich Steuerberichterstattung und Körperschaftsteuerlücke.

#### **Welche Vermögensallokation ist für dieses Finanzprodukt geplant?**

**Bezüglich des geplanten Anteils an Investitionen, die getätigt werden, um die vom Teilfonds beworbenen ökologischen und/oder sozialen Merkmale zu erfüllen (#1 Ausgerichtet auf ökologische oder soziale Merkmale):**

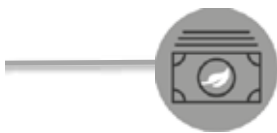
Der Vermögensverwalter stellt sicher, dass mindestens 90 % des gesamten Nettovermögens des Portfolios ohne die zusätzlichen liquiden Mittel, Bankeinlagen, Geldmarktinstrumente oder Geldmarktfonds, in die zu Liquiditäts- oder steuerlichen Zwecken investiert wird, anhand des ESG Materiality Rating-Modells bewertet werden.

Der Mindestanteil der im Portfolio gehaltenen Investitionen, die zur Bewerbung der ökologischen oder sozialen Merkmale eingesetzt werden, beträgt 50 % des gesamten Nettovermögens.

Mindestens 50 % der im Portfolio gehaltenen Investitionen werden in Unternehmen getätigt, die ein hohes ESG Materiality Rating aufweisen. Nur Investitionen in Unternehmen, die ein starkes ESG Materiality Rating aufweisen, gelten als mit den vom Portfolio beworbenen ökologischen und/oder sozialen Merkmalen konform. Unter außergewöhnlichen Umständen kann der Vermögensverwalter (i) Unternehmen, die nicht von seinem ESG Materiality Rating-Modell abgedeckt sind, anhand seiner eigenen Analyse bewerten, (ii) sich auf seine eigene Analyse verlassen, um von einer Bewertung seines ESG-Materiality-Rating-Modells abzuweichen, die er als ungenau erachtet, (iii) zur Verbesserung mit Unternehmen in Kontakt treten, die entweder ein niedriges ESG Materiality Rating haben oder nicht von seinem ESG Materiality Rating-Modell abgedeckt sind, oder (iv) in Unternehmen investieren, die zwar entweder ein niedriges ESG Materiality Rating haben oder nicht von seinem ESG Materiality Rating-Modell abgedeckt sind, die sich aber als nachhaltige Investitionen qualifizieren, um diese Mindestverpflichtung von 50 % zu erreichen.

Selbst wenn mit dem Portfolio kein nachhaltiges Anlageziel verfolgt wird, hält es einen Mindestanteil von 10 % seines Vermögens in nachhaltigen Investitionen mit ökologischer und/oder sozialer Zielsetzung (Kategorie #1A Nachhaltig).

Bei Investitionen in Aktienwerte der Kategorie #1B werden Ausschlüsse auf der Grundlage von Ertragsschwellen und Verstößen gegen internationale Standards angewandt, um einen ökologischen und sozialen Schutz zu gewährleisten.



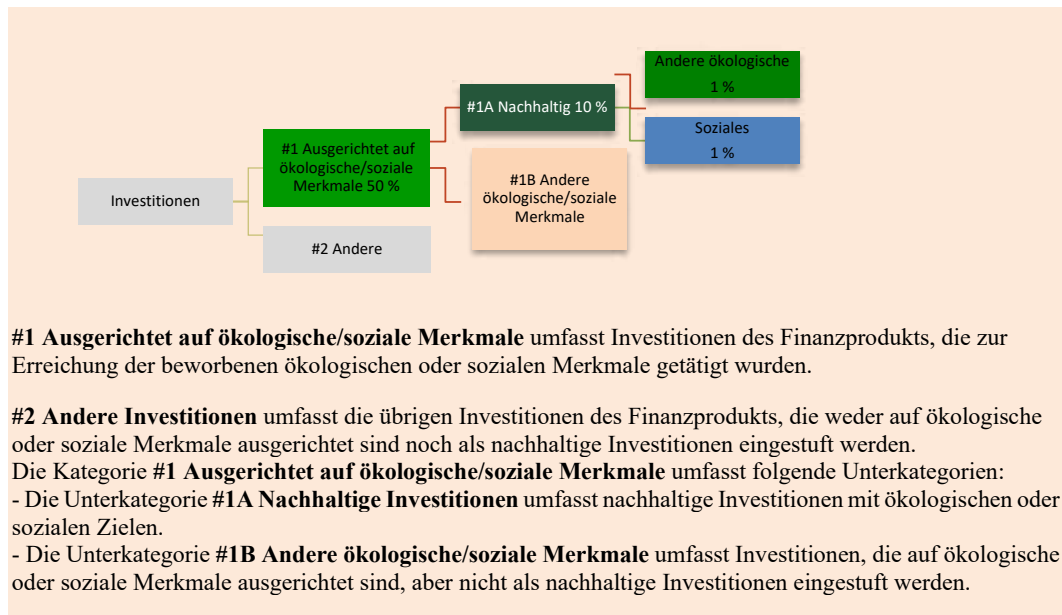
Die Vermögensallokation gibt den jeweiligen Anteil der Investitionen in bestimmte Vermögenswerte an.

Taxonomiekonforme Tätigkeiten werden ausgedrückt als Anteil der:

- **Umsatzerlöse**, die den Anteil der Einnahmen aus umweltfreundlichen Aktivitäten der Unternehmen, in die investiert wird, widerspiegeln

- **Investitionsausgaben** (CapEx), die die umweltfreundlichen Investitionen der Unternehmen, in die investiert wird, aufzeigen, z. B. für den Übergang zu einer grünen Wirtschaft.

- **Betriebsausgaben** (OpEx), die die umweltfreundlichen betrieblichen Aktivitäten der Unternehmen, in die investiert wird, widerspiegeln.



**#1 Ausgerichtet auf ökologische/soziale Merkmale** umfasst Investitionen des Finanzprodukts, die zur Erreichung der beworbenen ökologischen oder sozialen Merkmale getätigt wurden.

**#2 Andere Investitionen** umfasst die übrigen Investitionen des Finanzprodukts, die weder auf ökologische oder soziale Merkmale ausgerichtet sind noch als nachhaltige Investitionen eingestuft werden.

Die Kategorie **#1 Ausgerichtet auf ökologische/soziale Merkmale** umfasst folgende Unterkategorien:

- Die Unterkategorie **#1A Nachhaltige Investitionen** umfasst nachhaltige Investitionen mit ökologischen oder sozialen Zielen.
- Die Unterkategorie **#1B Andere ökologische/soziale Merkmale** umfasst Investitionen, die auf ökologische oder soziale Merkmale ausgerichtet sind, aber nicht als nachhaltige Investitionen eingestuft werden.

#### **In Bezug auf die anderen Investitionen (#2 Andere Investitionen):**

Andere Investitionen können sein:

- (i) zusätzliche liquide Mittel (z. B. Sichteinlagen bei , Banken), die zu Zwecken des Liquiditätsmanagements gehalten werden;
- (ii) Einlagen bei Banken, Geldmarktinstrumente oder Geldmarktfonds, die zu steuerlichen Zwecken gehalten werden;
- (iii) zu Absicherungszwecken verwendete Derivate; und
- (iv) Investitionen in Unternehmen, die kein starkes ESG Materiality Rating (Rating 4 oder 5) aufweisen oder nicht vom ESG Materiality Rating-Modell abgedeckt werden, sowie Unternehmen, die sich nicht als nachhaltige Investitionen qualifizieren. Diese Unternehmen erfüllen nicht die Kriterien für die Förderung ökologischer oder sozialer Merkmale.

Unter Berücksichtigung der vorstehenden Ausführungen beträgt der vorgesehene Höchstanteil an Investitionen, die nicht zur Bewerbung der ökologischen und sozialen Merkmale des Portfolios beitragen, 50 % des gesamten Nettovermögens.

- ***Inwiefern werden durch den Einsatz von Derivaten die mit dem Finanzprodukt beworbenen ökologischen oder sozialen Merkmale erreicht?***

Das Portfolio setzt keine Derivate zum Erreichen der von ihm beworbenen ökologischen oder sozialen Merkmale ein.



**In welchem Mindestmaß sind nachhaltige Investitionen mit einem Umweltziel mit der EU-Taxonomie konform?**

Zum jetzigen Zeitpunkt gibt es keine Verpflichtung, mit der EU-Taxonomie konforme Investitionen zu tätigen.

- **Wird mit dem Finanzprodukt in EU-taxonomiekonforme Tätigkeiten im Bereich fossiles Gas und/oder Kernenergie investiert<sup>99</sup>?**

Ja:

In fossiles Gas

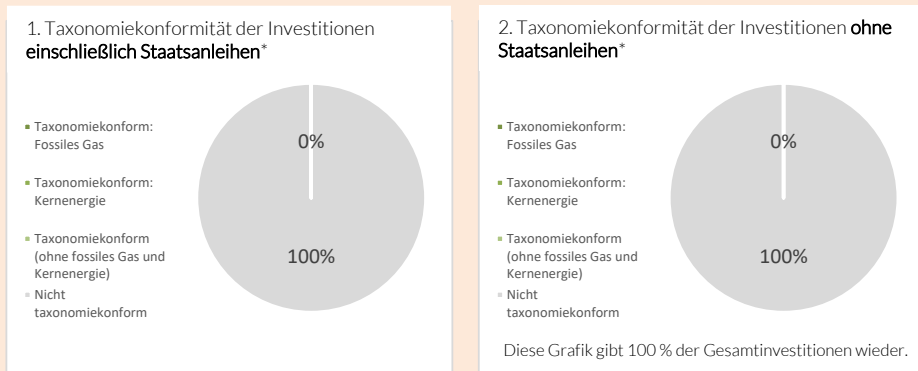
In Kernenergie

Nein

Mit Blick auf die EU-Taxonomiekonformität umfassen die Kriterien für **fossiles Gas** die Begrenzung der Emissionen und die Umstellung auf erneuerbare Energie oder CO<sub>2</sub>-arme Kraftstoffe bis Ende 2035. Die Kriterien für **Kernenergie** beinhalten umfassende Sicherheitsvorschriften und Vorschriften zur Abfallbewirtschaftung.

**Ermöglichende Tätigkeiten** wirken unmittelbar ermöglichend darauf hin, dass andere Tätigkeiten einen wesentlichen Beitrag zu den Umweltzielen leisten. **Übergangstätigkeiten** sind Tätigkeiten, für die es noch keine CO<sub>2</sub>-armen Alternativen gibt und die unter anderem Treibhausgasemissionswerte aufweisen, die den besten Leistungen entsprechen.

**In den beiden nachstehenden Diagrammen ist in Grün der Mindestprozentsatz der Investitionen zu sehen, die mit der EU-Taxonomie konform sind. Da es keine geeignete Methode zur Bestimmung der Taxonomiekonformität von Staatsanleihen\* gibt, zeigt die erste Grafik die Taxonomiekonformität in Bezug auf alle Investitionen des Finanzprodukts einschließlich der Staatsanleihen, während die zweite Grafik die Taxonomiekonformität nur in Bezug auf die Investitionen des Finanzprodukts zeigt, die keine Staatsanleihen umfassen.**



*\*Für die Zwecke dieser Grafiken umfasst der Begriff „Staatsanleihen“ alle Risikopositionen gegenüber Staaten.*

**Wie hoch ist der Mindestanteil der Investitionen in Übergangstätigkeiten und ermöglichende Tätigkeiten?**  
entfällt



**Wie hoch ist der Mindestanteil nachhaltiger Investitionen mit einem Umweltziel, die nicht mit der EU-Taxonomie konform sind?**

Der Mindestanteil nachhaltiger Investitionen mit einem Umweltziel, die nicht mit der EU-Taxonomie konform sind, beträgt 1 %. Der Mindestanteil im Portfolio kann jedoch höher als 1 % sein und je nach den verfügbaren Investitionsmöglichkeiten und der Allokation auf nachhaltige Investitionen mit einem sozialen Ziel variieren. In jedem Fall wird das Portfolio insgesamt einen Mindestanteil von 10 % an nachhaltigen Investitionen mit ökologischer oder sozialer Zielsetzung halten.

 sind nachhaltige Investitionen mit einem Umweltziel, die die Kriterien für ökologisch nachhaltige Wirtschaftstätigkeiten gemäß der EU-Taxonomie **nicht berücksichtigen**.

<sup>99</sup> Tätigkeiten im Bereich fossiles Gas und/oder Kernenergie sind nur dann EU-taxonomiekonform, wenn sie zur Eindämmung des Klimawandels („Klimaschutz“) beitragen und kein Ziel der EU-Taxonomie erheblich beeinträchtigen – siehe Erläuterung am linken Rand. Die vollständigen Kriterien für EU-taxonomiekonforme Wirtschaftstätigkeiten im Bereich fossiles Gas und Kernenergie sind in der Delegierten Verordnung (EU) 2022/1214 der Kommission festgelegt.



### Wie hoch ist der Mindestanteil der sozial nachhaltigen Investitionen?

Der Mindestanteil an nachhaltigen Investitionen mit einem sozialen Ziel beträgt 1 %. Der Mindestanteil im Portfolio kann jedoch höher als 1 % sein und je nach den verfügbaren Investitionsmöglichkeiten und der Allokation auf nachhaltige Investitionen mit einem ökologischen Ziel variieren. In jedem Fall wird das Portfolio insgesamt einen Mindestanteil von 10 % an nachhaltigen Investitionen mit ökologischer oder sozialer Zielsetzung halten.



### Welche Investitionen fallen unter „#2 Andere Investitionen“, welcher Anlagezweck wird mit ihnen verfolgt und gibt es einen ökologischen oder sozialen Mindestschutz?

Alle Aktieninvestitionen unterliegen der Ausschlusspolitik, um sicherzustellen, dass auch bei den Unternehmen, die kein starkes ESG Materiality Rating (Rating 4 oder 5) aufweisen oder nicht vom ESG Materiality Rating-Modell abgedeckt werden und deshalb nicht die Kriterien für die Förderung ökologischer oder sozialer Merkmale erfüllen, ein ökologischer und sozialer Mindestschutz besteht.

Zu den anderen Investitionen gehören (i) zusätzliche liquide Mittel (d. h. Sichteinlagen bei einer Bank), die zum Zwecke des Liquiditätsmanagements gehalten werden, (ii) Bankeinlagen, Geldmarktinstrumente oder Geldmarktfonds, die zu steuerlichen Zwecken gehalten werden, und (iii) Derivate zu Absicherungszwecken.

Bei zusätzlichen liquiden Mitteln, Bankeinlagen und Derivaten sind ESG-Erwägungen in die Bewertung des Kontrahentenrisikos integriert.



### Wurde ein Index als Referenzwert bestimmt, um festzustellen, ob dieses Finanzprodukt auf die beworbenen ökologischen und/oder sozialen Merkmale ausgerichtet ist?

Das Portfolio nutzt den S&P 500 Index nicht, um zu messen, ob das Finanzprodukt die ökologischen und/oder sozialen Eigenschaften erfüllt, die das Portfolio bewirbt.

### *Inwiefern ist der Referenzwert kontinuierlich auf die mit dem Finanzprodukt beworbenen ökologischen und sozialen Merkmale ausgerichtet?*

entfällt

### *Wie wird die kontinuierliche Ausrichtung der Anlagestrategie auf die Indexmethode sichergestellt?*

entfällt

### *Wie unterscheidet sich der bestimmte Index von einem relevanten breiten Marktindex?*

entfällt

### *Wo kann die Methode zur Berechnung des bestimmten Indexes eingesehen werden?*

entfällt



### Wo kann ich im Internet weitere produktspezifische Informationen finden?

Weitere produktspezifische Informationen finden Sie auf der nachstehenden Website, indem Sie nach Ihrem Portfolio suchen und durch Auswahl Ihrer Anteilkategorie auf die wichtigen Dokumente für das Portfolio zugreifen:

<https://www.columbiathreadneedle.lu/en/retl/our-funds/find-your-fund>

Bei Referenzbenchmarks handelt es sich um Indizes, mit denen gemessen wird, ob das Finanzprodukt die beworbenen ökologischen oder sozialen Merkmale erreicht.

## CT (Lux) American Select

Vorvertragliche Informationen zu den in Artikel 8 Absätze 1, 2 und 2a der Verordnung (EU) 2019/2088 und Artikel 6 Absatz 1 der Verordnung (EU) 2020/852 genannten Finanzprodukten.

Eine **nachhaltige Investition** ist eine Investition in eine Wirtschaftstätigkeit, die zur Erreichung eines Umweltziels oder sozialen Ziels beiträgt, vorausgesetzt, dass diese Investition keine Umweltziele oder sozialen Ziele erheblich beeinträchtigt und die Unternehmen, in die investiert wird, Verfahrensweisen einer guten Unternehmensführung anwenden.

Die **EU-Taxonomie** ist ein in der Verordnung (EU) 2020/852 festgelegtes Klassifikationssystem, das ein Verzeichnis von **ökologisch nachhaltigen Wirtschaftstätigkeiten enthält**. Diese Verordnung umfasst kein Verzeichnis der sozial nachhaltigen Wirtschaftstätigkeiten. Nachhaltige Investitionen mit einem Umweltziel könnten taxonomiekonform sein oder nicht.

**Name des Produkts:** CT (Lux) American Select (das „Portfolio“)

**Unternehmenskennung (LEI-Code):** 549300J8ZUHECEKDE474

### Ökologische und/oder soziale Merkmale

Werden mit diesem Finanzprodukt nachhaltige Investitionen angestrebt?	
●● <input type="checkbox"/> Ja	●● <input checked="" type="checkbox"/> Nein
<input type="checkbox"/> Es wird damit ein <b>Mindestanteil an nachhaltigen Investitionen mit einem Umweltziel</b> getätigt: ___ %	<input checked="" type="checkbox"/> Es werden damit <b>ökologische/soziale Merkmale beworben</b> und obwohl keine nachhaltigen Investitionen angestrebt werden, enthält es einen <b>Mindestanteil von 20 % an nachhaltigen Investitionen</b> .
<input type="checkbox"/> in Wirtschaftstätigkeiten, die nach der EU-Taxonomie als <b>ökologisch nachhaltig</b> einzustufen sind	<input type="checkbox"/> mit einem Umweltziel in Wirtschaftstätigkeiten, die nach der EU-Taxonomie als <b>ökologisch nachhaltig</b> einzustufen sind
<input type="checkbox"/> in Wirtschaftstätigkeiten, die nach der EU-Taxonomie <b>nicht</b> als ökologisch nachhaltig einzustufen sind	<input checked="" type="checkbox"/> mit einem Umweltziel in Wirtschaftstätigkeiten, die nach der EU-Taxonomie <b>nicht</b> als ökologisch nachhaltig einzustufen sind
<input type="checkbox"/> Es wird damit ein <b>Mindestanteil an nachhaltigen Investitionen mit einem sozialen Ziel</b> getätigt: ___ %	<input checked="" type="checkbox"/> mit einem <b>sozialen Ziel</b>
<input type="checkbox"/> Es werden damit <b>ökologische/soziale Merkmale beworben</b> , aber <b>keine nachhaltigen Investitionen getätigt</b>	<input type="checkbox"/> Es werden damit <b>ökologische/soziale Merkmale beworben</b> , aber <b>keine nachhaltigen Investitionen getätigt</b>



### Welche ökologischen und/oder sozialen Merkmale werden mit diesem Finanzprodukt beworben?

Während der Vermögensverwalter den finanziellen Ergebnissen des Portfolios Vorrang einräumt, fördert er ökologische und soziale Merkmale, indem er Maßnahmen für verantwortungsvolle Investitionen in den Investitionsentscheidungsprozess einbezieht:

- Der Vermögensverwalter nutzt das Columbia Threadneedle Environmental , Social and Governance (ESG) Materiality Rating-Modell (ESG Materiality Rating-Modell), um ein Portfolio aufzubauen, dessen ESG Materiality Score den Score der Benchmark, des S&P 500 Index, über rollierende 12-Monats-Zeiträume übertrifft. Zu diesem Zweck bevorzugt der Vermögensverwalter Unternehmen mit starken Ratings gemäß Beurteilung anhand des ESG Materiality Rating-Modells. Diese Ratings geben an, wie stark ein Unternehmen in Bereichen wie Energieeffizienz und Respektieren der Menschenrechte und Arbeitnehmerrechte finanziell wesentlichen ESG-Risiken und -Chancen ausgesetzt ist. Ein gutes Rating bedeutet, dass ein Unternehmen weniger stark wesentlichen ESG-Risiken ausgesetzt ist.
- Der Vermögensverwalter schließt Unternehmen aus,
  - die Erträge jenseits eines bestimmten Schwellenwerts aus bestimmten Branchen oder Tätigkeiten erzielen, die keine ökologischen oder sozialen Merkmale fördern,
  - die seiner Ansicht nach gegen anerkannte internationale Standards und Grundsätze der Unternehmensführung wie unter anderem den Global Compact der Vereinten Nationen, die allgemeinen Arbeitsnormen der Internationalen Arbeitsorganisation und die Leitprinzipien der Vereinten Nationen für Wirtschaft und Menschenrechte verstoßen.
- Gemäß seiner Mitwirkungspolitik kann der Vermögensverwalter Einfluss auf Unternehmen mit schwächerem ESG Materiality Rating ausüben, um sie zu einer allmählichen Verbesserung ihrer ESG-Praktiken bei Themen zu ermuntern, die vom Klimawandel bis zur Unabhängigkeit und Vielfalt der Leitungs- oder Kontrollorgane reichen.

Im Portfolio wird außerdem ein Mindestanteil (20 %) an nachhaltigen Investitionen in Unternehmen gehalten, die einen positiven Beitrag zur Gesellschaft und/oder zur Umwelt leisten.

Es verwendet keinen Referenzwert zur Erreichung seiner ökologischen und/ oder sozialen Merkmale.

- ***Welche Nachhaltigkeitsindikatoren werden zur Messung der Erreichung der einzelnen ökologischen oder sozialen Merkmale, die durch dieses Finanzprodukt beworben werden, herangezogen?***

Das Portfolio verfügt über die folgenden Nachhaltigkeitsindikatoren, die die oben erläuterten Maßnahmen widerspiegeln:

- Das Portfolio behält ein positives ESG Materiality Rating im Vergleich zum S&P 500 Index aufrecht, bewertet über rollierende 12-Monats-Zeiträume anhand des ESG Materiality Rating-Modells. Das positive ESG Materiality Rating gegenüber dem Index wird täglich von den Compliance-Systemen des Vermögensverwalters überwacht.
- Der Vermögensverwalter investiert mindestens 50 % des Portfoliovermögens in Unternehmen mit einem starken ESG Materiality Rating. Nur Investitionen in Unternehmen, die ein starkes ESG Materiality Rating aufweisen, gelten als mit den vom Portfolio beworbenen ökologischen und/oder sozialen Merkmalen konform. Unter außergewöhnlichen Umständen kann der Vermögensverwalter (i) Unternehmen, die nicht von seinem ESG Materiality Rating-Modell abgedeckt sind, anhand seiner eigenen Analyse bewerten, (ii) sich auf seine eigene Analyse verlassen, um von einer Bewertung seines ESG-Materiality-Rating-Modells abzuweichen, die er als ungenau erachtet, (iii) zur Verbesserung mit Unternehmen in Kontakt treten, die entweder ein niedriges ESG Materiality Rating haben oder nicht von seinem ESG Materiality Rating-Modell abgedeckt sind, oder (iv) in Unternehmen investieren, die zwar entweder ein niedriges ESG Materiality Rating haben oder nicht von seinem ESG Materiality Rating-Modell abgedeckt sind, die sich aber als nachhaltige Investitionen qualifizieren, um diese Mindestverpflichtung von 50 % zu erreichen.

Anhand von Nachhaltigkeitsindikatoren wird gemessen, inwieweit die mit dem Finanzprodukt beworbenen ökologischen oder sozialen Merkmale erreicht wurden.

- Der Vermögensverwalter investiert mindestens 20 % des Portfoliovermögens in nachhaltige Investitionen.
- Der Vermögensverwalter schließt Unternehmen aus:
  - die seinen Schlussfolgerungen zufolge gegen anerkannte internationale Standards verstoßen, beispielsweise die Grundsätze des Global Compact der Vereinten Nationen; und
  - die Erträge jenseits eines bestimmten Schwellenwerts aus bestimmten Branchen der Tätigkeiten erzielen, die ökologisch und/oder sozial schädlich sind.

Die Einhaltung der Ausschlusspolitik wird durch die Anwendung strenger Vorhandelsbeschränkungen gewährleistet und kontinuierlich überwacht.

Da diese Indikatoren die Grundlage für die vom Portfolio beworbenen ökologischen und/oder sozialen Merkmale bilden, sind sie auch die verbindlichen Elemente der ESG-Strategie des Portfolios. Weitere Informationen hierzu finden Sie weiter unten.

- ***Welches sind die Ziele der nachhaltigen Investitionen, die mit dem Finanzprodukt teilweise getätigt werden sollen, und wie trägt die nachhaltige Investition zu diesen Zielen bei?***

Der Vermögensverwalter verwendet mindestens eines der nachstehenden Kriterien, um nachhaltige Investitionen zu identifizieren, die zu einem ökologischen oder sozialen Ziel beitragen:

- Beitrag eines Unternehmens zu mindestens einem der 17 Ziele für nachhaltige Entwicklung der Vereinten Nationen (SDG) mit einer sozialen oder ökologischen Zielsetzung. Dieser wird anhand des Anteils der Erträge eines Unternehmens, die positiv zu den Zielsetzungen der SDG beitragen, ermittelt. Wenn die Erträge eines Unternehmens zu mindestens 50 % positiv übereinstimmen, bedeutet dies, dass es den überwiegenden Teil seiner Erträge mit nachhaltigen Lösungen erwirtschaftet.
- Eine qualitative Bewertung, derzufolge ein Unternehmen nachhaltige Lösungen anbietet, wenn die Sorgfaltsprüfung den Vermögensverwalter zu dem Schluss führt und Belege dafür erbringt, dass der Beitrag der mit den SDG konformen Erträge eines Unternehmens mittelfristig zunehmen wird.
- Eine qualitative Bewertung und dokumentierte Belege dafür, dass Nachhaltigkeit ein wesentlicher wirtschaftlicher Treiber in den Tätigkeiten oder im geschäftlichen Ansatz eines Unternehmens ist, womit zu positiven ökologischen oder sozialen Ergebnissen beigetragen wird.

- ***Inwiefern haben die nachhaltigen Investitionen, die mit dem Finanzprodukt teilweise getätigt werden sollen, ökologisch oder sozial nachhaltigen Anlagezielen nicht erheblich geschadet?***

Um sicherzustellen, dass von den nachhaltigen Investitionen keine erhebliche Beeinträchtigung von ökologischen oder sozialen Zielen nachhaltiger Investitionen ausgeht, führt der Vermögensverwalter zwei zusätzliche Prüfungen durch:

- Ausschluss von Unternehmen im Portfolio, die (i) gegen internationale Standards und Grundsätze der Unternehmensführung (wie den Global Compact der Vereinten Nationen) verstoßen, (ii) an umstrittenen Waffen beteiligt sind und (iii) Erträge jenseits festgelegter Schwellenwerte mit potenziell schädlichen Tätigkeiten erzielen.
- Berücksichtigung der Indikatoren für die wichtigsten nachteiligen Auswirkungen (PAI). Der Vermögensverwalter berücksichtigt und überwacht alle obligatorischen PAI und bestimmte freiwillige PAI, die als besonders relevant für das Portfolio gelten und für die robuste Daten verfügbar sind. Der Vermögensverwalter hat für jeden Indikator Schwellenwerte entwickelt, um die „Signifikanz“ zu ermitteln, mit der erfasst wird, wie wesentlich ein Indikator für eine Branche oder einen Sektor ist, und was als besonders schädliche Praxis in Bezug auf diesen Indikator gilt.

*Inwieweit wurden die Indikatoren für nachteilige Auswirkungen auf Nachhaltigkeitsfaktoren berücksichtigt?*

Bei den als nachhaltige Investitionen gemeldeten Investitionen wurde mit einer Beurteilung sichergestellt, dass von ihnen keine wesentliche Beeinträchtigung von Nachhaltigkeitszielen ausgeht. Hierfür kommen ein internes datengestütztes Modell und die Sorgfaltsprüfungen des Investment-Teams zum Einsatz.

Mit diesem Modell werden Beeinträchtigungen mithilfe quantitativer Schwellenwerte in Bezug auf eine Auswahl von PAI-Indikatoren ermittelt. Unternehmen, bei denen diese Schwellenwerte unterschritten werden, werden als potenziell beeinträchtigend markiert. Dies wird sodann unter Berücksichtigung der Schadenswesentlichkeit, der Frage, ob ein Schaden entstanden ist oder gerade entsteht, sowie der Frage, ob Maßnahmen zur Schadensminimierung ergriffen wurden, erneut betrachtet. Wenn keine Daten verfügbar sind, bemüht sich das Investment-Team, mithilfe interner Analysen oder die Einflussnahme auf die Unternehmen sicherzustellen, dass es zu keiner wesentlichen Beeinträchtigung gekommen ist.

Darüber hinaus unterliegen alle Aktienanlagen den Ausschlusskriterien, um sicherzustellen, dass auch bei Unternehmen, die kein starkes ESG Materiality Rating aufweisen, Mindestschutzmaßnahmen in Bezug auf Umwelt und Soziales bestehen.

*Wie stehen die nachhaltigen Investitionen mit den OECD-Leitsätzen für multinationale Unternehmen und den Leitprinzipien der Vereinten Nationen für Wirtschaft und Menschenrechte in Einklang? Nähere Angaben:*

Die nachhaltigen Investitionen gehen konform mit den OECD-Leitsätzen für multinationale Unternehmen und den Leitprinzipien der Vereinten Nationen für Wirtschaft und Menschenrechte, einschließlich der Grundprinzipien und Rechte aus den acht Kernübereinkommen, die in der Erklärung der Internationalen Arbeitsorganisation über grundlegende Prinzipien und Rechte bei der Arbeit festgelegt sind, und aus der Internationalen Charta der Menschenrechte.

Das Portfolio schließt Unternehmen, die gegen die Grundsätze des Global Compact der Vereinten Nationen (UNGC) verstoßen, aus und berücksichtigt beim Tätigen von Investitionen auch ein gutes Geschäftsgebahren. Außerdem wird im Rahmen des DNSH-Prüfverfahrens ermittelt, ob Unternehmen explizit gegen die dem UNGC und den OECD-Richtlinien zugrunde liegenden Prinzipien verstoßen.

*In der EU-Taxonomie ist der Grundsatz „Vermeidung erheblicher Beeinträchtigungen“ festgelegt, nach dem taxonomiekonforme Investitionen die Ziele der EU-Taxonomie nicht erheblich beeinträchtigen dürfen, und es sind spezifische EU-Kriterien beigefügt.*

Der Grundsatz „Vermeidung erheblicher Beeinträchtigungen“ findet nur bei denjenigen dem Finanzprodukt zugrunde liegenden Investitionen Anwendung, die die EU-Kriterien für ökologisch nachhaltige Wirtschaftsaktivitäten berücksichtigen. Die dem verbleibenden Teil dieses Finanzprodukts zugrunde liegenden Investitionen berücksichtigen nicht die EU-Kriterien für ökologisch nachhaltige Wirtschaftsaktivitäten.

*Alle anderen nachhaltigen Investitionen dürfen ökologische oder soziale Ziele ebenfalls nicht erheblich beeinträchtigen.*

**Werden bei diesem Finanzprodukt die wichtigsten nachteiligen Auswirkungen auf Nachhaltigkeitsfaktoren berücksichtigt?**

Ja

Ja. Der Vermögensverwalter berücksichtigt die wichtigsten nachteiligen Auswirkungen der Investitionsentscheidungen, die er für den Fonds trifft und die einen negativen Einfluss auf Nachhaltigkeitsfaktoren haben könnten, mithilfe einer Kombination aus Ausschlüssen, Investmentresearch und Überwachungen sowie der Mitwirkung bei Unternehmen, in die investiert wird.

Im Rahmen des Portfolioaufbaus und der Aktienausswahl setzt das Portfolio Ausschlüsse um, die den Nachhaltigkeitsindikatoren entsprechen, und Investitionen, die gegen diese Ausschlüsse verstoßen, können nicht im Portfolio gehalten werden. Diese vom Portfolio angewendeten Ausschlüsse beziehen sich auf die Beteiligung an fossilen Brennstoffen, globale Normen und umstrittene Waffen. Darüber hinaus berücksichtigt der Vermögensverwalter die PAI im Rahmen der Untersuchung von Unternehmen, in die investiert wird, und bei der Mitwirkung bei diesen Unternehmen in Bezug auf ökologische Nachhaltigkeitsindikatoren, die sich



Bei den **wesentlichen nachteiligen Auswirkungen** handelt es sich um die bedeutendsten nachteiligen Auswirkungen von Investitionsentscheidungen auf Nachhaltigkeitsfaktoren in den Bereichen Umwelt, Soziales und Beschäftigung, Achtung der Menschenrechte und Bekämpfung von Korruption und Bestechung.



auf Dekarbonisierung und Biodiversität beziehen, sowie auf soziale Faktoren wie die Geschlechtervielfalt in den Leitungs- und Kontrollorganen und Diskriminierung.

Weitere Informationen darüber, wie das Portfolio die PAIs bei seinen Investitionsentscheidungen in Bezug auf Nachhaltigkeitsfaktoren berücksichtigt, werden in den Jahresberichten dargelegt. Eine vollständige Aufstellung der PAI-Indikatoren finden Sie nachstehend – genaue Angaben zur deren Berücksichtigung finden sich im Abschnitt „Wie wurden die Indikatoren für nachteilige Auswirkungen auf Nachhaltigkeitsfaktoren berücksichtigt?“.

	Ausschlüsse	Verantwortung <sup>100</sup>
1.1. THG-Emissionen		✓
1.2. CO2-Fußabdruck		✓
1.3. THG-Emissionsintensität der Unternehmen, in die investiert wird		✓
1.4. Engagement in Unternehmen, die im Bereich der fossilen Brennstoffe tätig sind <sup>101</sup>	✓	✓
1.5. Anteil des Energieverbrauchs und der Energieerzeugung aus nicht erneuerbaren Energiequellen <sup>102</sup>	✓	✓
1.6. Intensität des Energieverbrauchs nach klimaintensiven Sektoren		✓
1.7. Tätigkeiten, die sich nachteilig auf Gebiete mit schutzbedürftiger Biodiversität auswirken		✓
1.10. Verstöße gegen die UNGC-Grundsätze und gegen die Leitsätze der Organisation für wirtschaftliche Zusammenarbeit und Entwicklung (OECD) für multinationale Unternehmen	✓	✓
1.13. Geschlechtervielfalt in den Leitungs- und Kontrollorganen		✓
1.14. Engagement in umstrittenen Waffen (Antipersonenminen, Streumunition, chemische und biologische Waffen)	✓	
3.7. Fälle von Diskriminierung		✓

Nein



#### Welche Anlagestrategie wird mit diesem Finanzprodukt verfolgt?

Die Anlagestrategie des Portfolios strebt Kapitalzuwachs an. Das Portfolio wird aktiv in Bezug auf den S&P 500 Index verwaltet und investiert in erster Linie in Aktien von Unternehmen mit Sitz oder überwiegender Geschäftstätigkeit in Nordamerika.

Das Portfolio strebt an, bei der Beurteilung mit dem ESG Materiality Rating-Modell (das „Modell“) über rollierende 12-Monats-Zeiträume eine im Vergleich zum S&P 500 Index günstige Bewertung zu erreichen.

Das Modell ist Eigentum von Columbia Threadneedle und wurde von Columbia Threadneedle entwickelt. Es baut auf dem Wesentlichkeitsrahmen des Sustainability Accounting Standards Board (SASB®) auf und

Die **Anlagestrategie** dient als Richtschnur für Investitionsentscheidungen, wobei bestimmte Kriterien wie beispielsweise Investitionsziele oder Risikotoleranz berücksichtigt werden.

<sup>100</sup> PAIs werden im Rahmen der Priorisierung von Mitwirkungsmaßnahmen berücksichtigt.

<sup>101</sup> Ausschlüsse beziehen sich nur auf Investitionen in Kohle.

<sup>102</sup> Ausschlüsse beziehen sich nur auf Investitionen in Kohle.

identifiziert die finanziell wesentlichsten ESG-Risiken und -Chancen in einer Vielzahl von Branchen auf Basis subjektiver Indikatoren.

Wenn ausreichende Daten verfügbar sind, gibt das Modell ein Rating von 1 bis 5 aus. Das Rating gibt an, wie stark ein Unternehmen in einer bestimmten Branche wesentlichen ESG-Risiken und -Chancen ausgesetzt ist. Ein Rating von 1 bedeutet, dass ein Unternehmen nur minimal wesentlichen ESG-Risiken ausgesetzt ist, und ein Rating von 5 weist auf einen größeren Einfluss derartiger Risiken auf das Unternehmen hin. Diese ESG Materiality Ratings werden vom Vermögensverwalter verwendet, um im Rahmen seines Entscheidungsfindungsprozesses zu ermitteln und zu bewerten, welchen wesentlichen ESG-Risiken und -Chancen die im Portfolio gehaltenen oder für eine Anlage in Betracht gezogenen Wertpapiere potenziell ausgesetzt sind.

Das Portfolio kann zwar in Unternehmen mit einem niedrigen Rating investieren, der Vermögensverwalter bevorzugt jedoch Unternehmen, die im Modell eine hohe Punktzahl erreichen (Rating von 1 bis 3), sodass das Portfolio im Vergleich zum S&P 500 Index auf rollierender 12-Monats-Basis eine positive Tendenz zugunsten von ESG-Merkmalen aufweist.

Darüber hinaus werden Unternehmen, die (i) nach Erkenntnis des Vermögensverwalters gegen internationale Standards und Grundsätze verstoßen oder (ii) Erträge jenseits eines bestimmten Schwellenwerts aus bestimmten Branchen oder Tätigkeiten erzielen, die ökologisch und/oder sozial schädlich sind, aus dem Portfolio ausgeschlossen.

Um die Förderung von ökologischen und sozialen Merkmalen zu unterstützen und zu verbessern, kann der Vermögensverwalter in Übereinstimmung mit seiner Mitwirkungspolitik den proaktiven Dialog (Engagement) mit Unternehmen suchen, die ein niedriges ESG Materiality Rating aufweisen. Dabei wird er bei den Managementteams auf bessere ESG-Praktiken hinwirken, zum Beispiel bei Fragen im Zusammenhang mit CO<sub>2</sub>-Emissionen.

- *Worin bestehen die verbindlichen Elemente der Anlagestrategie, die für die Auswahl der Investitionen zur Erfüllung der beworbenen ökologischen oder sozialen Ziele verwendet werden?*

Die folgenden Elemente der ESG-Anlagestrategie sind für das Portfolio bindend:

### **1. Columbia Threadneedle ESG Materiality Rating**

- Das Portfolio muss insgesamt ein positives, gewichtetes durchschnittliches ESG Materiality Rating im Vergleich zum S&P 500 Index über rollierende 12-Monats-Zeiträume aufrechterhalten.
- Der Vermögensverwalter muss mindestens 50 % des Portfoliovermögens in Unternehmen mit einem starken ESG Materiality Rating (1 bis 3) investieren. Unter außergewöhnlichen Umständen kann der Vermögensverwalter (i) Unternehmen, die nicht von seinem ESG Materiality Rating-Modell abgedeckt sind, anhand seiner eigenen Analyse bewerten, (ii) sich auf seine eigene Analyse verlassen, um von einer Bewertung seines ESG-Materiality-Rating-Modells abzuweichen, die er als ungenau erachtet, (iii) zur Verbesserung mit Unternehmen in Kontakt treten, die entweder ein niedriges ESG Materiality Rating haben oder nicht von seinem ESG Materiality Rating-Modell abgedeckt sind, oder (iv) in Unternehmen investieren, die zwar entweder ein niedriges ESG Materiality Rating haben oder nicht von seinem ESG Materiality Rating-Modell abgedeckt sind, die sich aber als nachhaltige Investitionen qualifizieren, um diese Mindestverpflichtung von 50 % zu erreichen.

### **2. Ausschlüsse: Umsatzschwellenwerte**

Das Portfolio schließt außerdem Unternehmen aus, die an der Herstellung umstrittener Waffen beteiligt sind, sowie Unternehmen, die ihre Erträge jenseits bestimmter Schwellenwerte aus Branchen oder Tätigkeiten erzielen, die nicht zur Förderung ökologischer oder sozialer Merkmale beitragen, wie nachstehend dargelegt. Diese Ausschlusskriterien können von Zeit zu Zeit aktualisiert werden.

<b>Ausschlusschwellenwerte</b>		
<b>Ausschluss</b>	<b>Faktor</b>	<b>Umsatzschwelle</b>
Tabak	Produktion	5 %
Kraftwerkskohle	Stromerzeugung	30 %
	Förderung	30 %
	Entwicklung neuer Einrichtungen für die Förderung von Kraftwerkskohle oder neuer Stromerzeugungseinrichtungen mit Kohleverstromung	0 %
Konventionelle Waffen	Militärische Waffen	10 %
	Zivile Schusswaffen	10 %
Nuklearwaffen	Indirekte Produkte und Dienstleistungen	5 %

<b>Vollständige Ausschlüsse</b>
Umstrittene Waffen
Nuklearwaffen – direkte Beteiligung: Emittenten, die an Sprengköpfen und Raketen, spaltbarem Material und Komponenten für den ausschließlichen Gebrauch beteiligt sind

### 3. Ausschlüsse: Verletzung internationaler Standards

Das Portfolio schließt Unternehmen aus, die nach Erkenntnis des Vermögensverwalters gegen anerkannte internationale Standards und Grundsätze wie den Global Compact der Vereinten Nationen, die allgemeinen Arbeitsnormen der Internationalen Arbeitsorganisation und die Leitprinzipien der Vereinten Nationen für Wirtschaft und Menschenrechte verstoßen.

### 4. Nachhaltige Investitionen

Das Portfolio verpflichtet sich, mindestens 20 % seines Vermögens in nachhaltige Investitionen zu investieren.

### 5. Engagement

Columbia Threadneedle Investments hat die Net Zero Asset Managers Initiative („NZAMI“) unterzeichnet und hat sich das Ziel gesetzt, bis 2050 oder früher für eine Reihe von Vermögenswerten, einschließlich des Portfolios, Netto-Null-Emissionen zu erreichen. Dementsprechend wird der Vermögensverwalter zur Förderung dieses Ziels den proaktiven Austausch mit Unternehmen suchen. Wenn ein Unternehmen mit hohen Emissionen im Portfolio nach einem angemessenen Zeitraum der Mitwirkung keine Fortschritte bei der Erfüllung von Mindeststandards zeigt, die für das Aufrechterhalten der Investition als notwendig erachtet werden, wird das Portfolio die Beteiligung an dem Unternehmen auflösen.

- *Um welchen Mindestsatz wird der Umfang der vor der Anwendung dieser Anlagestrategie in Betracht gezogenen Investitionen reduziert?*

Es besteht keine Verpflichtung, den Umfang der Investitionen vor Anwendung der Anlagestrategie um einen Mindestsatz zu reduzieren. Die Anwendung der Ausschlusskriterien hat jedoch zur Folge, dass sich die Zahl der für das Portfolio verfügbaren Wertpapiere verringert.

Die **Verfahrensweisen einer guten Unternehmensführung** umfassen solide Managementstrukturen, die Beziehungen zu den Arbeitnehmern, die Vergütung von Mitarbeitern sowie die Einhaltung der Steuervorschriften.

- **Welche Nachhaltigkeitsindikatoren werden zur Messung der Erreichung des nachhaltigen Investitionsziels dieses Finanzprodukts herangezogen?**

Bei den Unternehmen, in die investiert wird, erfolgt vor der Investition eine Bewertung der Verfahrensweisen einer guten Unternehmensführung und nach der Investition eine kontinuierliche Überprüfung der guten Unternehmensführung. Der Vermögensverwalter greift auf Daten Dritter zurück, um die Verfahrensweisen einer guten Unternehmensführung eines Unternehmens zu bewerten, und ergänzt diese durch seine Fundamentalanalyse.

**Vor der Investition:** Der Vermögensverwalter führt zunächst eine Bewertung aller Unternehmen durch, bevor er investiert. Er kann mit dem Unternehmen in Kontakt treten, um bestimmte Probleme besser zu verstehen oder Verbesserungen zu fördern. Wenn die Bewertung jedoch ergibt, dass das Unternehmen schlechte Unternehmensführungspraktiken aufweist, investiert der Vermögensverwalter nicht in dessen Wertpapiere.

**Nach der Investition:** Unternehmen, in die investiert wird, werden kontinuierlich überwacht, um sicherzustellen, dass sich die Verfahrensweisen einer guten Unternehmensführung nicht wesentlich verschlechtern. Wenn Probleme bekannt werden, kann der Vermögensverwalter im Rahmen seiner Prüfung mit dem Unternehmen in Kontakt treten, um diese Probleme zu klären. Wenn jedoch die Auffassung vertreten wird, dass das Unternehmen nicht mehr über eine gute Unternehmensführung verfügt, werden die Wertpapiere schnellstmöglich aus dem Portfolio veräußert.

Der Vermögensverwalter hat ein datengestütztes Modell entwickelt, das schlechte Verfahrensweisen und Kontroversen in Bezug auf die in der Offenlegungsverordnung beschriebenen vier Säulen der guten Unternehmensführung aufzeigt, um seine Bewertung und Überwachung der Unternehmen, in die investiert wird, zu unterstützen. Das Modell umfasst Folgendes:

1. **Vorstandsstruktur:** einschließlich der Zusammensetzung des Vorstands und der wichtigsten Ausschüsse, Diversität und Integration sowie Verpflichtungen und Richtlinien.
2. **Vergütung:** einschließlich leistungsbezogener Vergütung, Nutzung von Aktien, Vergütung von Angestellten in nicht leitenden Positionen und Kündigungsverfahren.
3. **Arbeitnehmerbeziehungen:** einschließlich der Einhaltung von Arbeitsnormen unter anderem in Bezug auf Kinderarbeit, Diskriminierung sowie Gesundheit und Sicherheit.
4. **Steuerqualität:** einschließlich Steuerberichterstattung und Körperschaftsteuerlücke.

#### **Welche Vermögensallokation ist für dieses Finanzprodukt geplant?**

**Bezüglich des geplanten Anteils an Investitionen, die getätigt werden, um die vom Teilfonds beworbenen ökologischen und/oder sozialen Merkmale zu erfüllen (#1 Ausgerichtet auf ökologische oder soziale Merkmale):**

Der Vermögensverwalter stellt sicher, dass mindestens 90 % des gesamten Nettovermögens des Portfolios ohne die zusätzlichen liquiden Mittel, Bankeinlagen, Geldmarktinstrumente oder Geldmarktfonds, in die zu Liquiditäts- oder steuerlichen Zwecken investiert wird, anhand des ESG Materiality Rating-Modells bewertet werden.

Der Mindestanteil der im Portfolio gehaltenen Investitionen, die zur Bewerbung der ökologischen oder sozialen Merkmale eingesetzt werden, beträgt 50 % des gesamten Nettovermögens.

Mindestens 50 % der im Portfolio gehaltenen Investitionen werden in Unternehmen getätigt, die ein hohes ESG Materiality Rating aufweisen. Nur Investitionen in Unternehmen, die ein starkes ESG Materiality Rating aufweisen, gelten als mit den vom Portfolio beworbenen ökologischen und/oder sozialen Merkmalen konform. Unter außergewöhnlichen Umständen kann der Vermögensverwalter (i) Unternehmen, die nicht von seinem ESG Materiality Rating-Modell abgedeckt sind, anhand seiner eigenen Analyse bewerten, (ii) sich auf seine eigene Analyse verlassen, um von einer Bewertung seines ESG-Materiality-Rating-Modells abzuweichen, die er als ungenau erachtet, (iii) zur Verbesserung mit Unternehmen in Kontakt treten, die entweder ein niedriges ESG Materiality Rating haben oder nicht von seinem ESG Materiality Rating-Modell abgedeckt sind, oder

Die **Vermögensallokation** gibt den jeweiligen Anteil der Investitionen in bestimmte Vermögenswerte an.



(iv) in Unternehmen investieren, die zwar entweder ein niedriges ESG Materiality Rating haben oder nicht von seinem ESG Materiality Rating-Modell abgedeckt sind, die sich aber als nachhaltige Investitionen qualifizieren, um diese Mindestverpflichtung von 50 % zu erreichen.

Selbst wenn mit dem Portfolio kein nachhaltiges Anlageziel verfolgt wird, hält es einen Mindestanteil von 20 % seines Vermögens in nachhaltigen Investitionen mit ökologischer und/oder sozialer Zielsetzung (Kategorie #1A Nachhaltig).

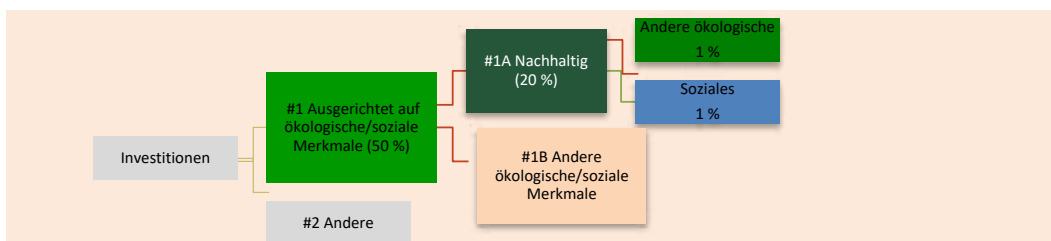
Bei Investitionen in Aktienwerte der Kategorie #1B werden Ausschlüsse auf der Grundlage von Ertragsschwellen und Verstößen gegen internationale Standards angewandt, um einen ökologischen und sozialen Schutz zu gewährleisten.

Taxonomiekonforme Tätigkeiten werden ausgedrückt als Anteil der:

- **Umsatzerlöse**, die den Anteil der Einnahmen aus umweltfreundlichen Aktivitäten der Unternehmen, in die investiert wird, widerspiegeln

- **Investitionsausgaben** (CapEx), die die umweltfreundlichen Investitionen der Unternehmen, in die investiert wird, aufzeigen, z. B. für den Übergang zu einer grünen Wirtschaft.

- **Betriebsausgaben** (OpEx), die die umweltfreundlichen betrieblichen Aktivitäten der Unternehmen, in die investiert wird, widerspiegeln.



**#1 Ausgerichtet auf ökologische/soziale Merkmale** umfasst Investitionen des Finanzprodukts, die zur Erreichung der beworbenen ökologischen oder sozialen Merkmale getätigt wurden.

**#2 Andere Investitionen** umfasst die übrigen Investitionen des Finanzprodukts, die weder auf ökologische oder soziale Merkmale ausgerichtet sind noch als nachhaltige Investitionen eingestuft werden.

Die Kategorie **#1 Ausgerichtet auf ökologische/soziale Merkmale** umfasst folgende Unterkategorien:

- Die Unterkategorie **#1A Nachhaltige Investitionen** umfasst nachhaltige Investitionen mit ökologischen oder sozialen Zielen.

- Die Unterkategorie **#1B Andere ökologische/soziale Merkmale** umfasst Investitionen, die auf ökologische oder soziale Merkmale ausgerichtet sind, aber nicht als nachhaltige Investitionen eingestuft werden.

#### **In Bezug auf die anderen Investitionen (#2 Andere Investitionen):**

Andere Investitionen können sein:

(i) zusätzliche liquide Mittel (z. B. Sichteinlagen bei , Banken), die zu Zwecken des Liquiditätsmanagements gehalten werden;

(ii) Einlagen bei Banken, Geldmarktinstrumente oder Geldmarktfonds, die zu steuerlichen Zwecken gehalten werden;

(iii) zu Absicherungszwecken verwendete Derivate; und

(iv) Investitionen in Unternehmen, die kein starkes ESG Materiality Rating (Rating 4 oder 5) aufweisen oder nicht vom ESG Materiality Rating-Modell abgedeckt werden, sowie Unternehmen, die sich nicht als nachhaltige Investitionen qualifizieren. Diese Unternehmen erfüllen nicht die Kriterien für die Förderung ökologischer oder sozialer Merkmale.

Unter Berücksichtigung der vorstehenden Ausführungen beträgt der vorgesehene Höchstanteil an Investitionen, die nicht zur Bewerbung der ökologischen und sozialen Merkmale des Portfolios beitragen, 50 % des gesamten Nettovermögens.

#### **Wiefern werden durch den Einsatz von Derivaten die mit dem Finanzprodukt beworbenen ökologischen oder sozialen Merkmale erreicht?**

Das Portfolio setzt keine Derivate zum Erreichen der von ihm beworbenen ökologischen oder sozialen Merkmale ein.



### In welchem Mindestmaß sind nachhaltige Investitionen mit einem Umweltziel mit der EU-Taxonomie konform?

Zum jetzigen Zeitpunkt gibt es keine Verpflichtung, mit der EU-Taxonomie konforme Investitionen zu tätigen.

- **Wird mit dem Finanzprodukt in EU-taxonomiekonforme Tätigkeiten im Bereich fossiles Gas und/oder Kernenergie investiert<sup>103</sup>?**

Ja:

In fossiles Gas

In Kernenergie

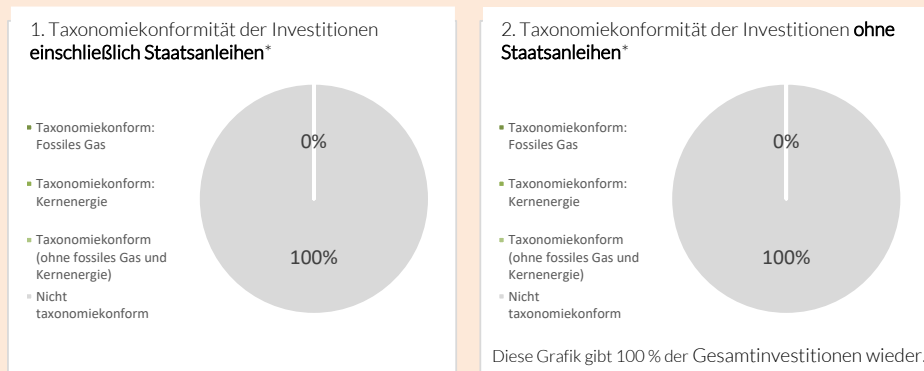
Nein

Mit Blick auf die EU-Taxonomiekonformität umfassen die Kriterien für **fossiles Gas** die Begrenzung der Emissionen und die Umstellung auf erneuerbare Energie oder CO<sub>2</sub>-arme Kraftstoffe bis Ende 2035. Die Kriterien für **Kernenergie** beinhalten umfassende Sicherheitsvorschriften und Vorschriften zur Abfallbewirtschaftung.

**Ermöglichende Tätigkeiten** wirken unmittelbar ermöglichend darauf hin, dass andere Tätigkeiten einen wesentlichen Beitrag zu den Umweltzielen leisten.

**Übergangstätigkeiten** sind Tätigkeiten, für die es noch keine CO<sub>2</sub>-armen Alternativen gibt und die unter anderem Treibhausgasemissionswerte aufweisen, die den besten Leistungen entsprechen.

In den beiden nachstehenden Diagrammen ist in Grün der Mindestprozentsatz der Investitionen zu sehen, die mit der EU-Taxonomie konform sind. Da es keine geeignete Methode zur Bestimmung der Taxonomiekonformität von Staatsanleihen\* gibt, zeigt die erste Grafik die Taxonomiekonformität in Bezug auf alle Investitionen des Finanzprodukts einschließlich der Staatsanleihen, während die zweite Grafik die Taxonomiekonformität nur in Bezug auf die Investitionen des Finanzprodukts zeigt, die keine Staatsanleihen umfassen.



\*Für die Zwecke dieser Grafiken umfasst der Begriff „Staatsanleihen“ alle Risikopositionen gegenüber Staaten

- **Wie hoch ist der Mindestanteil der Investitionen in Übergangstätigkeiten und ermöglichende Tätigkeiten?**

entfällt

sind nachhaltige Investitionen mit einem Umweltziel, die die **Kriterien** für ökologisch nachhaltige Wirtschaftstätigkeiten gemäß der EU-Taxonomie **nicht berücksichtigen**.



### Wie hoch ist der Mindestanteil nachhaltiger Investitionen mit einem Umweltziel, die nicht mit der EU-Taxonomie konform sind?

Der Mindestanteil nachhaltiger Investitionen mit einem Umweltziel, die nicht mit der EU-Taxonomie konform sind, beträgt 1 %. Der Mindestanteil im Portfolio kann jedoch höher als 1 % sein und je nach den verfügbaren Investitionsmöglichkeiten und der Allokation auf nachhaltige Investitionen mit einem sozialen Ziel variieren. In jedem Fall wird das Portfolio insgesamt einen Mindestanteil von 20 % an nachhaltigen Investitionen mit ökologischer oder sozialer Zielsetzung halten.

<sup>103</sup> Tätigkeiten im Bereich fossiles Gas und/oder Kernenergie sind nur dann EU-taxonomiekonform, wenn sie zur Eindämmung des Klimawandels („Klimaschutz“) beitragen und kein Ziel der EU-Taxonomie erheblich beeinträchtigen – siehe Erläuterung am linken Rand. Die vollständigen Kriterien für EU-taxonomiekonforme Wirtschaftstätigkeiten im Bereich fossiles Gas und Kernenergie sind in der Delegierten Verordnung (EU) 2022/1214 der Kommission festgelegt.



**Wie hoch ist der Mindestanteil der sozial nachhaltigen Investitionen?**

Der Mindestanteil an nachhaltigen Investitionen mit einem sozialen Ziel beträgt 1 %. Der Mindestanteil im Portfolio kann jedoch höher als 1 % sein und je nach den verfügbaren Investitionsmöglichkeiten und der Allokation auf nachhaltige Investitionen mit einem ökologischen Ziel variieren. In jedem Fall wird das Portfolio insgesamt einen Mindestanteil von 20 % an nachhaltigen Investitionen mit ökologischer oder sozialer Zielsetzung halten.



**Welche Investitionen fallen unter „#2 Andere Investitionen“, welcher Anlagezweck wird mit ihnen verfolgt und gibt es einen ökologischen oder sozialen Mindestschutz?**

Alle Aktieninvestitionen unterliegen der Ausschlusspolitik, um sicherzustellen, dass auch bei den Unternehmen, die kein starkes ESG Materiality Rating (Rating 4 oder 5) aufweisen oder nicht vom ESG Materiality Rating-Modell abgedeckt werden und deshalb nicht die Kriterien für die Förderung ökologischer oder sozialer Merkmale erfüllen, ein ökologischer und sozialer Mindestschutz besteht.

Zu den anderen Investitionen gehören (i) zusätzliche liquide Mittel (d. h. Sichteinlagen bei einer Bank), die zum Zwecke des Liquiditätsmanagements gehalten werden, und (ii) Bankeinlagen, Geldmarktinstrumente oder Geldmarktfonds, die zu steuerlichen Zwecken gehalten werden, und (iii) Derivate zu Absicherungszwecken.

Bei zusätzlichen liquiden Mitteln, Bankeinlagen und Derivaten sind ESG-Erwägungen in die Bewertung des Kontrahentenrisikos integriert.



**Wurde ein Index als Referenzwert bestimmt, um festzustellen, ob dieses Finanzprodukt auf die beworbenen ökologischen und/oder sozialen Merkmale ausgerichtet ist?**

Das Portfolio nutzt den S&P 500 Index nicht, um zu messen, ob das Finanzprodukt die ökologischen und/oder sozialen Eigenschaften erfüllt, die das Portfolio bewirbt.

*„Inwiefern ist der Referenzwert kontinuierlich auf die mit dem Finanzprodukt beworbenen ökologischen und sozialen Merkmale ausgerichtet?“*

entfällt

*„Wie wird die kontinuierliche Ausrichtung der Anlagestrategie auf die Indexmethode sichergestellt?“*

entfällt

*„Wie unterscheidet sich der bestimmte Index von einem relevanten breiten Marktindex?“*

entfällt

**Wo kann ich im Internet weitere produktspezifische Informationen finden?**

Weitere produktspezifische Informationen finden Sie auf der nachstehenden Website, indem Sie nach Ihrem Portfolio suchen und durch Auswahl Ihrer Anteilklasse auf die wichtigen Dokumente für das Portfolio zugreifen:

<https://www.columbiathreadneedle.lu/en/retl/our-funds/find-your-fund>

Bei Referenzbenchmarks handelt es sich um Indizes, mit denen gemessen wird, ob das Finanzprodukt die beworbenen ökologischen oder sozialen Merkmale erreicht.



## CT (Lux) American

Vorvertragliche Informationen zu den in Artikel 8 Absätze 1, 2 und 2a der Verordnung (EU) 2019/2088 und Artikel 6 Absatz 1 der Verordnung (EU) 2020/852 genannten Finanzprodukten.

Eine **nachhaltige Investition** ist eine Investition in eine Wirtschaftstätigkeit, die zur Erreichung eines Umweltziels oder sozialen Ziels beiträgt, vorausgesetzt, dass diese Investition keine Umweltziele oder sozialen Ziele erheblich beeinträchtigt und die Unternehmen, in die investiert wird, Verfahrensweisen einer guten Unternehmensführung anwenden.

Die **EU-Taxonomie** ist ein in der Verordnung (EU) 2020/852 festgelegtes Klassifikationssystem, das ein Verzeichnis von **ökologisch nachhaltigen Wirtschaftstätigkeiten enthält**. Diese Verordnung umfasst kein Verzeichnis der sozial nachhaltigen Wirtschaftstätigkeiten. Nachhaltige Investitionen mit einem Umweltziel könnten taxonomiekonform sein oder nicht.

**Name des Produkts:** CT (Lux) American  
(das „Portfolio“)

**Unternehmenskennung (LEI-Code):**  
549300DPU5Y0HRX49161

## Ökologische und/oder soziale Merkmale

### Werden mit diesem Finanzprodukt nachhaltige Investitionen angestrebt?

**Ja**

Es wird damit ein **Mindestanteil an nachhaltigen Investitionen mit einem Umweltziel** getätigt: \_\_\_ %

in Wirtschaftstätigkeiten, die nach der EU-Taxonomie als ökologisch nachhaltig einzustufen sind

in Wirtschaftstätigkeiten, die nach der EU-Taxonomie nicht als ökologisch nachhaltig einzustufen sind

Es wird damit ein **Mindestanteil an nachhaltigen Investitionen mit einem sozialen Ziel** getätigt: \_\_\_ %

**Nein**

Es werden damit **ökologische/soziale Merkmale beworben** und obwohl keine nachhaltigen Investitionen angestrebt werden, enthält es einen **Mindestanteil von 20 % an nachhaltigen Investitionen**.

mit einem Umweltziel in Wirtschaftstätigkeiten, die nach der EU-Taxonomie als ökologisch nachhaltig einzustufen sind

mit einem Umweltziel in Wirtschaftstätigkeiten, die nach der EU-Taxonomie nicht als ökologisch nachhaltig einzustufen sind

mit einem sozialen Ziel

Es werden damit ökologische/soziale Merkmale beworben, aber **keine nachhaltigen Investitionen getätigt**





### Welche ökologischen und/oder sozialen Merkmale werden mit diesem Finanzprodukt beworben?

Während der Vermögensverwalter den finanziellen Ergebnissen des Portfolios Vorrang einräumt, fördert er ökologische und soziale Merkmale, indem er Maßnahmen für verantwortungsvolle Investitionen in den Investitionsentscheidungsprozess einbezieht:

- Der Vermögensverwalter nutzt das Columbia Threadneedle Environmental , Social and Governance (ESG) Materiality Rating-Modell (ESG Materiality Rating-Modell), um ein Portfolio aufzubauen, dessen ESG Materiality Score den Score der Benchmark, des S&P 500 Index, über rollierende 12-Monats-Zeiträume übertrifft. Zu diesem Zweck bevorzugt der Vermögensverwalter Unternehmen mit starken Ratings gemäß Beurteilung anhand des ESG Materiality Rating-Modells. Diese Ratings geben an, wie stark ein Unternehmen in Bereichen wie Energieeffizienz und Respektieren der Menschenrechte und Arbeitnehmerrechte finanziell wesentlichen ESG-Risiken und -Chancen ausgesetzt ist. Ein gutes Rating bedeutet, dass ein Unternehmen weniger stark wesentlichen ESG-Risiken ausgesetzt ist.
- Der Vermögensverwalter schließt Unternehmen aus,
  - die Erträge jenseits eines bestimmten Schwellenwerts aus bestimmten Branchen oder Tätigkeiten erzielen, die keine ökologischen oder sozialen Merkmale fördern,
  - die seiner Ansicht nach gegen anerkannte internationale Standards und Grundsätze der Unternehmensführung wie unter anderem den Global Compact der Vereinten Nationen, die allgemeinen Arbeitsnormen der Internationalen Arbeitsorganisation und die Leitprinzipien der Vereinten Nationen für Wirtschaft und Menschenrechte verstoßen.
- Gemäß seiner Mitwirkungspolitik kann der Vermögensverwalter Einfluss auf Unternehmen mit schwächerem ESG Materiality Rating ausüben, um sie zu einer allmählichen Verbesserung ihrer ESG-Praktiken bei Themen zu ermuntern, die vom Klimawandel bis zur Unabhängigkeit und Vielfalt der Leitungs- oder Kontrollorgane reichen.

Im Portfolio wird außerdem ein Mindestanteil (20 %) an nachhaltigen Investitionen in Unternehmen gehalten, die einen positiven Beitrag zur Gesellschaft und/oder zur Umwelt leisten.

Es verwendet keinen Referenzwert zur Erreichung seiner ökologischen und/ oder sozialen Merkmale.

- ***Welche Nachhaltigkeitsindikatoren werden zur Messung der Erreichung der einzelnen ökologischen oder sozialen Merkmale, die durch dieses Finanzprodukt beworben werden, herangezogen?***

Das Portfolio verfügt über die folgenden Nachhaltigkeitsindikatoren, die die oben erläuterten Maßnahmen widerspiegeln:

- Das Portfolio behält ein positives ESG Materiality Rating im Vergleich zum S&P 500 Index aufrecht, bewertet über rollierende 12-Monats-Zeiträume anhand des ESG Materiality Rating-Modells. Das positive ESG Materiality Rating gegenüber dem Index wird täglich von den Compliance-Systemen des Vermögensverwalters überwacht.
- Der Vermögensverwalter investiert mindestens 50 % des Portfoliovermögens in Unternehmen mit einem starken ESG Materiality Rating. Nur Investitionen in Unternehmen, die ein starkes ESG Materiality Rating aufweisen, gelten als mit den vom Portfolio beworbenen ökologischen und/oder sozialen Merkmalen konform. Unter außergewöhnlichen Umständen kann der Vermögensverwalter (i) Unternehmen, die nicht von seinem ESG Materiality Rating-Modell abgedeckt sind, anhand seiner eigenen Analyse bewerten, (ii) sich auf seine eigene Analyse verlassen, um von einer Bewertung seines ESG-Materiality-Rating-Modells abzuweichen, die er als ungenau erachtet, (iii) zur Verbesserung mit Unternehmen in Kontakt treten, die entweder ein niedriges ESG Materiality Rating haben oder nicht von seinem ESG Materiality Rating-Modell abgedeckt sind, oder (iv) in Unternehmen investieren, die zwar entweder ein niedriges ESG Materiality Rating haben oder nicht von seinem ESG Materiality Rating-Modell abgedeckt sind, die sich aber als nachhaltige Investitionen qualifizieren, um diese Mindestverpflichtung von 50 % zu erreichen.

Anhand von Nachhaltigkeitsindikatoren wird gemessen, inwieweit die mit dem Finanzprodukt beworbenen ökologischen oder sozialen Merkmale erreicht wurden.

- Der Vermögensverwalter investiert mindestens 20 % des Portfoliovermögens in nachhaltige Investitionen.
- Der Vermögensverwalter schließt Unternehmen aus:
  - die seinen Schlussfolgerungen zufolge gegen anerkannte internationale Standards verstoßen, beispielsweise die Grundsätze des Global Compact der Vereinten Nationen; und
  - die Erträge jenseits eines bestimmten Schwellenwerts aus bestimmten Branchen der Tätigkeiten erzielen, die ökologisch und/oder sozial schädlich sind.

Die Einhaltung der Ausschlusspolitik wird durch die Anwendung strenger Vorhandelsbeschränkungen gewährleistet und kontinuierlich überwacht.

Da diese Indikatoren die Grundlage für die vom Portfolio beworbenen ökologischen und/oder sozialen Merkmale bilden, sind sie auch die verbindlichen Elemente der ESG-Strategie des Portfolios. Weitere Informationen hierzu finden Sie weiter unten.

- ***Welches sind die Ziele der nachhaltigen Investitionen, die mit dem Finanzprodukt teilweise getätigt werden sollen, und wie trägt die nachhaltige Investition zu diesen Zielen bei?***

Der Vermögensverwalter verwendet mindestens eines der nachstehenden Kriterien, um nachhaltige Investitionen zu identifizieren, die zu einem ökologischen oder sozialen Ziel beitragen:

- Beitrag eines Unternehmens zu mindestens einem der 17 Ziele für nachhaltige Entwicklung der Vereinten Nationen (SDG) mit einer sozialen oder ökologischen Zielsetzung. Dieser wird anhand des Anteils der Erträge eines Unternehmens, die positiv zu den Zielsetzungen der SDG beitragen, ermittelt. Wenn die Erträge eines Unternehmens zu mindestens 50 % positiv übereinstimmen, bedeutet dies, dass es den überwiegenden Teil seiner Erträge mit nachhaltigen Lösungen erwirtschaftet.
- Eine qualitative Bewertung, derzufolge ein Unternehmen nachhaltige Lösungen anbietet, wenn die Sorgfaltsprüfung den Vermögensverwalter zu dem Schluss führt und Belege dafür erbringt, dass der Beitrag der mit den SDG konformen Erträge eines Unternehmens mittelfristig zunehmen wird.
- Eine qualitative Bewertung und dokumentierte Belege dafür, dass Nachhaltigkeit ein wesentlicher wirtschaftlicher Treiber in den Tätigkeiten oder im geschäftlichen Ansatz eines Unternehmens ist, womit zu positiven ökologischen oder sozialen Ergebnissen beigetragen wird.
- ***Inwiefern haben die nachhaltigen Investitionen, die mit dem Finanzprodukt teilweise getätigt werden sollen, ökologisch oder sozial nachhaltigen Anlagezielen nicht erheblich geschadet?***

Um sicherzustellen, dass von den nachhaltigen Investitionen keine erhebliche Beeinträchtigung von ökologischen oder sozialen Zielen nachhaltiger Investitionen ausgeht, führt der Vermögensverwalter zwei zusätzliche Prüfungen durch:

- Ausschluss von Unternehmen im Portfolio, die (i) gegen internationale Standards und Grundsätze der Unternehmensführung (wie den Global Compact der Vereinten Nationen) verstoßen, (ii) an umstrittenen Waffen beteiligt sind und (iii) Erträge jenseits festgelegter Schwellenwerte mit potenziell schädlichen Tätigkeiten erzielen.
- Berücksichtigung der Indikatoren für die wichtigsten nachteiligen Auswirkungen (PAI). Der Vermögensverwalter berücksichtigt und überwacht alle obligatorischen PAI und bestimmte freiwillige PAI, die als besonders relevant für das Portfolio gelten und für die robuste Daten verfügbar sind. Der Vermögensverwalter hat für jeden Indikator Schwellenwerte entwickelt, um die „Signifikanz“ zu ermitteln, mit der erfasst wird, wie wesentlich ein Indikator für eine Branche oder einen Sektor ist, und was als besonders schädliche Praxis in Bezug auf diesen Indikator gilt.

Bei den **wesentlichen nachteiligen Auswirkungen** handelt es sich um die bedeutendsten nachteiligen Auswirkungen von Investitionsentscheidungen auf Nachhaltigkeitsfaktoren in den Bereichen Umwelt, Soziales und Beschäftigung, Achtung der Menschenrechte und Bekämpfung von Korruption und Bestechung.

*Inwieweit wurden die Indikatoren für nachteilige Auswirkungen auf Nachhaltigkeitsfaktoren berücksichtigt?*

Bei den als nachhaltige Investitionen gemeldeten Investitionen wurde mit einer Beurteilung sichergestellt, dass von ihnen keine wesentliche Beeinträchtigung von Nachhaltigkeitszielen ausgeht. Hierfür kommen ein internes datengestütztes Modell und die Sorgfaltsprüfungen des Investment-Teams zum Einsatz.

Mit diesem Modell werden Beeinträchtigungen mithilfe quantitativer Schwellenwerte in Bezug auf eine Auswahl von PAI-Indikatoren ermittelt. Unternehmen, die unter diese Schwelle fallen, werden als potenziell schädlich markiert. Dies wird sodann unter Berücksichtigung der Schadenswesentlichkeit, der Frage, ob ein Schaden entstanden ist oder gerade entsteht, sowie der Frage, ob Maßnahmen zur Schadensminimierung ergriffen wurden, erneut betrachtet. Wenn keine Daten verfügbar sind, bemüht sich das Investment-Team, mithilfe interner Analysen oder die Einflussnahme auf die Unternehmen sicherzustellen, dass es zu keiner wesentlichen Beeinträchtigung gekommen ist.

Darüber hinaus unterliegen alle Aktienanlagen den Ausschlusskriterien, um sicherzustellen, dass auch bei Unternehmen, die kein starkes ESG Materiality Rating aufweisen, Mindestschutzmaßnahmen in Bezug auf Umwelt und Soziales bestehen.

*Wie stehen die nachhaltigen Investitionen mit den OECD-Leitsätzen für multinationale Unternehmen und den Leitprinzipien der Vereinten Nationen für Wirtschaft und Menschenrechte in Einklang? Nähere Angaben:*

Die nachhaltigen Investitionen gehen konform mit den OECD-Leitsätzen für multinationale Unternehmen und den Leitprinzipien der Vereinten Nationen für Wirtschaft und Menschenrechte, einschließlich der Grundprinzipien und Rechte aus den acht Kernübereinkommen, die in der Erklärung der Internationalen Arbeitsorganisation über grundlegende Prinzipien und Rechte bei der Arbeit festgelegt sind, und aus der Internationalen Charta der Menschenrechte. Das Portfolio schließt Unternehmen, die gegen die Grundsätze des Global Compact der Vereinten Nationen (UNGC) verstoßen, aus und berücksichtigt beim Tätigen von Investitionen auch ein gutes Geschäftsgebahren. Außerdem wird im Rahmen des DNSH-Prüfverfahrens ermittelt, ob Unternehmen explizit gegen die dem UNGC und den OECD-Richtlinien zugrunde liegenden Prinzipien verstoßen.

*In der EU-Taxonomie ist der Grundsatz „Vermeidung erheblicher Beeinträchtigungen“ festgelegt, nach dem taxonomiekonforme Investitionen die Ziele der EU-Taxonomie nicht erheblich beeinträchtigen dürfen, und es sind spezifische EU-Kriterien beigelegt.*

Der Grundsatz „Vermeidung erheblicher Beeinträchtigungen“ findet nur bei denjenigen dem Finanzprodukt zugrunde liegenden Investitionen Anwendung, die die EU-Kriterien für ökologisch nachhaltige Wirtschaftsaktivitäten berücksichtigen. Die dem verbleibenden Teil dieses Finanzprodukts zugrunde liegenden Investitionen berücksichtigen nicht die EU-Kriterien für ökologisch nachhaltige Wirtschaftsaktivitäten.

*Alle anderen nachhaltigen Investitionen dürfen ökologische oder soziale Ziele ebenfalls nicht erheblich beeinträchtigen.*

**Werden bei diesem Finanzprodukt die wichtigsten nachteiligen Auswirkungen auf Nachhaltigkeitsfaktoren berücksichtigt?**

Ja

Ja. Der Vermögensverwalter berücksichtigt die wichtigsten nachteiligen Auswirkungen der Investitionsentscheidungen, die er für den Fonds trifft und die einen negativen Einfluss auf Nachhaltigkeitsfaktoren haben könnten, mithilfe einer Kombination aus Ausschlüssen, Investmentresearch und Überwachungen sowie der Mitwirkung bei Unternehmen, in die investiert wird.



Im Rahmen des Portfolioaufbaus und der Aktienausswahl setzt das Portfolio Ausschlüsse um, die den Nachhaltigkeitsindikatoren entsprechen, und Investitionen, die gegen diese Ausschlüsse verstoßen, können nicht im Portfolio gehalten werden. Diese vom Portfolio angewendeten Ausschlüsse beziehen sich auf die Beteiligung an fossilen Brennstoffen, globale Normen und umstrittene Waffen. Darüber hinaus berücksichtigt der Vermögensverwalter die PAI im Rahmen der Untersuchung von Unternehmen, in die investiert wird, und bei der Mitwirkung bei diesen Unternehmen in Bezug auf ökologische Nachhaltigkeitsindikatoren, die sich auf Dekarbonisierung und Biodiversität beziehen, sowie auf soziale Faktoren wie die Geschlechtervielfalt in den Leitungs- und Kontrollorganen und Diskriminierung.

Weitere Informationen darüber, wie das Portfolio die PAIs bei seinen Investitionsentscheidungen in Bezug auf Nachhaltigkeitsfaktoren berücksichtigt, werden in den Jahresberichten dargelegt. Eine vollständige Aufstellung der PAI-Indikatoren finden Sie nachstehend – genaue Angaben zur deren Berücksichtigung finden sich im Abschnitt „Wie wurden die Indikatoren für nachteilige Auswirkungen auf Nachhaltigkeitsfaktoren berücksichtigt?“.

	Ausschlüsse	Verantwortung <sup>104</sup>
1.1. THG-Emissionen		✓
1.2. CO <sub>2</sub> -Fußabdruck		✓
1.3. THG-Emissionsintensität der Unternehmen, in die investiert wird		✓
1.4. Engagement in Unternehmen, die im Bereich der fossilen Brennstoffe tätig sind <sup>105</sup>	✓	✓
1.5. Anteil des Energieverbrauchs und der Energieerzeugung aus nicht erneuerbaren Energiequellen <sup>106</sup>	✓	✓
1.6. Intensität des Energieverbrauchs nach klimaintensiven Sektoren		✓
1.7. Tätigkeiten, die sich nachteilig auf Gebiete mit schutzbedürftiger Biodiversität auswirken		✓
1.10. Verstöße gegen die UNGC-Grundsätze und gegen die Leitsätze der Organisation für wirtschaftliche Zusammenarbeit und Entwicklung (OECD) für multinationale Unternehmen	✓	✓
1.13. Geschlechtervielfalt in den Leitungs- und Kontrollorganen		✓
1.14. Engagement in umstrittenen Waffen (Antipersonenminen, Streumunition, chemische und biologische Waffen)	✓	
3.7. Fälle von Diskriminierung		✓

Nein

<sup>104</sup> PAIs werden im Rahmen der Priorisierung von Mitwirkungsmaßnahmen berücksichtigt.

<sup>105</sup> Ausschlüsse beziehen sich nur auf Investitionen in Kohle.

<sup>106</sup> Ausschlüsse beziehen sich nur auf Investitionen in Kohle.



Die **Anlagestrategie** dient als Richtschnur für Investitionsentscheidungen, wobei bestimmte Kriterien wie beispielsweise Investitionsziele oder Risikotoleranz berücksichtigt werden.

## Welche Anlagestrategie wird mit diesem Finanzprodukt verfolgt?

Die Anlagestrategie des Portfolios strebt Kapitalzuwachs an. Das Portfolio ist bestrebt, die Wertentwicklung des S&P 500 Index nach Abzug der Gebühren zu übertreffen. Das Portfolio wird aktiv in Bezug auf den S&P 500 Index verwaltet und investiert in erster Linie in Aktien von Unternehmen mit Sitz oder überwiegender Geschäftstätigkeit in den USA.

Das Portfolio strebt an, bei der Beurteilung mit dem ESG Materiality Rating-Modell (das „Modell“) über rollierende 12-Monats-Zeiträume eine im Vergleich zum S&P 500 Index günstige Bewertung zu erreichen.

Das Modell ist Eigentum von Columbia Threadneedle und wurde von Columbia Threadneedle entwickelt. Es baut auf dem Wesentlichkeitsrahmen des Sustainability Accounting Standards Board (SASB®) auf und identifiziert die finanziell wesentlichsten ESG-Risiken und -Chancen in einer Vielzahl von Branchen auf Basis subjektiver Indikatoren.

Wenn ausreichende Daten verfügbar sind, gibt das Modell ein Rating von 1 bis 5 aus. Das Rating gibt an, wie stark ein Unternehmen in einer bestimmten Branche wesentlichen ESG-Risiken und -Chancen ausgesetzt ist. Ein Rating von 1 bedeutet, dass ein Unternehmen nur minimal wesentlichen ESG-Risiken ausgesetzt ist, und ein Rating von 5 weist auf einen größeren Einfluss derartiger Risiken auf das Unternehmen hin. Diese ESG Materiality Ratings werden vom Vermögensverwalter verwendet, um im Rahmen seines Entscheidungsfindungsprozesses zu ermitteln und zu bewerten, welchen wesentlichen ESG-Risiken und -Chancen die im Portfolio gehaltenen oder für eine Anlage in Betracht gezogenen Wertpapiere potenziell ausgesetzt sind.

Das Portfolio kann zwar in Unternehmen mit einem niedrigen Rating investieren, der Vermögensverwalter bevorzugt jedoch Unternehmen, die im Modell eine hohe Punktzahl erreichen (Rating von 1 bis 3), sodass das Portfolio im Vergleich zum S&P 500 Index auf rollierender 12-Monats-Basis eine positive Tendenz zugunsten von ESG-Merkmalen aufweist.

Darüber hinaus werden Unternehmen, die (i) nach Erkenntnis des Vermögensverwalters gegen internationale Standards und Grundsätze verstoßen oder (ii) Erträge jenseits eines bestimmten Schwellenwerts aus bestimmten Branchen oder Tätigkeiten erzielen, die ökologisch und/oder sozial schädlich sind, aus dem Portfolio ausgeschlossen.

Um die Förderung von ökologischen und sozialen Merkmalen zu unterstützen und zu verbessern, kann der Vermögensverwalter in Übereinstimmung mit seiner Mitwirkungspolitik den proaktiven Dialog (Engagement) mit Unternehmen suchen, die ein niedriges ESG Materiality Rating aufweisen. Dabei wird er bei den Managementteams auf bessere ESG-Praktiken hinwirken, zum Beispiel bei Fragen im Zusammenhang mit CO<sub>2</sub>-Emissionen.

- *Worin bestehen die verbindlichen Elemente der Anlagestrategie, die für die Auswahl der Investitionen zur Erfüllung der beworbenen ökologischen oder sozialen Ziele verwendet werden?*

Die folgenden Elemente der ESG-Anlagestrategie sind für das Portfolio bindend:

### 1. Columbia Threadneedle ESG Materiality Rating

- Das Portfolio muss insgesamt ein positives, gewichtetes durchschnittliches ESG Materiality Rating im Vergleich zum S&P 500 Index über rollierende 12-Monats-Zeiträume aufrechterhalten.
- Der Vermögensverwalter muss mindestens 50 % des Portfoliovermögens in Unternehmen mit einem starken ESG Materiality Rating (1 bis 3) investieren. Unter außergewöhnlichen Umständen kann der Vermögensverwalter (i) Unternehmen, die nicht von seinem ESG Materiality Rating-Modell abgedeckt sind, anhand seiner eigenen Analyse bewerten, (ii) sich auf seine eigene Analyse verlassen, um von einer Bewertung seines ESG-Materiality-Rating-Modells abzuweichen, die er als ungenau erachtet, (iii) zur Verbesserung mit Unternehmen in Kontakt treten, die entweder ein niedriges ESG Materiality Rating haben oder nicht von seinem ESG Materiality Rating-Modell abgedeckt sind, oder (iv) in Unternehmen investieren, die zwar entweder ein niedriges ESG Materiality Rating haben oder nicht von seinem ESG Materiality Rating-Modell abgedeckt sind, die sich aber als nachhaltige Investitionen qualifizieren, um diese Mindestverpflichtung von 50 % zu erreichen.

## 2. Ausschlüsse: Umsatzschwellenwerte

Das Portfolio schließt außerdem Unternehmen aus, die an der Herstellung umstrittener Waffen beteiligt sind, sowie Unternehmen, die ihre Erträge jenseits bestimmter Schwellenwerte aus Branchen oder Tätigkeiten erzielen, die nicht zur Förderung ökologischer oder sozialer Merkmale beitragen, wie nachstehend dargelegt. Diese Ausschlusskriterien können von Zeit zu Zeit aktualisiert werden.

<b>Ausschlusschwellenwerte</b>		
<b>Ausschluss</b>	<b>Faktor</b>	<b>Umsatzschwelle</b>
Tabak	Produktion	5 %
Kraftwerkskohle	Stromerzeugung	30 %
	Förderung	30 %
	Entwicklung neuer Einrichtungen für die Förderung von Kraftwerkskohle oder neuer Stromerzeugungseinrichtungen mit Kohleverstromung	0 %
Konventionelle Waffen	Militärische Waffen	10 %
	Zivile Schusswaffen	10 %
Nuklearwaffen	Indirekte Produkte und Dienstleistungen	5 %

<b>Vollständige Ausschlüsse</b>
Umstrittene Waffen
Nuklearwaffen – direkte Beteiligung: Emittenten, die an Sprengköpfen und Raketen, spaltbarem Material und Komponenten für den ausschließlichen Gebrauch beteiligt sind

## 3. Ausschlüsse: Verletzung internationaler Standards

Das Portfolio schließt Unternehmen aus, die nach Erkenntnis des Vermögensverwalters gegen anerkannte internationale Standards und Grundsätze wie den Global Compact der Vereinten Nationen, die allgemeinen Arbeitsnormen der Internationalen Arbeitsorganisation und die Leitprinzipien der Vereinten Nationen für Wirtschaft und Menschenrechte verstoßen.

## 4. Nachhaltige Investitionen

Das Portfolio verpflichtet sich, mindestens 20 % seines Vermögens in nachhaltige Investitionen zu investieren.

## 5. Engagement

Columbia Threadneedle Investments hat die Net Zero Asset Managers Initiative („**NZAMI**“) unterzeichnet und hat sich das Ziel gesetzt, bis 2050 oder früher für eine Reihe von Vermögenswerten, einschließlich des Portfolios, Netto-Null-Emissionen zu erreichen. Dementsprechend wird der Vermögensverwalter zur Förderung dieses Ziels den proaktiven Austausch mit Unternehmen suchen. Wenn ein Unternehmen mit hohen Emissionen im Portfolio nach einem angemessenen Zeitraum der Mitwirkung keine Fortschritte bei der Erfüllung von Mindeststandards zeigt, die für das Aufrechterhalten der Investition als notwendig erachtet werden, wird das Portfolio die Beteiligung an dem Unternehmen auflösen.

- **Um welchen Mindestsatz wird der Umfang der vor der Anwendung dieser Anlagestrategie in Betracht gezogenen Investitionen reduziert?**

Es besteht keine Verpflichtung, den Umfang der Investitionen vor Anwendung der Anlagestrategie um einen Mindestsatz zu reduzieren. Die Anwendung der Ausschlusskriterien hat jedoch zur Folge, dass sich die Zahl der für das Portfolio verfügbaren Wertpapiere verringert.

Die **Verfahrensweisen einer guten Unternehmensführung** umfassen solide Managementstrukturen, die Beziehungen zu den Arbeitnehmern, die Vergütung von Mitarbeitern sowie die Einhaltung der Steuervorschriften.

- **Welche Nachhaltigkeitsindikatoren werden zur Messung der Erreichung des nachhaltigen Investitionsziels dieses Finanzprodukts herangezogen?**

Bei den Unternehmen, in die investiert wird, erfolgt vor der Investition eine Bewertung der Verfahrensweisen einer guten Unternehmensführung und nach der Investition eine kontinuierliche Überprüfung der guten Unternehmensführung. Der Vermögensverwalter greift auf Daten Dritter zurück, um die Verfahrensweisen einer guten Unternehmensführung eines Unternehmens zu bewerten, und ergänzt diese durch seine Fundamentalanalyse.

**Vor der Investition:** Der Vermögensverwalter führt zunächst eine Bewertung aller Unternehmen durch, bevor er investiert. Er kann mit dem Unternehmen in Kontakt treten, um bestimmte Probleme besser zu verstehen oder Verbesserungen zu fördern. Wenn die Bewertung jedoch ergibt, dass das Unternehmen schlechte Unternehmensführungspraktiken aufweist, investiert der Vermögensverwalter nicht in dessen Wertpapiere.

**Nach der Investition:** Unternehmen, in die investiert wird, werden kontinuierlich überwacht, um sicherzustellen, dass sich die Verfahrensweisen einer guten Unternehmensführung nicht wesentlich verschlechtern. Wenn Probleme bekannt werden, kann der Vermögensverwalter im Rahmen seiner Prüfung mit dem Unternehmen in Kontakt treten, um diese Probleme zu klären. Wenn jedoch die Auffassung vertreten wird, dass das Unternehmen nicht mehr über eine gute Unternehmensführung verfügt, werden die Wertpapiere schnellstmöglich aus dem Portfolio veräußert.

Der Vermögensverwalter hat ein datengestütztes Modell entwickelt, das schlechte Verfahrensweisen und Kontroversen in Bezug auf die in der Offenlegungsverordnung beschriebenen vier Säulen der guten Unternehmensführung aufzeigt, um seine Bewertung und Überwachung der Unternehmen, in die investiert wird, zu unterstützen. Das Modell umfasst Folgendes:

1. **Vorstandsstruktur:** einschließlich der Zusammensetzung des Vorstands und der wichtigsten Ausschüsse, Diversität und Integration sowie Verpflichtungen und Richtlinien.
2. **Vergütung:** einschließlich leistungsbezogener Vergütung, Nutzung von Aktien, Vergütung von Angestellten in nicht leitenden Positionen und Kündigungsverfahren.
3. **Arbeitnehmerbeziehungen:** einschließlich der Einhaltung von Arbeitsnormen unter anderem in Bezug auf Kinderarbeit, Diskriminierung sowie Gesundheit und Sicherheit.
4. **Steuerqualität:** einschließlich Steuerberichterstattung und Körperschaftsteuerlücke.

#### **Welche Vermögensallokation ist für dieses Finanzprodukt geplant?**

**Bezüglich des geplanten Anteils an Investitionen, die getätigt werden, um die vom Teilfonds beworbenen ökologischen und/oder sozialen Merkmale zu erfüllen (#1 Ausgerichtet auf ökologische oder soziale Merkmale):**

Der Vermögensverwalter stellt sicher, dass mindestens 90 % des gesamten Nettovermögens des Portfolios ohne die zusätzlichen liquiden Mittel, Bankeinlagen, Geldmarktinstrumente oder Geldmarktfonds, in die zu Liquiditäts- oder steuerlichen Zwecken investiert wird, anhand des ESG Materiality Rating-Modells bewertet werden.

Der Mindestanteil der im Portfolio gehaltenen Investitionen, die zur Bewerbung der ökologischen oder sozialen Merkmale eingesetzt werden, beträgt 50 % des gesamten Nettovermögens.

Mindestens 50 % der im Portfolio gehaltenen Investitionen werden in Unternehmen getätigt, die ein hohes ESG Materiality Rating aufweisen. Nur Investitionen in Unternehmen, die ein starkes ESG Materiality Rating aufweisen, gelten als mit den vom Portfolio beworbenen ökologischen und/oder sozialen Merkmalen konform. Unter außergewöhnlichen Umständen kann der Vermögensverwalter (i) Unternehmen, die nicht von seinem ESG Materiality Rating-Modell abgedeckt sind, anhand seiner eigenen Analyse bewerten, (ii) sich auf seine eigene Analyse verlassen, um von einer Bewertung seines ESG-Materiality-Rating-Modells abzuweichen, die er als ungenau erachtet, (iii) zur Verbesserung mit Unternehmen in Kontakt treten, die entweder ein niedriges ESG Materiality Rating haben oder nicht von seinem ESG Materiality Rating-Modell abgedeckt sind, oder

Die **Vermögensallokation** gibt den jeweiligen Anteil der Investitionen in bestimmte Vermögenswerte an.



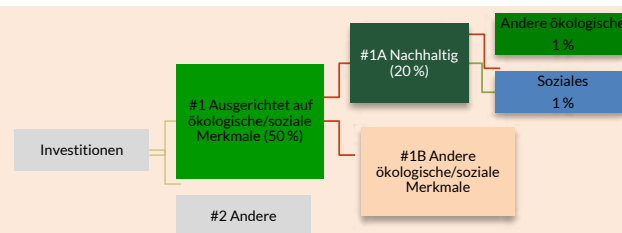
(iv) in Unternehmen investieren, die zwar entweder ein niedriges ESG Materiality Rating haben oder nicht von seinem ESG Materiality Rating-Modell abgedeckt sind, die sich aber als nachhaltige Investitionen qualifizieren, um diese Mindestverpflichtung von 50 % zu erreichen.

Selbst wenn mit dem Portfolio kein nachhaltiges Anlageziel verfolgt wird, hält es einen Mindestanteil von 20 % seines Vermögens in nachhaltigen Investitionen mit ökologischer und/oder sozialer Zielsetzung (Kategorie #1A Nachhaltig).

Bei Investitionen in Aktienwerte der Kategorie #1B werden Ausschlüsse auf der Grundlage von Ertragsschwellen und Verstößen gegen internationale Standards angewandt, um einen ökologischen und sozialen Schutz zu gewährleisten.

Taxonomiekonforme Tätigkeiten werden ausgedrückt als Anteil der:

- **Umsatzerlöse**, die den Anteil der Einnahmen aus umweltfreundlichen Aktivitäten der Unternehmen, in die investiert wird, widerspiegeln
- **Investitionsausgaben** (CapEx), die die umweltfreundlichen Investitionen der Unternehmen, in die investiert wird, aufzeigen, z. B. für den Übergang zu einer grünen Wirtschaft.
- **Betriebsausgaben** (OpEx), die die umweltfreundlichen betrieblichen Aktivitäten der Unternehmen, in die investiert wird, widerspiegeln.



**#1 Ausgerichtet auf ökologische/soziale Merkmale** umfasst Investitionen des Finanzprodukts, die zur Erreichung der beworbenen ökologischen oder sozialen Merkmale getätigt wurden.

**#2 Andere Investitionen** umfasst die übrigen Investitionen des Finanzprodukts, die weder auf ökologische oder soziale Merkmale ausgerichtet sind noch als nachhaltige Investitionen eingestuft werden.

Die Kategorie **#1 Ausgerichtet auf ökologische/soziale Merkmale** umfasst folgende Unterkategorien:

- Die Unterkategorie **#1A Nachhaltige Investitionen** umfasst nachhaltige Investitionen mit ökologischen oder sozialen Zielen.
- Die Unterkategorie **#1B Andere ökologische/soziale Merkmale** umfasst Investitionen, die auf ökologische oder soziale Merkmale ausgerichtet sind, aber nicht als nachhaltige Investitionen eingestuft werden.

#### **In Bezug auf die anderen Investitionen (#2 Andere Investitionen):**

Andere Investitionen können sein:

- (i) zusätzliche liquide Mittel (z. B. Sichteinlagen bei , Banken), die zu Zwecken des Liquiditätsmanagements gehalten werden;
- (ii) Einlagen bei Banken, Geldmarktinstrumente oder Geldmarktfonds, die zu steuerlichen Zwecken gehalten werden;
- (iii) zu Absicherungszwecken verwendete Derivate; und
- (iv) Investitionen in Unternehmen, die kein starkes ESG Materiality Rating (Rating 4 oder 5) aufweisen oder nicht vom ESG Materiality Rating-Modell abgedeckt werden, sowie Unternehmen, die sich nicht als nachhaltige Investitionen qualifizieren. Diese Unternehmen erfüllen nicht die Kriterien für die Förderung ökologischer oder sozialer Merkmale.

Unter Berücksichtigung der vorstehenden Ausführungen beträgt der vorgesehene Höchstanteil an Investitionen, die nicht zur Bewerbung der ökologischen und sozialen Merkmale des Portfolios beitragen, 50 % des gesamten Nettovermögens.



**Inwiefern werden durch den Einsatz von Derivaten die mit dem Finanzprodukt beworbenen ökologischen oder sozialen Merkmale erreicht?**

Das Portfolio setzt keine Derivate zum Erreichen der von ihm beworbenen ökologischen oder sozialen Merkmale ein.



**In welchem Mindestmaß sind nachhaltige Investitionen mit einem Umweltziel mit der EU-Taxonomie konform?**

Zum jetzigen Zeitpunkt gibt es keine Verpflichtung, mit der EU-Taxonomie konforme Investitionen zu tätigen.

- **Wird mit dem Finanzprodukt in EU-taxonomekonforme Tätigkeiten im Bereich fossiles Gas und/oder Kernenergie investiert<sup>107</sup>?**

Ja:

In fossiles Gas

In Kernenergie

Nein

Mit Blick auf die EU-Taxonomekonformität umfassen die Kriterien für **fossiles Gas** die Begrenzung der Emissionen und die Umstellung auf erneuerbare Energie oder CO<sub>2</sub>-arme Kraftstoffe bis Ende 2035. Die Kriterien für **Kernenergie** beinhalten umfassende Sicherheitsvorschriften und Vorschriften zur Abfallbewirtschaftung.

**Ermöglichende Tätigkeiten** wirken unmittelbar ermöglichend darauf hin, dass andere Tätigkeiten einen wesentlichen Beitrag zu den Umweltzielen leisten. **Übergangstätigkeiten** sind Tätigkeiten, für die es noch keine CO<sub>2</sub>-armen Alternativen gibt und die unter anderem Treibhausgasemissionswerte aufweisen, die den besten Leistungen entsprechen.

**Die beiden nachstehenden Grafiken zeigen den Mindestprozentsatz der EU-taxonomekonformen Investitionen in grüner Farbe. Da es keine geeignete Methode zur Bestimmung der Taxonomiekonformität von Staatsanleihen\* gibt, zeigt die erste Grafik die Taxonomiekonformität in Bezug auf alle Investitionen des Finanzprodukts einschließlich der Staatsanleihen, während die zweite Grafik die Taxonomiekonformität nur in Bezug auf die Investitionen des Finanzprodukts zeigt, die keine Staatsanleihen umfassen.**



\*Für die Zwecke dieser Grafiken umfasst der Begriff „Staatsanleihen“ alle Risikopositionen gegenüber Staaten

- **Wie hoch ist der Mindestanteil der Investitionen in Übergangstätigkeiten und ermöglichende Tätigkeiten?**

entfällt

<sup>107</sup> Tätigkeiten im Bereich fossiles Gas und/oder Kernenergie sind nur dann EU-taxonomekonform, wenn sie zur Eindämmung des Klimawandels („Klimaschutz“) beitragen und kein Ziel der EU-Taxonomie erheblich beeinträchtigen – siehe Erläuterung am linken Rand. Die vollständigen Kriterien für EU-taxonomekonforme Wirtschaftstätigkeiten im Bereich fossiles Gas und Kernenergie sind in der Delegierten Verordnung (EU) 2022/1214 der Kommission festgelegt.

 sind nachhaltige Investitionen mit einem Umweltziel, die **die Kriterien** für ökologisch nachhaltige Wirtschaftstätigkeiten gemäß der EU-Taxonomie **nicht berücksichtigen**.



### Wie hoch ist der Mindestanteil nachhaltiger Investitionen mit einem Umweltziel, die nicht mit der EU-Taxonomie konform sind?

Der Mindestanteil nachhaltiger Investitionen mit einem Umweltziel, die nicht mit der EU-Taxonomie konform sind, beträgt 1 %. Der Mindestanteil im Portfolio kann jedoch höher als 1 % sein und je nach den verfügbaren Investitionsmöglichkeiten und der Allokation auf nachhaltige Investitionen mit einem sozialen Ziel variieren. In jedem Fall wird das Portfolio insgesamt einen Mindestanteil von 20 % an nachhaltigen Investitionen mit ökologischer oder sozialer Zielsetzung halten.



### Wie hoch ist der Mindestanteil der sozial nachhaltigen Investitionen?

Der Mindestanteil an nachhaltigen Investitionen mit einem sozialen Ziel beträgt 1 %. Der Mindestanteil im Portfolio kann jedoch höher als 1 % sein und je nach den verfügbaren Investitionsmöglichkeiten und der Allokation auf nachhaltige Investitionen mit einem ökologischen Ziel variieren. In jedem Fall wird das Portfolio insgesamt einen Mindestanteil von 20 % an nachhaltigen Investitionen mit ökologischer oder sozialer Zielsetzung halten.



### Welche Investitionen fallen unter „#2 Andere Investitionen“, welcher Anlagezweck wird mit ihnen verfolgt und gibt es einen ökologischen oder sozialen Mindestschutz?

Alle Aktieninvestitionen unterliegen der Ausschlusspolitik, um sicherzustellen, dass auch bei den Unternehmen, die kein starkes ESG Materiality Rating (Rating 4 oder 5) aufweisen oder nicht vom ESG Materiality Rating-Modell abgedeckt werden und deshalb nicht die Kriterien für die Förderung ökologischer oder sozialer Merkmale erfüllen, ein ökologischer und sozialer Mindestschutz besteht.

Zu den anderen Investitionen gehören (i) zusätzliche liquide Mittel (d. h. Sichteinlagen bei einer Bank), die zum Zwecke des Liquiditätsmanagements gehalten werden, (ii) Bankeinlagen, Geldmarktinstrumente oder Geldmarktfonds, die zu steuerlichen Zwecken gehalten werden, und (iii) Derivate zu Absicherungszwecken.

Bei zusätzlichen liquiden Mitteln, Bankeinlagen und Derivaten sind ESG-Erwägungen in die Bewertung des Kontrahentenrisikos integriert.



### Wurde ein Index als Referenzwert bestimmt, um festzustellen, ob dieses Finanzprodukt auf die beworbenen ökologischen und/oder sozialen Merkmale ausgerichtet ist?

Das Portfolio nutzt den S&P 500 Index nicht, um zu messen, ob das Finanzprodukt die ökologischen und/oder sozialen Eigenschaften erfüllt, die das Portfolio bewirbt.

- ***Inwiefern ist der Referenzwert kontinuierlich auf die mit dem Finanzprodukt beworbenen ökologischen und sozialen Merkmale ausgerichtet?***

entfällt

- ***Wie wird die kontinuierliche Ausrichtung der Anlagestrategie auf die Indexmethode sichergestellt?***

entfällt

- ***Wie unterscheidet sich der bestimmte Index von einem relevanten breiten Marktindex?***

entfällt

- ***Wo kann die Methode zur Berechnung des bestimmten Indexes eingesehen werden?***

entfällt

Bei **Referenzbenchmarks** handelt es sich um Indizes, mit denen gemessen wird, ob das Finanzprodukt die beworbenen ökologischen oder sozialen Merkmale erreicht.



**Wo kann ich im Internet weitere produktspezifische Informationen finden?**

**Weitere produktspezifische Informationen finden Sie auf der nachstehenden**

Website, indem Sie nach Ihrem Portfolio suchen und durch Auswahl Ihrer Anteilklasse auf die wichtigen Dokumente für das Portfolio zugreifen:

<https://www.columbiathreadneedle.lu/en/retl/our-funds/find-your-fund>

## CT (Lux) Global Social Bond

Vorvertragliche Informationen zu den in Artikel 9 Absätze 1 bis 4a der Verordnung (EU) 2019/2088 und Artikel 5 Absatz 1 der Verordnung (EU) 2020/852 genannten Finanzprodukten.

**Name des Produkts:** CT (Lux) Global Social Bond  
(das „Portfolio“)

**Unternehmenskennung (LEI-Code):**  
5493000LMR3JD1PAQT62

Eine **nachhaltige Investition** ist eine Investition in eine Wirtschaftstätigkeit, die zur Erreichung eines Umweltziels oder sozialen Ziels beiträgt, vorausgesetzt, dass diese Investition keine Umweltziele oder sozialen Ziele erheblich beeinträchtigt und die Unternehmen, in die investiert wird, Verfahrensweisen einer guten Unternehmensführung anwenden.

Die **EU-Taxonomie** ist ein in der Verordnung (EU) 2020/852 festgelegtes Klassifikationssystem, das ein Verzeichnis von **ökologisch nachhaltigen Wirtschaftstätigkeiten** enthält. Diese Verordnung umfasst kein Verzeichnis der sozial nachhaltigen Wirtschaftstätigkeiten. Nachhaltige Investitionen mit einem Umweltziel könnten taxonomiekonform sein oder nicht.

### Nachhaltiges Investitionsziel

Werden mit diesem Finanzprodukt nachhaltige Investitionen angestrebt?

Ja

- Es wird damit ein Mindestanteil an **nachhaltigen Investitionen mit einem Umweltziel** getätigt: \_\_\_ %
- in Wirtschaftstätigkeiten, die nach der EU-Taxonomie als ökologisch nachhaltig einzustufen sind
- in Wirtschaftstätigkeiten, die nach der EU-Taxonomie nicht als ökologisch nachhaltig einzustufen sind
- Es wird damit ein Mindestanteil an **nachhaltigen Investitionen mit einem sozialen Ziel** getätigt: 80 %

Nein

- Es werden damit **ökologische/soziale Merkmale beworben** und obwohl keine nachhaltigen Investitionen angestrebt werden, enthält es einen Mindestanteil von \_\_\_ % an nachhaltigen Investitionen
- mit einem Umweltziel in Wirtschaftstätigkeiten, die nach der EU-Taxonomie als ökologisch nachhaltig einzustufen sind
- mit einem Umweltziel in Wirtschaftstätigkeiten, die nach der EU-Taxonomie nicht als ökologisch nachhaltig einzustufen sind
- mit einem sozialen Ziel
- Es werden damit ökologische/soziale Merkmale beworben, aber **keine nachhaltigen Investitionen getätigt**



Mit **Nachhaltigkeitsindikatoren** wird gemessen, inwieweit die nachhaltigen Ziele dieses Finanzprodukts erreicht werden.

### Welches nachhaltige Investitionsziel wird mit diesem Finanzprodukt angestrebt?

Das nachhaltige Anlageziel des Portfolios ist, durch Investitionen in Anleihen, die gemessen mit der Columbia Threadneedle Social Rating-Methode gesellschaftlich nützliche Aktivitäten und Entwicklungen unterstützen oder finanzieren, positive soziale Folgen zu bewirken.

Um das soziale Ziel des Portfolios zu erreichen, wird der Vermögensverwalter

- (i) in Anleihen investieren, die zu mindestens einem der nachstehend aufgeführten Bereiche sozialer Wirkung beitragen. Diese beruhen auf dem Konzept der sozialen Bedürfnishierarchie, wonach „primäre“ soziale Bedürfnisse wie Wohnen grundlegender Natur sind und wichtiger sind als allgemeinere soziale Bedürfnisse. Die sozialen Wirkungen sind auch auf die Ziele für nachhaltige Entwicklung der Vereinten Nationen (SDGs) abgestimmt, mit denen die Kerngruppe der wichtigsten globalen Prioritäten für soziale und nachhaltige Entwicklung dargestellt wird.

Der Vermögensverwalter verwendet ein eigenes Kategorisierungs- und Ratingmodell (die „Social Rating-Methode“), um eine detaillierte Bewertung des Beitrags der Anleihe zu dem vom Portfolio verfolgten sozialen Ziel vorzunehmen. Der Vermögensverwalter wählt ausschließlich Anleihen, die als soziale Investitionen eingestuft werden, für die Aufnahme in das Portfolio aus.

Kategorie der sozialen Wirkung	Primäres SDG	Bereiche der sozialen Wirkung
Primäre soziale Bedürfnisse	Nachhaltige Städte und Gemeinschaften	Erschwinglicher Wohnraum, z. B. Sozialanleihen (mit Wohnungsbauschwerpunkt)
Grundlegende soziale Bedürfnisse	Gute Gesundheit und Wohlergehen	Gesundheit und Wohlergehen, z. B. Gesundheitsversorgung
Soziale Befähigung	Hochwertige Bildung	Bildung und Ausbildung, z. B. Druck- und Verlagswesen
Soziale Unabhängigkeit	Menschenwürdige Arbeitsbedingungen und Wirtschaftswachstum	Beschäftigung z. B. Einzelhandel
Soziale Verbesserung	Nachhaltige Städte und Gemeinschaften	Gemeinschaften, z. B. Sozialanleihen (Gemeinschaftsschwerpunkt)
Soziale Unterstützung	Weniger Ungleichheiten	Zugang zu Dienstleistungen z. B. Finanzdienstleistungen (mit sozialem Schwerpunkt)
Gesellschaftliche Entwicklungen	Industrie, Innovation und Infrastruktur	Wirtschaftliche Regenerierung und Entwicklung z. B. grüne Anleihen

- (ii) schließt Anleihen von Emittenten aus, die
  - Erträge jenseits bestimmter Schwellenwerte aus Branchen oder Tätigkeiten erzielen, denen ein minimaler sozialer Nutzen oder ein hohes Risiko negativer Auswirkungen auf die Gesellschaft und/oder die Umwelt zugewiesen wird;
  - nach Erkenntnis des Vermögensverwalters gegen anerkannte internationale Standards und Grundsätze der Unternehmensführung wie insbesondere den Global Compact der Vereinten Nationen, die allgemeinen Arbeitsnormen der Internationalen Arbeitsorganisation und die Leitprinzipien der Vereinten Nationen für Wirtschaft und Menschenrechte verstoßen.
- (iii) engagiert sich aktiv bei Emittenten, um den sozialen Schwerpunkt und die sozialen Standards des Portfolios zu fördern. Als Anleihehaber sucht der Vermögensverwalter aktiv nach Gelegenheiten, mit Emittenten in Kontakt zu treten, um deren sozialen Wert besser zu verstehen und positiv zu beeinflussen.

Das Portfolio verwendet keinen Referenzwert, um das soziale Ziel zu erreichen.

- **Welche Nachhaltigkeitsindikatoren werden zur Messung der Erreichung des nachhaltigen Investitionsziels dieses Finanzprodukts herangezogen?**

Der Vermögensverwalter verwendet die folgenden Nachhaltigkeitsindikatoren, um die Erreichung der sozialen Ziele des Portfolios zu messen:

- Die Anzahl der Anleihen, die anhand der Social Rating-Methode als soziale Investitionen (nachhaltige Investitionen) kategorisiert und bewertet werden.
- Die Anzahl der Anleihen von Emittenten, bei denen ein Verstoß gegen die Ausschlusskriterien des Portfolios festgestellt wurde.
- **Wie wird erreicht, dass nachhaltige Investitionen nicht zu einer erheblichen Beeinträchtigung des ökologischen oder sozialen nachhaltigen Investitionsziels führen?**

Bei den **wesentlichen nachteiligen Auswirkungen** handelt es sich um die bedeutendsten nachteiligen Auswirkungen von Investitionsentscheidungen auf Nachhaltigkeitsfaktoren in den Bereichen Umwelt, Soziales und Beschäftigung, Achtung der Menschenrechte und Bekämpfung von Korruption und Bestechung.

Das Portfolio sondert Anleihen von Emittenten aus, die Erträge jenseits bestimmter Schwellenwerte aus Branchen oder Tätigkeiten erzielen, die einen minimalen sozialen Nutzen oder ein hohes Risiko negativer Auswirkungen auf die Gesellschaft und/oder die Umwelt aufweisen. Der Vermögensverwalter prüft Anleihen anhand der Ausschlusskriterien des Portfolios, um festzustellen, ob ein Emittent eine schädliche Rolle bei ökologischen und/oder sozialen Themen wie dem Klimawandel, umstrittenen Waffen und Verstößen gegen den Global Compact der Vereinten Nationen spielt.

Die wichtigsten nachteiligen Auswirkungen werden auch im Rahmen der Prüfung auf Vermeidung nachteiliger Auswirkungen berücksichtigt (wie unten im entsprechenden Abschnitt beschrieben). Der Vermögensverwalter wird die Indikatoren für die wichtigsten nachteiligen Auswirkungen in Anhang I (Tabelle 1 und Tabelle 3 für die Indikatoren zu Fällen von Diskriminierung, den durchschnittlichen Score für Meinungsfreiheit und den durchschnittlichen Score für Korruption) der RTS gemäß Offenlegungsverordnung genauer darlegen.

*Inwieweit wurden die Indikatoren für nachteilige Auswirkungen auf Nachhaltigkeitsfaktoren berücksichtigt?*

Bei den als soziale Investitionen gemeldeten Investitionen wurden mit einer Beurteilung sichergestellt, dass von ihnen keine wesentliche Beeinträchtigung von Nachhaltigkeitszielen ausgeht, wofür ein internes datengestütztes Modell und die Sorgfaltsprüfungen des Investment-Teams zum Einsatz kommen.

Das Modell identifiziert solche Verletzungen anhand einer quantitativen Schwelle in Bezug auf eine Reihe von wichtigen nachteiligen Auswirkungsindikatoren. Emittenten, bei denen diese Schwellenwerte unterschritten werden, werden als potenziell beeinträchtigend markiert. Dies wird sodann unter Berücksichtigung der Schadenswesentlichkeit, der Frage, ob ein Schaden entstanden ist oder gerade entsteht, sowie der Frage, ob Maßnahmen zur Schadensminimierung ergriffen wurden, erneut betrachtet. Falls keine Daten vorliegen, versuchen Investment-Teams festzustellen, dass kein wesentlicher Schaden entstanden ist, indem sie beste Anstrengungen zur Einholung relevanter Informationen durch weitere Recherchen oder durch vernünftige Annahmen im Rahmen schreibtschriebensbasierter Arbeit oder im Rahmen von Austausch mit dem Management-Team des Unternehmens unternehmen.

Darüber hinaus müssen alle Positionen eine Reihe von sozialen und ökologischen Ausschlusskriterien erfüllen, die darauf abzielen, eine Beeinträchtigung von Nachhaltigkeitsfaktoren zu vermeiden, wie nachstehend dargelegt.

*Wie stehen die nachhaltigen Investitionen mit den OECD-Leitsätzen für multinationale Unternehmen und den Leitprinzipien der Vereinten Nationen für Wirtschaft und Menschenrechte in Einklang?*

Die nachhaltigen Investitionen gehen konform mit den OECD-Leitsätzen für multinationale Unternehmen und den Leitprinzipien der Vereinten Nationen für Wirtschaft und Menschenrechte, einschließlich der Grundprinzipien und Rechte aus den acht Kernübereinkommen, die in der Erklärung der Internationalen Arbeitsorganisation über grundlegende Prinzipien und Rechte bei der Arbeit festgelegt sind, und aus der Internationalen Charta der Menschenrechte.

Das Portfolio schließt Anleihen von Emittenten, die gegen die Grundsätze des Global Compact der Vereinten Nationen (UNGC) verstoßen, aus und berücksichtigt beim Tätigen von Investitionen auch ein gutes Geschäftsgebahren. Darüber hinaus werden die Emittenten im Rahmen der Prüfungen auf wesentliche Beeinträchtigungen auch auf Verstöße gegen die grundlegenden Prinzipien des UNGC und der OECD-Leitsätze geprüft.



### Werden bei diesem Finanzprodukt die wichtigsten nachteiligen Auswirkungen auf Nachhaltigkeitsfaktoren berücksichtigt?

Ja

Der Vermögensverwalter berücksichtigt die wichtigsten nachteiligen Auswirkungen („PAI“) seiner Investitionsentscheidungen, die einen negativen Einfluss auf Nachhaltigkeitsfaktoren haben könnten, mithilfe einer Kombination aus Ausschlüssen, Investmentresearch und Überwachungen sowie der Mitwirkung bei Unternehmen, in die investiert wird.

Im Rahmen des Portfolioaufbaus und der Aktienausswahl setzt das Portfolio Ausschlüsse um, die den Nachhaltigkeitsindikatoren entsprechen. Diese können nicht im Portfolio gehalten werden. Die vom Portfolio angewendeten Ausschlüsse beziehen sich auf die Beteiligung an fossilen Brennstoffen, die Energieerzeugung aus nicht erneuerbaren Energiequellen, globale Normen und umstrittene Waffen. Darüber hinaus berücksichtigt er die PAI im Rahmen der Untersuchung von Unternehmen, in die investiert wird, und bei der Mitwirkung bei diesen Unternehmen in Bezug auf ökologische Nachhaltigkeitsindikatoren, die sich auf Dekarbonisierung und Biodiversität beziehen, sowie auf soziale Faktoren wie Diskriminierung und Geschlechtervielfalt in den Leitungs- und Kontrollorganen.

Weitere Informationen darüber, wie der Vermögensverwalter die PAI bei seinen Investitionsentscheidungen in Bezug auf Nachhaltigkeitsfaktoren berücksichtigt, werden in den Jahresberichten dargelegt. Eine vollständige Aufstellung der wichtigsten nachteiligen Indikatoren finden Sie nachstehend – genaue Angaben zur deren Berücksichtigung finden sich im Abschnitt „Wie wurden die Indikatoren für nachteilige Auswirkungen auf Nachhaltigkeitsfaktoren berücksichtigt?“.

	Ausschlüsse	Verantwortung <sup>108</sup>
<b>Für Investitionen in emittierende Unternehmen angewendete Indikatoren</b>		
1.1. THG-Emissionen		✓
1.2. CO <sub>2</sub> -Fußabdruck		✓
1.3. THG-Emissionsintensität der Unternehmen, in die investiert wird		✓
1.4. Engagement in Unternehmen, die im Bereich der fossilen Brennstoffe tätig sind	✓	✓
1.5. Anteil des Energieverbrauchs und der Energieerzeugung aus nicht erneuerbaren Energiequellen	✓	✓
1.6. Intensität des Energieverbrauchs nach klimaintensiven Sektoren		✓
1.7. Tätigkeiten, die sich nachteilig auf Gebiete mit schutzbedürftiger Biodiversität auswirken		✓
1.8. Emissionen in Wasser		✓
1.9. Anteil gefährlicher und radioaktiver Abfälle		✓
1.10. Verstöße gegen die UNGC-Grundsätze und gegen die Leitsätze der Organisation für wirtschaftliche Zusammenarbeit und Entwicklung (OECD) für multinationale Unternehmen	✓	✓
1.11. Fehlende Prozesse und Compliance-Mechanismen zur Überwachung der Einhaltung der UNGC-Grundsätze und der OECD-Leitsätze für multinationale Unternehmen		✓
1.12. Unbereinigtes geschlechtsspezifisches Verdienstgefälle		✓
1.13. Geschlechtervielfalt in den Leitungs- und Kontrollorganen		✓
1.14. Engagement in umstrittenen Waffen (Antipersonenminen, Streumunition, chemische und biologische Waffen)	✓	
3.7. Fälle von Diskriminierung		✓

<sup>108</sup> Die Mitwirkungsaktivitäten tragen in erster Linie zum sozialen Ziel des Portfolios bei, Kapital zu mobilisieren, um die Eingliederung zu fördern und Benachteiligungen zu beseitigen. Das Portfolio erkennt zwar die Vorzüge der Vorgehensweise an, die Position des Portfolios in Bezug auf das Pariser Abkommen und damit zusammenhängende Trends wie die Energiewende zu bewerten und zu überwachen, hat aber ein spezifisches soziales Ziel, das die Strategie bestimmt. Als Anleihehaber sucht der Vermögensverwalter aktiv nach Gelegenheiten, mit Emittenten in Kontakt zu treten, um deren sozialen Wert besser zu verstehen und positiv zu beeinflussen. In diesem Rahmen werden mit dem Pariser Abkommen verbundenen Nachhaltigkeitsrisiken berücksichtigt.

Indikatoren für Investitionen in Staaten und supranationale Organisationen		
3.19. Durchschnittlicher Score für Meinungsfreiheit	✓	
3.21. Durchschnittlicher Score für Korruption	✓	

Nein

### Welche Anlagestrategie wird mit diesem Finanzprodukt verfolgt?

Das Portfolio wird aktiv verwaltet und strebt über weltweite Investitionen in Anleihen, von denen angenommen wird, dass sie positive soziale Ergebnisse liefern, indem sie gemäß Bewertung durch die Social Rating-Methode sozial nützliche Aktivitäten und Entwicklungen unterstützen oder finanzieren, eine Gesamtrendite aus Erträgen und Kapitalzuwachs an.

Vorbehaltlich der nachstehenden Kriterien für soziale Investitionen investiert der Vermögensverwalter mindestens 90 % des Portfoliovermögens in Anleihen, die von Regierungen, supranationalen, öffentlichen, privaten oder gemeinnützigen und/oder karitativen Organisationen ausgegeben werden.

Dazu gehören Unternehmensanleihen, Staatsanleihen, gedeckte Anleihen, Agency-Anleihen, forderungsbesicherte und hypothekenbesicherte Wertpapiere und bedingte Wandelanleihen, unabhängig davon, ob die Zinsen zu einem festen, variablen oder indexgebundenen Satz gezahlt werden oder überhaupt keine Zinsen zahlbar werden. Das Portfolio kann bis zu 35 % seines Nettovermögens in Schuldtitel von Emittenten aus Schwellenländern investieren. Das Portfolio wird nicht mehr als 10 % seines Nettovermögens in Anleihen investieren, die ein Rating unter Investment Grade besitzen, vorausgesetzt, dass solche Wertpapiere zum Kaufzeitpunkt kein niedrigeres Rating als B- oder gleichwertig von einer anerkannten Ratingagentur aufweisen.

Um das soziale Ziel des Portfolios zu erreichen, wird der Vermögensverwalter

- (i) verwendet die Social Rating-Methode, um
  - Kategorien von Anleihen mit höherem Potenzial für die Erzielung positiver sozialer Wirkung in einem der sieben oben genannten Bereiche sozialer Wirkung zu identifizieren; und
  - jede Anleihe zu bewerten, um nach einer detaillierten Beurteilung des Beitrags der Anleihe zur sozialen Zielsetzung des Portfolios eine Kategorisierung und ein soziales Rating zu erstellen.
- (ii) schließt Anleihen von Emittenten aus, die
  - Erträge jenseits bestimmter Schwellenwerte aus Branchen oder Tätigkeiten erzielen, denen ein minimaler sozialer Nutzen oder ein hohes Risiko negativer Auswirkungen auf die Gesellschaft und/oder die Umwelt zugewiesen wird;
  - nach Erkenntnis des Vermögensverwalters gegen anerkannte internationale Standards und Grundsätze der Unternehmensführung wie insbesondere den Global Compact der Vereinten Nationen, die allgemeinen Arbeitsnormen der Internationalen Arbeitsorganisation und die Leitprinzipien der Vereinten Nationen für Wirtschaft und Menschenrechte verstoßen.
- (iii) erhält den sozialen Schwerpunkt und die sozialen Standards des Portfolios durch laufende Governance, Überwachung, Mitwirkung und Berichtserstellung aufrecht und verbessert diese.

Der Fonds wird nicht in Bezug auf einen Referenzwert verwaltet.

- ***Worin bestehen die verbindlichen Elemente der Anlagestrategie, die für die Auswahl der Investitionen zur Erreichung des nachhaltigen Investitionsziels verwendet werden?***

Zur Erreichung des sozialen Ziels des Portfolios wählt der Vermögensverwalter nur Anleihen aus, die die nachstehend aufgeführten Kriterien für soziale Investitionen erfüllen.

#### 1. Social Rating-Methode

Um für eine Investition in Frage zu kommen, muss jede Anleihe einen positiven Beitrag zu einem oder mehreren der (vorstehend dargelegten) sieben Bereiche sozialer Wirkung leisten. Im Rahmen der Methode werden die

Die **Anlagestrategie** dient als Richtschnur für Investitionsentscheidungen, wobei bestimmte Kriterien wie beispielsweise Investitionsziele oder Risikotoleranz berücksichtigt werden.





sozialen Merkmale jeder Anleihe bewertet, und jede Investition wird nach ihrem Wirkungsgrad kategorisiert und erhält ein soziales Rating.

- (i) Der Vermögensverwalter identifiziert die soziale Absicht und den Verwendungszweck der Anleiheerlöse, und die Anleihe wird je nach ihrem Wirkungsgrad in eine der folgenden Kategorien eingeteilt:
- eine Impact-Investition, wenn durch Verwendung der Erlöse aus einer Anleihe ein klares soziales Ziel verfolgt wird
  - eine Anlage mit Wirkung, bei der durch die Verwendung der Anleiheerlöse kein klares soziales Ziel verfolgt wird, aber dennoch ein positiver sozialer Nutzen erkennbar ist
  - Entwicklungsfinanzierung, wenn mit den Erlösen aus einer Anleihe Investitionen in die Infrastruktur und die wirtschaftliche Entwicklung gefördert werden, die einen positiven sozialen Beitrag leisten, andernfalls wird die Investition als allgemeine Finanzierung betrachtet und kommt für eine Investition durch das Portfolio nicht in Frage; und
- (ii) der Vermögensverwalter bewertet die Stärke des sozialen Schwerpunkts einer Anleihe, indem er jede Anleihe anhand von neun Indikatoren bewertet (wie z. B. die Fähigkeit der Anleihe, durch Beurteilung der Zielgruppe und -region Benachteiligungen zu bekämpfen), um eine Gesamtbewertung mit gering, mäßig, gut oder stark vorzunehmen. Jede Anleihe, die das Rating gering erhält oder deren Rating unter gering fällt, muss geprüft werden und kann in die Kategorie „allgemeine Finanzierung“ umgestuft werden, wodurch sie nicht mehr für das Portfolio in Frage kommt.

Die Kategorisierung und Ratings werden anschließend vom Vermögensverwalter bei der Portfoliokonstruktion verwendet.

## 2. Ausschlüsse: Umsatzschwellenwerte

Das Portfolio investiert nicht in Emittenten, die Erträge jenseits bestimmter Schwellenwerte aus Branchen oder Tätigkeiten erzielen, die nach Ansicht des Vermögensverwalters nur einen minimalen sozialen Nutzen bieten oder ein hohes Risiko negativer Auswirkungen auf die Gesellschaft und/oder die Umwelt bergen, wie z. B. die in der nachstehenden Tabelle aufgeführten. Vollständige Angaben zu den aktuellen Ausschlüssen und vom Portfolio angewandten Ertragsschwellenwerten sind in den Richtlinien für soziale Investitionen enthalten, die unter [www.columbiathreadneedle.com](http://www.columbiathreadneedle.com) abrufbar sind und von Zeit zu Zeit aktualisiert werden können.

Darüber hinaus investiert der Vermögensverwalter nicht in Anleihen von Emittenten, die neue Einrichtungen für die Förderung von Kraftwerkskohle oder neue Stromerzeugungseinrichtungen mit Kohleverstromung finanzieren.

Es kann jedoch in Anleihen investiert werden, für die eine Zweckbindung oder eine spezifische Verwendung der Erlöse vorgesehen ist, wie z. B. grüne, soziale oder Nachhaltigkeitsanleihen eines Emittenten, der andernfalls aufgrund der oben aufgeführten Ertragsschwellenwerte von Investitionen ausgeschlossen wäre. Anlagen in Staatsanleihen sind nur in Form von grünen, sozialen oder Nachhaltigkeitsanleihen zulässig.

Aktivitäten	Ertragsschwelle
Fossile Brennstoffe	>5 % der Erträge aus Kohle (einschließlich Verkauf und Transport), Kernkraft, Erdöl und -gas (konventionell und nicht konventionell) und Stromerzeugung.  >10 % der Investitionsausgaben vorgesehen für ausgeschlossene Tätigkeiten  >15 % für beitragsrelevante Tätigkeiten
Erwachsenenunterhaltung und Glücksspiel	>5 % der Umsätze
Alkohol	Keine Hersteller; >5 % der Umsätze
Tabak	Keine Hersteller; >1 % der Umsätze
Waffen	Null-Toleranz gegenüber umstrittenen Waffen

### 3. Ausschlüsse: Verletzung internationaler Standards

Das Portfolio schließt Emittenten aus, die nach Erkenntnis des Vermögensverwalters gegen anerkannte internationale Standards und Grundsätze wie insbesondere den Global Compact der Vereinten Nationen, die allgemeinen Arbeitsnormen der Internationalen Arbeitsorganisation und die Leitprinzipien der Vereinten Nationen für Wirtschaft und Menschenrechte verstoßen.

### 4. Engagement

Der Vermögensverwalter will sicherstellen, dass die negativen sozialen Auswirkungen des Übergangs zu Netto-Null minimiert werden, und versucht, diesen Herausforderungen durch aktives Engagement mit Emittenten zu diesem Thema entgegenzutreten, um ein integratives Wachstum zu fördern. Nach einem gewissen Mitwirkungszeitraum überprüft der Vermögensverwalter die Anleihen, die von Unternehmen begeben werden, die erhebliche Auswirkungen auf den Klimawandel verursachen, eine unzureichende Strategie für einen Wechsel zur kohlenstoffarmen Wirtschaft haben oder sich nicht ausreichend mit den sozialen Folgen des Übergangs befassen (es sei denn, diese Anleihen sind speziell für die Finanzierung nachhaltiger oder sozialer Projekte vorgesehen).

Columbia Threadneedle Investments hat die Net Zero Asset Managers Initiative (NZAMI) unterzeichnet und sich im Rahmen seiner sozialen Zielsetzung das Ziel gesetzt, bis 2050 oder früher für eine Reihe von Vermögenswerten, einschließlich des Portfolios, Netto-Null-Emissionen zu erreichen.

- *Welche Nachhaltigkeitsindikatoren werden zur Messung der Erreichung des nachhaltigen Investitionsziels dieses Finanzprodukts herangezogen?*

Bei den Emittenten, in die investiert wird, erfolgt vor der Investition eine Bewertung der Verfahrensweisen einer guten Unternehmensführung und nach der Investition eine kontinuierliche Überprüfung der guten Unternehmensführung. Der Vermögensverwalter greift auf Daten Dritter zurück, um die Verfahrensweisen einer guten Unternehmensführung eines Emittenten zu bewerten, und ergänzt diese durch seine Fundamentalanalyse.

Vor der Investition: Der Vermögensverwalter führt zunächst eine Bewertung aller Emittenten durch, bevor er investiert. Er kann mit einem Emittenten in Kontakt treten, um bestimmte Probleme besser zu verstehen oder Verbesserungen zu fördern. Wenn die Bewertung jedoch ergibt, dass der Emittent schlechte Unternehmensführungspraktiken aufweist, investiert der Vermögensverwalter nicht in dessen Anleihen.

Nach der Investition: Emittenten, in die investiert wird, werden kontinuierlich überwacht, um sicherzustellen, dass sich die Verfahrensweisen einer guten Unternehmensführung nicht wesentlich verschlechtern. Wenn Probleme bekannt werden, kann der Vermögensverwalter im Rahmen seiner Prüfung mit dem Emittenten in Kontakt treten, um diese Probleme zu klären. Wenn jedoch die Auffassung vertreten wird, dass der Emittent nicht mehr über eine gute Unternehmensführung verfügt, werden die Anleihen schnellstmöglich aus dem Portfolio veräußert.

Der Vermögensverwalter hat ein datengestütztes Modell entwickelt, das schlechte Verfahrensweisen und Kontroversen in Bezug auf die in der Offenlegungsverordnung beschriebenen vier Säulen der guten Unternehmensführung aufzeigt, um seine Bewertung und Überwachung der Emittenten zu unterstützen. Das Modell umfasst Folgendes:

1. **Vorstandsstruktur:** einschließlich der Zusammensetzung des Vorstands und der wichtigsten Ausschüsse, Diversität und Integration sowie Verpflichtungen und Richtlinien.
2. **Vergütung:** einschließlich leistungsbezogener Vergütung, Nutzung von Aktien, Vergütung von Angestellten in nicht leitenden Positionen und Kündigungsverfahren.
3. **Arbeitnehmerbeziehungen:** einschließlich der Einhaltung von Arbeitsnormen unter anderem in Bezug auf Kinderarbeit, Diskriminierung sowie Gesundheit und Sicherheit.
4. **Steuerqualität:** einschließlich Steuerberichterstattung und Körperschaftsteuerlücke.

Die Verfahrensweisen einer guten Unternehmensführung umfassen solide Managementstrukturen, die Beziehungen zu den Arbeitnehmern, die Vergütung von Mitarbeitern sowie die Einhaltung der Steuervorschriften.



**Wie sehen die Vermögensallokation und der Mindestanteil der nachhaltigen Investitionen aus?**

Die **Vermögensallokation** gibt den jeweiligen Anteil der Investitionen in bestimmte Vermögenswerte an.

**Angaben zu dem geplanten Anteil an Investitionen, die zur Erreichung des nachhaltigen Anlageziels des Teilfonds eingesetzt werden (#1 Nachhaltig):**

Das Portfolio investiert mindestens 90 % seines gesamten Nettovermögens in nachhaltige Anlagen, die aus Sicht des Portfolios als Anleihen betrachtet werden, die nach Bewertung durch die Social Rating-Methode positive soziale Ergebnisse erzielen, indem sie sozial nützliche Aktivitäten und Entwicklungen unterstützen oder finanzieren.

Das Portfolio wird zwar voraussichtlich mindestens 90 % seines Vermögens in nachhaltige Anlagen investieren, der Mindestanteil der vom Portfolio gehaltenen nachhaltigen Investitionen beträgt jedoch 80 %, um der Tatsache Rechnung zu tragen, dass unter ungünstigen Marktbedingungen zusätzliche liquide Mittel vom Portfolio gehalten werden können, wie nachstehend beschrieben.

Der Vermögensverwalter wendet die (vorstehend beschriebenen) Kriterien für soziale Investitionen an, um den Anteil der nachhaltigen Investitionen im Portfolio zu berechnen. Alle Anleihen, die nach der Social Rating-Methode als soziale Investitionen eingestuft werden, werden nach Anwendung der Prüfung auf die Vermeidung nachteiliger Auswirkung durch das Portfolio vollständig bezüglich der Ausrichtung des Portfolios auf nachhaltige Investitionen berücksichtigt.

**Angaben zu den anderen Kapitalanlagen, die nicht zur Kategorie der nachhaltigen Investitionen gehören (#2 Nicht nachhaltig):**

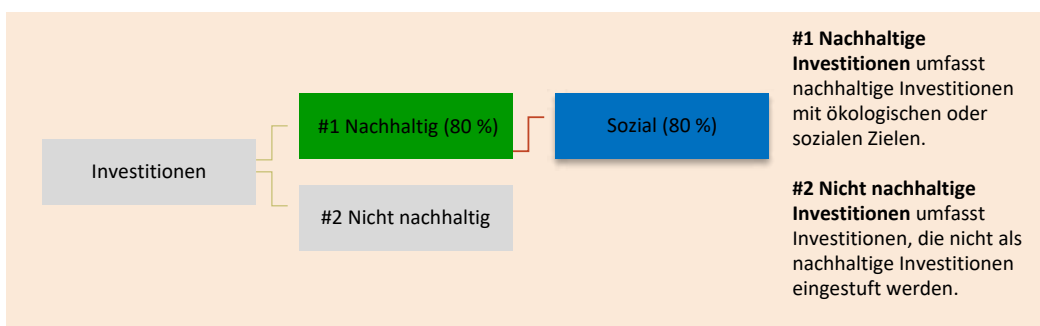
Zu den „anderen“ Kapitalanlagen, die gemäß Artikel 2 Absatz 17 nicht als nachhaltige Investitionen gelten, gehören: (i) zusätzliche liquide Mittel (d. h. Sichteinlagen bei einer Bank), die zum Zwecke des Liquiditätsmanagements gehalten werden, (ii) Bankeinlagen, Geldmarktinstrumente oder Geldmarktfonds, die zu steuerlichen Zwecken gehalten werden, und (iii) Derivate zu Absicherungszwecken.

Diese anderen Anlagen werden nicht zur Erreichung des nachhaltigen Investitionsziels des Portfolios verwendet. Das Portfolio wendet jedoch einen ökologischen und sozialen Mindestschutz an, um sicherzustellen, dass derartige Investitionen die Erreichung des übergeordneten Ziels der nachhaltigen Investitionen des Portfolios nicht beeinträchtigen (siehe unten).

Der maximale Anteil der Anlagen, die vom Portfolio in dieser Kategorie gehalten werden können, beträgt 20 %, um zusätzliche liquide Mittel zu berücksichtigen, die unter ungünstigen Marktbedingungen gehalten werden können. Dennoch liegt der erwartete Anteil bei 10 %, und diese Schwelle darf nur vorübergehend überschritten werden, falls aufgrund außergewöhnlich ungünstiger Marktbedingungen eine Notwendigkeit hierzu vorliegt, falls die Umstände dies erfordern und falls eine solche Überschreitung unter Berücksichtigung der Interessen der Anleger gerechtfertigt erscheint.

**Taxonomiekonforme Tätigkeiten** werden ausgedrückt durch den Anteil der:

- **Umsatzerlöse**, die den Anteil der Einnahmen aus umweltfreundlichen Aktivitäten der Unternehmen, in die investiert wird, widerspiegeln.
- **Investitionsausgaben (CapEx)**, die die umweltfreundlichen Investitionen der Unternehmen, in die investiert wird, aufzeigen, z. B. für den Übergang zu einer grünen Wirtschaft.
- **Betriebsausgaben (OpEx)**, die die umweltfreundlichen betrieblichen Aktivitäten der Unternehmen, in die investiert wird, widerspiegeln.



• **Wie wird durch den Einsatz von Derivaten das nachhaltige Investitionsziel erreicht?**

Das Portfolio setzt keine Derivate zum Erreichen des nachhaltigen Anlageziels ein.



### In welchem Mindestmaß sind nachhaltige Investitionen mit einem Umweltziel mit der EU-Taxonomie konform?

Das Portfolio verpflichtet sich nicht, einen Mindestanteil an nachhaltigen Investitionen mit einem EU-taxonomeikonformen Umweltziel zu halten.

- **Wird mit dem Finanzprodukt in EU-taxonomeikonforme Tätigkeiten im Bereich fossiles Gas und/oder Kernenergie investiert<sup>109</sup>?**

Ja:

- In fossiles Gas
- In Kernenergie

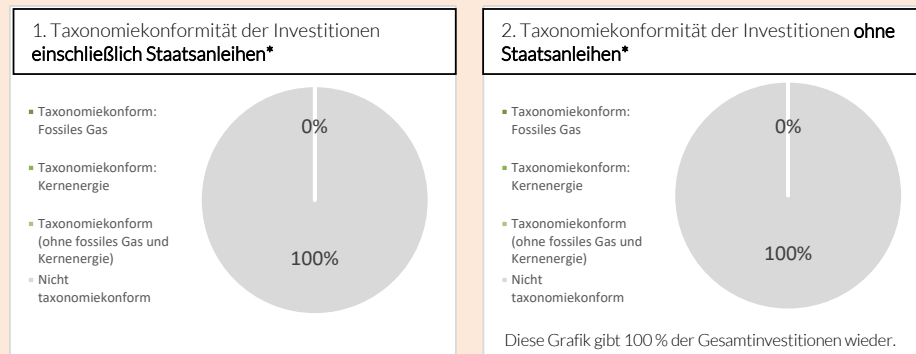
Nein

Mit Blick auf die EU-Taxonomeikonformität umfassen die Kriterien für **fossiles Gas** die Begrenzung der Emissionen und die Umstellung auf erneuerbare Energie oder CO<sub>2</sub>-arme Kraftstoffe bis Ende 2035. Die Kriterien für **Kernenergie** beinhalten umfassende Sicherheitsvorschriften und Vorschriften zur Abfallbewirtschaftung.

**Ermöglichte Tätigkeiten** wirken unmittelbar ermöglichend darauf hin, dass andere Tätigkeiten einen wesentlichen Beitrag zu den Umweltzielen leisten.

**Übergangstätigkeiten** sind Tätigkeiten, für die es noch keine CO<sub>2</sub>-armen Alternativen gibt und die unter anderem Treibhausgasemissionswerte aufweisen, die den besten Leistungen entsprechen.

Die beiden nachstehenden Grafiken zeigen den Mindestprozentsatz der EU-taxonomeikonformen Investitionen in grüner Farbe. Da es keine geeignete Methode zur Bestimmung der Taxonomiekonformität von Staatsanleihen\* gibt, zeigt die erste Grafik die Taxonomiekonformität in Bezug auf alle Investitionen des Finanzprodukts einschließlich der Staatsanleihen, während die zweite Grafik die Taxonomiekonformität nur in Bezug auf die Investitionen des Finanzprodukts zeigt, die keine Staatsanleihen umfassen.



\*Für die Zwecke dieser Grafiken umfasst der Begriff „Staatsanleihen“ alle Risikopositionen gegenüber Staaten

**Wie hoch ist der Mindestanteil der Investitionen in Übergangstätigkeiten und ermöglichende Tätigkeiten?**

entfällt

**Wie hoch ist der Mindestanteil nachhaltiger Investitionen mit einem Umweltziel, die nicht mit der EU-Taxonomie konform sind?**

0 %. Das Portfolio hat kein ökologisches Ziel.

**Wie hoch ist der Mindestanteil an nachhaltigen Investitionen mit einem sozialen Ziel?**

Der Mindestanteil an nachhaltigen Investitionen mit einem sozialen Ziel beträgt 80 %.

**Welche Investitionen fallen unter „#2 Nicht nachhaltige Investitionen“, welcher Anlagezweck wird mit ihnen verfolgt und gibt es einen ökologischen oder sozialen Mindestschutz?**

Das Portfolio kann zu Zwecken des Liquiditätsmanagements zusätzliche liquide Mittel (d. h. Sichteinlagen bei einer Bank) und für steuerliche Zwecke auch Bankeinlagen, Geldmarktinstrumente oder Geldmarktfonds halten.

• sind nachhaltige Investitionen mit einem Umweltziel, die die Kriterien für ökologisch nachhaltige Wirtschaftstätigkeiten gemäß der EU-Taxonomie nicht berücksichtigen.



<sup>109</sup> Tätigkeiten im Bereich fossiles Gas und/oder Kernenergie sind nur dann EU-taxonomeikonform, wenn sie zur Eindämmung des Klimawandels („Klimaschutz“) beitragen und kein Ziel der EU-Taxonomie erheblich beeinträchtigen – siehe Erläuterung am linken Rand. Die vollständigen Kriterien für EU-taxonomeikonforme Wirtschaftstätigkeiten im Bereich fossiles Gas und Kernenergie sind in der Delegierten Verordnung (EU) 2022/1214 der Kommission festgelegt.

Auf zusätzliche liquide Mittel, Bankeinlagen und für Hedgingzwecke genutzte Derivate werden anhand der Integration von ESG-Überlegungen in die Kontrahentenrisikobewertung des Vermögensverwalters Mindestschutzbestimmungen in Bezug auf Umwelt- und Sozialbelange angewandt.



**Wurde zur Erreichung des nachhaltigen Investitionsziels ein bestimmter Index als Referenzwert bestimmt?**

entfällt

- *Inwiefern werden bei dem Referenzwert Nachhaltigkeitsfaktoren kontinuierlich im Einklang mit dem nachhaltigen Investitionsziel berücksichtigt?*

entfällt

- *Wie wird die kontinuierliche Ausrichtung der Anlagestrategie auf die Indexmethode sichergestellt?*

entfällt

- *Wie unterscheidet sich der bestimmte Index von einem relevanten breiten Marktindex?*

entfällt

- *Wo kann die Methode zur Berechnung des bestimmten Indexes eingesehen werden?*

entfällt

**Wo kann ich im Internet weitere produktspezifische Informationen finden?**

**Weitere produktspezifische Informationen sind abrufbar unter:**

<https://www.columbiathreadneedle.lu/en/retl/our-funds/find-your-fund/>

Weitere Informationen zu den Investitionsrichtlinien des Portfolios sind in den Richtlinien für soziale Investitionen enthalten, die über den oben genannten Link abrufbar sind.

Der Vermögensverwalter veröffentlicht einen jährlichen Bericht zu den sozialen Auswirkungen, der ebenfalls unter dem folgenden Link abgerufen werden kann:

<https://www.columbiathreadneedle.com>

Bei den Referenzwerten handelt es sich um Indizes, mit denen gemessen wird, ob das nachhaltige Investitionsziel des Finanzprodukts erreicht wird.



## Glossar

„ <b>A-Anteile</b> “	Anteilsklassen, deren Bezeichnung mit dem Buchstaben „A“ beginnt, mit den Eigenschaften, die im Abschnitt „Anteilsklassen“ beschrieben sind;
„ <b>Abgesicherte Anteile</b> “	Anteile, die das Ziel haben, das Währungsrisiko zwischen der Basiswährung eines Portfolios und der Währung, auf die diese Anteile lauten, abzusichern. Die Absicherung wird mithilfe von Währungsderivaten umgesetzt. Abgesicherte Anteile können nach dem Ermessen des Verwaltungsrats in allen Portfolios und in verschiedenen Währungen angeboten werden; Informationen darüber, in welchen Portfolios und Währungen abgesicherte Anteile verfügbar sind, sind bei der Verwaltungsgesellschaft erhältlich;
„ <b>Abschlussprüfer</b> “	PricewaterhouseCoopers, <i>société Coopérative</i> oder ein anderer Dienstleister, der rechtmäßig als Abschlussprüfer für die SICAV benannt werden kann;
„ <b>Anderer geregelter Markt</b> “	ein geregelter, ordnungsgemäß funktionierender, anerkannter und für die Öffentlichkeit zugänglicher Markt, d. h. ein Markt, (i) der die folgenden kumulativen Kriterien erfüllt: Liquidität; multilaterales Order-Matching (allgemeiner Abgleich von Geld- und Briefkursen zur Ermittlung eines einzigen Kurses); Transparenz (Verbreitung vollständiger Informationen, um den Kunden die Möglichkeit zu geben, die Trades zu verfolgen und so sicherzustellen, dass ihre Aufträge zu den aktuellen Bedingungen ausgeführt werden); (ii) an dem die Wertpapiere mit einer bestimmten festen Häufigkeit gehandelt werden; (iii) der von einem Staat oder einer von diesem Staat beauftragten Behörde oder von einer anderen von diesem Staat oder dieser Behörde anerkannten Einrichtung, z. B. einem Berufsverband, anerkannt ist; und (iv) an dem die gehandelten Wertpapiere der Öffentlichkeit zugänglich sind;
„ <b>Anderer Staat</b> “	alle Staaten Europas, die kein EU-Mitgliedstaat sind, sowie alle Staaten von Nord- und Südamerika, Afrika, Asien und Ozeanien;
„ <b>Anlageverwaltungsgebühr</b> “	die monatliche Gebühr, die von der SICAV an die Verwaltungsgesellschaft gemäß den Bedingungen des Dienstleistungsvertrags der Verwaltungsgesellschaft zu den in den Anhängen C, D, E, F, G, H, I, J, K, L, N, O, P, Q, R, T und U aufgeführten Jahressätzen zu zahlen ist;
„ <b>Anteile der Klasse 1</b> “	Anteilsklassen, deren Bezeichnung mit der Zahl „1“ beginnt, mit den Eigenschaften, die im Abschnitt „Anteilsklassen“ beschrieben sind;
„ <b>Anteile der Klasse 2</b> “	Anteilsklassen, deren Bezeichnung mit der Zahl „2“ beginnt, mit den Eigenschaften, die im Abschnitt „Anteilsklassen“ beschrieben sind;
„ <b>Anteile der Klasse 3</b> “	Anteilsklassen, deren Bezeichnung mit der Zahl „3“ beginnt, mit den Eigenschaften, die im Abschnitt „Anteilsklassen“ beschrieben sind;
„ <b>Anteile der Klasse 4</b> “	Anteilsklassen, deren Bezeichnung mit der Zahl „4“ beginnt, mit den Eigenschaften, die im Abschnitt „Anteilsklassen“ beschrieben sind;
„ <b>Anteile der Klasse 8</b> “	Anteilsklassen, deren Bezeichnung mit der Zahl „8“ beginnt, mit den Eigenschaften, die im Abschnitt „Anteilsklassen“ beschrieben sind;
„ <b>Anteile der Klasse 9</b> “	Anteilsklassen, deren Bezeichnung mit der Zahl „9“ beginnt, mit den Eigenschaften, die im Abschnitt „Anteilsklassen“ beschrieben sind;
„ <b>Anteile</b> “	nennwertlose Anteile der SICAV, die jeweils in verschiedene Klassen unter Bezugnahme auf die Portfolios der SICAV eingeteilt sind;
„ <b>Anteilinhaber</b> “	Inhaber von Anteilen der SICAV, wie in den Büchern der SICAV, die bei der Register- und Transferstelle hinterlegt sind, eingetragen;
„ <b>AUD</b> “	die gesetzliche Währung des Commonwealth of Australia;

<b>„B-Anteile“</b>	Anteilsklassen, deren Bezeichnung mit dem Buchstaben „B“ beginnt, mit den Eigenschaften, die im Abschnitt „Anteilsklassen“ beschrieben sind;
<b>„Basiswährung“</b>	die Währung, auf die ein Portfolio lautet;
<b>„Bewertungstag“</b>	jeder Geschäftstag;
<b>„Bond Connect“</b>	Initiative für den gegenseitigen Zugang zum Anleihemarkt zwischen Hongkong und Festlandchina, die von China Foreign Exchange Trade System and National Interbank Funding Centre, China Central Depository and Clearing Co., Ltd, Shanghai Clearing House, Hong Kong Exchanges and Clearing Limited und Central Moneymarkets Unit ins Leben gerufen wurde;
<b>„CHF“</b>	die gesetzliche Währung der Schweiz;
<b>„China–Hongkong-Stock-Connect-Programm“</b>	bezeichnet die Shanghai-Hongkong- und Shenzhen-Hongkong-Stock-Connect-Programme und andere ähnliche regulierte, mit dem Wertpapierhandel und dem Clearing verbundene Programme, die von den zuständigen Behörden von Zeit zu Zeit genehmigt werden können;
<b>„CNH“</b>	der chinesische Offshore-Renminbi, Währung der Volksrepublik China;
<b>„Commitment-Ansatz“</b>	eine Methode zur Berechnung der Hebelwirkung, bei der das Engagement des Portfolios in derivativen Instrumenten berücksichtigt wird, ausgenommen derivative Instrumente, die zur Risikominderung eingesetzt werden (d. h. derivative Instrumente, die zu Absicherungs- und Aufrechnungszwecken eingesetzt werden). Es handelt sich somit um eine Methode zur Berechnung der Hebelwirkung, die das „Netto“-Gesamtengagement eines Portfolios in derivativen Instrumenten aufzeigt, wobei das tatsächliche Engagement des Portfolios in solchen Instrumenten berücksichtigt wird;
<b>„Contingent Convertible Bond“ oder „Coco“</b>	Schuldtitel, der von Banken oder Finanzinstituten ausgegeben wird und über ein bedingtes Kapitalmerkmal verfügt. Ein bedingtes Kapitalmerkmal ermöglicht es, dass die Anleihe bei einem im Voraus festgelegten auslösenden Ereignis zu Eigenkapital (Kapital) wird. Zu den auslösenden Ereignissen gehört, dass die aufsichtsrechtliche Kapitalquote einer Bank ein vereinbartes Niveau erreicht oder dass die Emission oder der Emittent Gegenstand aufsichtsrechtlicher Maßnahmen oder Entscheidungen der zuständigen Aufsichtsbehörde im Heimatmarkt des Emittenten ist. Der Anspruch des Anleihehabers kann entweder storniert oder teilweise abgeschrieben werden (Abschreibungsfunktion) oder in eine Eigenkapitalforderung umgewandelt werden (Umwandlungsfunktion). Diese Instrumente sind in der Regel unbefristet und haben in der Regel diskretionäre Kupons. Das Merkmal des bedingten Kapitals findet sich jedoch auch bei Instrumenten mit endfälliger Laufzeit;
<b>„CSSF“</b>	die luxemburgische <i>Commission de Surveillance du Secteur Financier</i> ;
<b>„CSSF-Rundschreiben 08/356“</b>	das Rundschreiben der CSSF vom 4. Juni 2008 an alle luxemburgischen OGA und an diejenigen, die im Zusammenhang mit deren Tätigkeit handeln; darin werden die Regeln dargelegt, die für OGA gelten, wenn sie bestimmte Techniken und Instrumente in Bezug auf Wertpapiere und Geldmarktinstrumente einsetzen;
<b>„CSSF-Rundschreiben 11/512“</b>	das Rundschreiben der CSSF vom 30. Mai 2011 an alle luxemburgischen Verwaltungsgesellschaften in Bezug auf (i) die Darstellung der wichtigsten regulatorischen Änderungen im Bereich des Risikomanagements nach der Veröffentlichung der CSSF-Verordnung 10-4 und der ESMA-Klarstellungen; (ii) weitere Klarstellungen der CSSF zu den Risikomanagementregeln; und (iii) die Definition des Inhalts und des Formats des Risikomanagementprozesses, der der CSSF mitzuteilen ist;
<b>„CSSF-Verordnung 10-4“</b>	die von der CSSF am 24. Dezember 2010 erlassene Verordnung zur Umsetzung der Richtlinie 2010/43/EU der Kommission vom 1. Juli 2010 zur Durchführung der Richtlinie 2009/65/EG des Europäischen Parlaments und des Rates in Bezug auf organisatorische Anforderungen, Interessenkonflikte, Geschäftsgebaren, Risikomanagement und den Inhalt des Vertrags zwischen einer Verwahrstelle und einer Verwaltungsgesellschaft;

<b>„D-Anteile“</b>	Anteilklassen, deren Bezeichnung mit dem Buchstaben „D“ beginnt, mit den Eigenschaften, die im Abschnitt „Anteilklassen“ beschrieben sind;
<b>„Dienstleistungsvertrag der Verwaltungsgesellschaft“</b>	der zwischen der SICAV und der Verwaltungsgesellschaft geschlossene Vertrag vom 31. Oktober 2005 in seiner jeweils gültigen Fassung;
<b>„DKK“</b>	die gesetzliche Währung Dänemarks;
<b>„Domizil- und Verwaltungsstelle“</b>	Citibank Europe plc, Niederlassung Luxemburg oder ein anderer Dienstleister, der rechtmäßig als Domizil- und Verwaltungsstelle der SICAV benannt werden kann;
<b>„Dow Jones Euro Stoxx 50“</b>	ein führender Blue-Chip-Index, dessen erklärtes Ziel es ist, die führenden Unternehmen der Supersektoren im Euroraum abzubilden. Der Index umfasst 50 Titel aus 12 Ländern der Eurozone: Österreich, Belgien, Finnland, Frankreich, Deutschland, Griechenland, Irland, Italien, Luxemburg, Niederlande, Portugal und Spanien;
<b>„EMIR“</b>	Verordnung (EU) Nr. 648/2012 des Europäischen Parlaments und des Rates vom 4. Juli 2012 über OTC-Derivate, zentrale Gegenparteien und Transaktionsregister;
<b>„ESMA“</b>	die European Securities and Markets Authority;
<b>„ESMA-Leitlinien“</b>	die ESMA-Leitlinien zu börsengehandelten Indexfonds (Exchange-Traded Funds, ETF) und anderen OGAW-Themen (ESMA/2012/832EN) und ihre Umsetzung in luxemburgisches Recht durch das CSSF-Rundschreiben 13/559 vom 18. Februar 2013;
<b>„EU“</b>	aktuelle und künftige Mitgliedsländer der Europäischen Union;
<b>„Euro“ oder „€“ oder „EUR“</b>	die gesetzliche Währung der Länder, die der Europäischen Wirtschafts- und Währungsunion angehören;
<b>„Europa“</b>	alle Länder, die Mitglieder des Europäischen Wirtschaftsraums sind, sowie die Schweiz und das Vereinigte Königreich. Der Begriff „europäisch“ ist entsprechend auszulegen.
<b>„Eurozone“</b>	die Gruppe der Länder, deren gesetzliche Währung der Euro ist;
<b>„G-7“</b>	Kanada, Frankreich, Deutschland, Vereinigtes Königreich, Italien, Japan und die Vereinigten Staaten;
<b>„GBP“ oder „Sterling“</b>	die gesetzliche Währung des Vereinigten Königreichs;
<b>„Geldmarktinstrumente“</b>	Instrumente, die normalerweise auf dem Geldmarkt gehandelt werden, liquide sind und einen Wert haben, der zu jedem Zeitpunkt genau bestimmt werden kann;
<b>„Geregelter Markt“</b>	ein geregelter Markt im Sinne der Richtlinie 2004/39/EG des Europäischen Parlaments und des Rates vom 21. April 2004 über Märkte für Finanzinstrumente in der jeweils gültigen Fassung („Richtlinie 2004/39/EG“), d. h. ein von einem Marktbetreiber betriebenes und/oder verwaltetes multilaterales System, das die Interessen einer Vielzahl Dritter am Kauf und Verkauf von Finanzinstrumenten innerhalb des Systems und nach seinen nicht-diskretionären Regeln in einer Weise zusammenführt oder das Zusammenführen fördert, die zu einem Vertrag in Bezug auf Finanzinstrumente führt, die gemäß den Regeln und/oder den Systemen des Marktes zum Handel zugelassen wurden, sowie eine Zulassung erhalten hat und ordnungsgemäß und gemäß den Bestimmungen des Titels III funktioniert. Eine aktualisierte Liste der geregelten Märkte ist verfügbar unter: <a href="https://registers.esma.europa.eu/publication/searchRegister?core=esma_registers_upreg#">https://registers.esma.europa.eu/publication/searchRegister?core=esma_registers_upreg#</a> ;
<b>„Geschäftstag“</b>	in Bezug auf jedes Portfolio jeder Tag, an dem die Banken für normale Bankgeschäfte in Luxemburg geöffnet sind und an dem nach Ansicht des Verwaltungsrats genügend Märkte, in die das Portfolio investiert hat, ebenfalls geöffnet sind und einen ausreichenden Handel und eine ausreichende Liquidität ermöglichen, damit das Portfolio effizient verwaltet werden kann (eine Liste der Geschäftstage ist auf der Website <a href="http://www.columbiathreadneedle.com">www.columbiathreadneedle.com</a> verfügbar);



<b>„Gesellschaftsrecht“</b>	das Luxemburger Gesetz vom 10. August 1915 über Handelsgesellschaften in der jeweils gültigen Fassung;
<b>„Gesetz von 2010“</b>	das luxemburgische Gesetz vom 17. Dezember 2010 über OGA in der jeweils gültigen Fassung;
<b>„Globale kleinere Unternehmen“</b>	Unternehmen, deren weltweite Marktkapitalisierung nicht die des größten Bestands des MSCI World Small Cap Index übertrifft;
<b>„HKD“</b>	die gesetzliche Währung von Hongkong;
<b>„I-Anteile“</b>	Anteilsklassen, deren Bezeichnung mit dem Buchstaben „I“ beginnt, mit den Eigenschaften, die im Abschnitt „Anteilsklassen“ beschrieben sind;
<b>„Institutionelle Anleger“</b>	Institutionelle Anleger im Sinne der von der Aufsichtsbehörde jeweils herausgegebenen Leitlinien oder Empfehlungen;
<b>„Institutionelle Anteilsklassen“</b>	Klassen, die nur von institutionellen Anlegern gezeichnet und gehalten werden dürfen;
<b>„Investment Grade“</b>	bei anderen Portfolios als den Portfolios Global Corporate Bond, Credit Opportunities, Global Investment Grade Credit Opportunities und Enhanced Commodities Wertpapiere mit einem durchschnittlichen Rating von mindestens BBB- (oder gleichwertig). Das durchschnittliche Rating basiert auf einer einfachen linearen Methode, die Ratings von S&P, Moody's oder Fitch verwendet. Wenn nur zwei Ratings verfügbar sind, wird der einfache Mittelwert dieser Ratings verwendet. Wenn nur ein Rating verfügbar ist, muss das Wertpapier von der entsprechenden Agentur als „Investment-Grade“ eingestuft worden sein. Wenn das Wertpapier kein Rating besitzt, ist es nach Ansicht der Verwaltungsgesellschaft oder des jeweiligen Vermögensverwalters von vergleichbarer Qualität, wobei das eigene interne Ratingsystem zugrunde gelegt wird; Bei den Portfolios Global Corporate Bond, Credit Opportunities und Global Investment Grade Credit Opportunities Wertpapiere, die von S&P, Moody's oder Fitch mit mindestens BBB- (oder gleichwertig) bewertet werden, unter Anwendung der folgenden Regeln: (i) wenn alle drei Agenturen das betreffende Wertpapier bewerten, wird das mittlere Rating verwendet; (ii) wenn zwei Agenturen die Wertpapiere bewerten, wird das niedrigere Rating verwendet; (iii) wenn eine Agentur das Wertpapier bewertet, muss es von dieser Agentur ein Investment-Grade-Rating erhalten, (iv) wenn sie nicht bewertet sind und nach Ansicht der Verwaltungsgesellschaft oder des betreffenden Vermögensverwalters auf der Grundlage des internen Ratingsystems von gleichwertiger Qualität sind. Beim Enhanced Commodities Portfolio Wertpapiere, die von S&P oder Moody's mit mindestens BBB- / Baa3 bewertet werden. Weichen die Ratings voneinander ab, gilt das niedrigere der beiden Ratings;
<b>„Investmentfonds-Dienstleistungsvertrag“</b>	der Vertrag zwischen der SICAV und der Domizil- und Verwaltungsstelle in seiner jeweils gültigen Fassung, wie er im Abschnitt dieses Prospekts mit der Überschrift „Dienstleister“ unter der Unterüberschrift „Domizil- und Verwaltungsstelle“ beschrieben ist;
<b>„J-Anteile“</b>	Anteilsklassen, deren Bezeichnung mit dem Buchstaben „J“ beginnt, mit den Eigenschaften, die im Abschnitt „Anteilsklassen“ beschrieben sind;
<b>„Japanischer Yen“ oder „JPY“</b>	die gesetzliche Währung Japans;
<b>„Klasse“</b>	eine Anteilsklasse in der SICAV.
<b>„Kleinere amerikanische Unternehmen“</b>	Unternehmen, die zum Kaufdatum in der Regel eine Marktkapitalisierung zwischen 500 Millionen und 10 Milliarden US-Dollar aufweisen.
<b>„Kleinere europäische Unternehmen“</b>	europäische Unternehmen, die entweder ihren Hauptsitz in Europa haben oder den überwiegenden Teil ihrer Geschäftstätigkeit in Europa ausüben und die zum Zeitpunkt des Kaufs nach streubesitzbereinigter Marktkapitalisierung nicht größer sind als der größte Bestandteil des MSCI Europe Small Cap Index. Diese Definition gilt nicht für das European Smaller Companies Portfolio. Die Marktkapitalisierung bezieht sich auf den Gesamtwert der Aktien eines Unternehmens. Die Methode der streubesitzbereinigten Berechnung der Marktkapitalisierung berücksichtigt nur Aktien, die auf den öffentlichen Aktienmärkten zum Kauf angeboten werden, schließt also beispielsweise Aktien aus, die privat, vom Unternehmen selbst und seinen verbundenen Unternehmen oder von Regierungen gehalten werden.

<b>„Kontinentaleuropa“</b>	alle europäischen Länder außer dem Vereinigten Königreich und Irland;
<b>„L-Anteile“</b>	Anteilsklassen, deren Bezeichnung mit dem Buchstaben „L“ beginnt, mit den Eigenschaften, die im Abschnitt „Anteilsklassen“ beschrieben sind;
<b>„Lateinamerika“</b>	alle Länder in Nord- und Südamerika außer den USA und Kanada;
<b>„LIBOR“</b>	die London Interbank Offered Rate, der tägliche Referenzzinssatz, der auf den Zinssätzen basiert, zu denen sich Banken unbesicherte Mittel von anderen Banken auf dem Londoner Geldmarkt für Großkunden (oder Interbankenmarkt) leihen;
<b>„Mehrere Zahlungswährungen“</b>	US-Dollar und Euro;
<b>„MiFID II/MiFIR“</b>	Richtlinie 2014/65/EU des Europäischen Parlaments und des Rates vom 15. Mai 2014 über Märkte für Finanzinstrumente und Verordnung 600/2014 des Europäischen Parlaments und des Rates vom 15. Mai 2014 über Märkte für Finanzinstrumente;
<b>„Mitgliedstaat“</b>	ein Mitgliedstaat der Europäischen Union oder des Europäischen Wirtschaftsraums („EWR“);
<b>„Moody’s“</b>	Moody’s Investors Service;
<b>„MSCI“</b>	Morgan Stanley Capital International Index;
<b>„MUICP“</b>	ein aggregierter Index für den Euro-Raum. Der Index wird von Eurostat auf der Grundlage der harmonisierten Verbraucherpreisindizes („HVPI“) berechnet, die von jedem der Länder der Eurozone gemäß der Methodik zur Erstellung von Verbraucherpreisindizes, die insbesondere in der Verordnung 2494/95/EG und der Verordnung 1114/2010/EU festgelegt ist, bestimmt werden;
<b>„N-Anteile“</b>	Anteilsklassen, deren Bezeichnung mit dem Buchstaben „N“ beginnt, mit den Eigenschaften, die im Abschnitt „Anteilsklassen“ beschrieben sind;
<b>„Nettoinventarwert“</b>	der Nettoinventarwert jeder Klasse innerhalb jedes Portfolios, wie im Abschnitt „Bestimmung des Nettoinventarwerts“ beschrieben;
<b>„NOK“</b>	die gesetzliche Währung Norwegens;
<b>„Nordamerika“</b>	USA und Kanada;
<b>„NRSRO“</b>	eine national anerkannte Organisation für statistische Ratings;
<b>„OECD“</b>	die Mitglieder der Organisation für wirtschaftliche Zusammenarbeit und Entwicklung;
<b>„OGA“</b>	Organismen für gemeinsame Anlagen im Sinne von Luxemburger Recht;
<b>„OGAW“</b>	Organismen für gemeinsame Anlagen in Wertpapieren gemäß Artikel 1 Absatz 2 der OGAW-Richtlinie;
<b>„OGAW-Richtlinie“</b>	Richtlinie 2009/65/EG des Europäischen Parlaments und des Rates vom 13. Juli 2009 zur Koordinierung der Rechts- und Verwaltungsvorschriften betreffend bestimmte Organismen für gemeinsame Anlagen in Wertpapieren in der jeweils gültigen Fassung;
<b>„Portfolios“</b>	getrennte Portfolios von Vermögenswerten der SICAV, die jeweils durch eine oder mehrere Klassen repräsentiert und gemäß einem bestimmten Anlageziel und einer bestimmten Anlagepolitik verwaltet werden;

<b>„Register- und Transferstelle“</b>	International Financial Data Services (Luxembourg) S.A. oder ein anderer Dienstleister, der rechtmäßig als Register- und Transferstelle für die SICAV benannt wurde;
<b>„Register- und Transferstellenvertrag“</b>	der zwischen der SICAV und der Register- und Transferstelle geschlossene Vertrag vom 31. Oktober 2011;
<b>„Regulierungsbehörde“</b>	die luxemburgische Behörde oder ihr Nachfolger, die bzw. der für die Aufsicht über die OGA im Großherzogtum Luxemburg zuständig ist;
<b>„REIT“</b>	Real Estate Investment Trust (Immobilieninvestmentgesellschaft);
<b>„RESA“</b>	<i>Recueil Electronique des Sociétés et Associations</i> des Großherzogtums Luxemburg
<b>„Rücknahmepreis“</b>	der Rücknahmepreis pro Anteil jeder Klasse in Bezug auf jedes Portfolio, der gemäß der im Abschnitt „Rücknahme von Anteilen“ beschriebenen Methode berechnet wird;
<b>„S&amp;P 500 Index“</b>	der von S&P zusammengestellte Index, der sich aus 500 Aktien zusammensetzt, die aufgrund ihrer Marktgröße, Liquidität und Branchenrepräsentanz ausgewählt werden, und der ein marktwertgewichteter Index ist, wobei die Gewichtung jeder Aktie im Index proportional zu ihrem Marktwert ist;
<b>„S&amp;P“</b>	Standard and Poor’s Corporation;
<b>„S-Anteile“</b>	Anteilklassen, deren Bezeichnung mit dem Buchstaben „S“ beginnt, mit den Eigenschaften, die im Abschnitt „Anteilklassen“ beschrieben sind;
<b>„Satzung“</b>	die Satzung der SICAV;
<b>„Schwellenländer“</b>	jedes Land, das nicht im MSCI World Index vertreten ist, wird als Schwellenland betrachtet;
<b>„Securities Act“</b>	US Securities Act von 1933 in der jeweils gültigen Fassung;
<b>„SEK“</b>	die gesetzliche Währung Schwedens;
<b>„SGD“</b>	die gesetzliche Währung Singapurs;
<b>„SICAV“</b>	Columbia Threadneedle (Lux) I, eine <i>société d’investissement à capital variable</i> (ein offener Investmentfonds in Form einer Gesellschaft);
<b>„Social Rating-Methode“</b>	ein proprietäres Kategorisierungs- und Rating-Modell, das vom Vermögensverwalter entwickelt wurde und die sozialen Merkmale einer potenziellen Anlage analysiert, wie in der Anlagepolitik des European Social Bond Portfolio beschrieben;
<b>„Summe der Nominalwerte“</b>	eine Methode zur Berechnung der Hebelwirkung, die den absoluten Wert der Nominalwerte von Derivaten berücksichtigt, ohne der Tatsache Rechnung zu tragen, dass einige Derivate das Risiko tatsächlich verringern. Wenn das Portfolio ein Long-Derivat und ein Short-Derivat mit derselben Risikoexposition besitzt, werden beim Ansatz der Summe der Nominalwerte beide Nominalwerte addiert (während der Commitment-Ansatz eine Risikoexposition von null ausweist, da es kein inkrementelles Risiko gibt), was zu einer höheren Hebelwirkung führt, als wenn die Berechnung auf der Grundlage des Commitment-Ansatzes erfolgt wäre. Der Ansatz der Summe der Nominalwerte ist somit eine Methode zur Berechnung der Hebelwirkung, die die „Brutto“-Nominalwerte eines Portfolios in Bezug auf derivative Instrumente ausweist, wobei die Nominalwerte aller Derivate unabhängig von den Gründen für das Engagement des Portfolios in diesen Instrumenten berücksichtigt werden;
<b>„T-Anteile“</b>	Anteilklassen, deren Bezeichnung mit dem Buchstaben „T“ beginnt, mit den Eigenschaften, die im Abschnitt „Anteilklassen“ beschrieben sind;

<b>„Übertragbare Wertpapiere“</b>	<ul style="list-style-type: none"> <li>- Aktien und andere aktienähnliche Wertpapiere;</li> <li>- Anleihen und andere Schuldtitel;</li> <li>- alle anderen handelbaren Wertpapiere, die zum Erwerb solcher Wertpapiere durch Zeichnung oder Umtausch berechtigen, mit Ausnahme von Techniken und Instrumenten;</li> <li>- Darlehensbeteiligungen;</li> </ul>
<b>„Unternehmensgruppe“</b>	Unternehmen, die derselben Unternehmensgruppe angehören und die einen konsolidierten Abschluss gemäß der Richtlinie 83/349/EWG des Rates vom 13. Juni 1983 über den konsolidierten Abschluss und nach anerkannten internationalen Rechnungslegungsgrundsätzen aufstellen müssen oder dazu verpflichtet wären, wenn sie ihren Sitz in der EU hätten;
<b>„USA“ oder „Vereinigte Staaten“</b>	die Vereinigten Staaten von Amerika, ihre Territorien und Besitzungen, alle Staaten der Vereinigten Staaten und der District of Columbia;
<b>„US-Dollar“ oder „US\$“ oder „USD“</b>	die gesetzliche Währung der Vereinigten Staaten;
<b>„US-Person“</b>	eine Person im Sinne von Regulation S des Securities Act, die keine „Nicht-US-Person“ im Sinne von Rule 4.7 ist, die von der U.S. Commodity Futures Exchange im Rahmen des U.S. Commodity Exchange Act herausgegeben wurde, und somit insbesondere folgende natürlichen und juristischen Personen umfasst: (i) jede natürliche Person mit Wohnsitz in den Vereinigten Staaten; (ii) jede nach dem Recht der Vereinigten Staaten organisierte oder gegründete Personen- oder Kapitalgesellschaft; (iii) jeder Nachlass, dessen Vollstrecker oder Verwalter eine US-Person ist; (iv) jeder Trust, dessen Treuhänder eine US-Person ist; (v) jede in den Vereinigten Staaten ansässige Agentur oder Zweigstelle eines ausländischen Unternehmens; (vi) alle nicht-diskretionären Konten oder ähnliche Konten (mit Ausnahme von Nachlässen oder Trusts), die von einem Händler oder einem anderen Treuhänder zugunsten oder für Rechnung einer US-Person gehalten werden; (vii) alle diskretionären Konten oder ähnliche Konten (mit Ausnahme von Nachlässen oder Trusts), die von einem Händler oder einem anderen Treuhänder gehalten werden, der in den Vereinigten Staaten organisiert, gegründet oder (im Falle einer Einzelperson) ansässig ist; und (viii) jede Personen- oder Kapitalgesellschaft, wenn sie: (A) nach dem Recht einer ausländischen Rechtsordnung organisiert oder gegründet ist; und (B) von einer US-Person hauptsächlich zum Zweck der Anlage in nicht nach dem Securities Act registrierten Wertpapieren gegründet wurde, es sei denn, sie wurde von zugelassenen Anlegern (im Sinne von Rule 501(a) des Wertpapiergesetzes), bei denen es sich nicht um natürliche Personen, Nachlässe oder Trusts handelt, organisiert oder gegründet und befindet sich in deren Besitz; und (i) eine Einrichtung, die außerhalb der Vereinigten Staaten hauptsächlich für passive Anlagen organisiert wurde, wie z. B. ein Warenpool, eine Investmentgesellschaft oder eine andere ähnliche Einrichtung (mit Ausnahme eines Pensionsplans für die Mitarbeiter, leitenden Angestellten oder Führungskräfte einer Einrichtung, die in den Vereinigten Staaten organisiert ist und dort ihre Hauptgeschäftstätigkeit ausübt): (a) an der US-Personen Beteiligungsanteile halten, die insgesamt 10 % oder mehr des wirtschaftlichen Eigentums an der Einrichtung ausmachen, oder (b) deren Hauptzweck die Erleichterung von Investitionen einer US-Person in einen Warenpool ist, in Bezug auf den der Betreiber von bestimmten Anforderungen des Teils 4 der Vorschriften der US Commodity Futures Trading Commission befreit ist, da seine Teilnehmer keine US-Personen sind; dies gilt jedoch nicht für: (I.) jedes diskretionäre Konto oder ähnliche Konto (mit Ausnahme von Nachlässen oder Trusts), das zugunsten oder für Rechnung einer Nicht-US-Person von einem Händler oder einem anderen professionellen Treuhänder gehalten wird, der in den Vereinigten Staaten organisiert, gegründet oder (im Falle einer natürlichen Person) ansässig ist, oder (II.) jeden Nachlass, dessen als Vollstrecker oder Verwalter fungierender professioneller Treuhänder eine US-Person ist, wenn ein Vollstrecker oder Verwalter des Nachlasses, der keine US-Person ist, die alleinige oder gemeinsame Anlagebefugnis in Bezug auf das Vermögen des Nachlasses hat und der Nachlass ausländischem Recht unterliegt;
<b>„VaR“</b>	Value at Risk;
<b>„Vermögensverwalter“</b>	ein Dienstleister, der im Rahmen einer Vereinbarung mit der Verwaltungsgesellschaft ernannt wurde, um Anlageverwaltungs- oder -beratungsdienstleistungen in Bezug auf ein oder mehrere Portfolios zu erbringen, wie im Abschnitt „Anlageverwaltungsvereinbarungen“ beschrieben;

<b>„Verpackte Anlageprodukte für Kleinanleger und Versicherungsanlageprodukte“</b> oder <b>„PRIIPs-Basisinformationsblatt“</b>	informationsblatt für verpackte Anlageprodukte für Kleinanleger und Versicherungsanlageprodukte gemäß den Bestimmungen der Verordnung (EU) Nr. 1286/2014 vom 26. November 2014 in der geänderten Fassung oder gemäß einer gleichwertigen Anforderung in den Rechtsordnungen, in denen die Aktien der SICAV angeboten werden ( <b>„PRIIPs-Basisinformationsblatt“</b> , früher wesentliche Informationen für den Anleger). Anleger können das neueste PRIIPs-Basisinformationsblatt auf der Website <a href="http://www.columbiathreadneedle.com">www.columbiathreadneedle.com</a> beziehen;
<b>„Verwahrstelle“</b>	Citibank Europe plc, Niederlassung Luxemburg oder ein anderer Dienstleister, der rechtmäßig als Verwahrstelle für die SICAV benannt werden kann;
<b>„Verwahrstellenvertrag“</b>	der Vertrag zwischen der SICAV und der Verwahrstelle in seiner jeweils gültigen Fassung, wie er im Abschnitt des Prospekts mit der Überschrift „Dienstleister“ unter der Unterüberschrift „Verwahrstelle“ beschrieben ist;
<b>„Verwaltungsgesellschaft“</b>	Threadneedle Management Luxembourg S.A., die benannte Verwaltungsgesellschaft der SICAV;
<b>„Verwaltungsrat“</b>	der jeweilige Verwaltungsrat der SICAV, einschließlich aller ordnungsgemäß bevollmächtigten Ausschüsse;
<b>„VK“</b> oder <b>„Vereinigtes Königreich“</b>	das Vereinigte Königreich von Großbritannien und Nordirland, seine Territorien und Besitzungen;
<b>„vorwiegend“</b>	jedes Mal, wenn das Wort „vorwiegend“ in der Beschreibung des Anlageziels eines Portfolios verwendet wird, bedeutet dies, dass mindestens zwei Drittel des Vermögens des betreffenden Portfolios direkt in der Währung, dem Land, der Art des Wertpapiers oder dem anderen wesentlichen Element investiert sind, in Bezug auf das der Begriff „vorwiegend“ in der Beschreibung des Anlageziels des betreffenden Portfolios verwendet wird;
<b>„VRC“</b>	die Volksrepublik China;
<b>„W-Anteile“</b>	Anteilklassen mit dem Buchstaben W oder P als ersten Buchstaben ihrer Bezeichnung, mit den im Abschnitt „Anteilklassen“ beschriebenen Merkmalen;
<b>„X-Anteile“</b>	Anteilklassen, deren Bezeichnung mit dem Buchstaben „X“ beginnt, mit den Eigenschaften, die im Abschnitt „Anteilklassen“ beschrieben sind;
<b>„Y-Anteile“</b>	Anteilklassen, deren Bezeichnung mit dem Buchstaben „Y“ beginnt, mit den Eigenschaften, die im Abschnitt „Anteilklassen“ beschrieben sind;
<b>„Z-Anteile“</b>	Anteilklassen, deren Bezeichnung mit dem Buchstaben „Z“ beginnt, mit den Eigenschaften, die im Abschnitt „Anteilklassen“ beschrieben sind;
<b>„Zeichnungspreis“</b>	der Zeichnungspreis pro Anteil jeder Klasse in Bezug auf jedes Portfolio, der gemäß der im Abschnitt „Zeichnung von Anteilen“ beschriebenen Methode berechnet wird;
<b>„Zulässige übertragbare Wertpapiere“</b>	(i) übertragbare Wertpapiere, die zur amtlichen Notierung an einer Börse in einem zulässigen Staat zugelassen sind; und/oder (ii) übertragbare Wertpapiere, die auf einem anderen zulässigen Markt gehandelt werden; und/oder (iii) kürzlich begebene übertragbare Wertpapiere, sofern die Emissionsbedingungen eine Verpflichtung beinhalten, die Zulassung zur amtlichen Notierung an einer Börse in einem zulässigen Staat oder an einem zulässigen Markt zu beantragen und die Zulassung innerhalb eines Jahres nach der Emission erfolgt;
<b>„Zulässiger Anleger“</b>	ein bestehender oder neuer Anleger der SICAV, der nach dem Ermessen der SICAV berechtigt ist, in X-Anteile oder Anteile der Klasse 4 zu investieren, entweder (i) durch Abschluss eines Vertrags mit der Verwaltungsgesellschaft oder Threadneedle Portfolio Services Hong Kong Limited im Namen der SICAV und durch Erfüllung der von der SICAV von jeweils festgelegten Zulassungsbedingungen oder (ii) durch andere OGA oder OGAW, die dieselbe Verwaltungsgesellschaft oder denselben ultimativen Eigentümer wie die Verwaltungsgesellschaft haben und daher keiner Vermögensverwaltungsgebühr oder Zeichnungsgebühr unterliegen;

<b>„Zulässiger Markt“</b>	ein geregelter Markt in einem zulässigen Staat, der ordnungsgemäß funktioniert, anerkannt und für die Öffentlichkeit zugänglich ist;
<b>„Zulässiger Staat“</b>	alle Mitgliedsstaaten der OECD und alle anderen Länder in Nord- und Südamerika, Europa, Asien, Afrika und Ozeanien;
<b>„zweitrangig“</b>	jedes Mal, wenn das Wort „zweitrangig“ in der Beschreibung des Anlageziels eines Portfolios verwendet wird, bedeutet dies, dass nicht mehr als ein Drittel des Vermögens des betreffenden Portfolios in der Währung, dem Land, der Art des Wertpapiers oder dem anderen wesentlichen Element investiert ist, in Bezug auf das der Begriff „zweitrangig“ in der Beschreibung des Anlageziels des betreffenden Portfolios verwendet wird;

Wenn Sie mehr erfahren möchten, besuchen Sie: [columbiathreadneedle.com](https://columbiathreadneedle.com)



**Herausgegeben von Threadneedle Management Luxembourg S.A.** Registrierung in Luxembourg: Registre de Commerce et des Sociétés, Registriernummer B 110242, 44, rue de la Vallée, L-2661 Luxembourg, Grand Duchy of Luxembourg. Threadneedle Asset Management Limited (TAML): Eingetragen in England und Wales, Registriernummer 573204, Cannon Place, 78 Cannon Street, London EC4N 6AG, Vereinigtes Königreich. Im Vereinigten Königreich autorisiert und reguliert nach den Bestimmungen der Financial Conduct Authority. Columbia Threadneedle Investments ist der globale Markenname der Columbia and Threadneedle Unternehmensgruppe. [columbiathreadneedle.com](https://columbiathreadneedle.com) Issued 08.24 | Valid to 08.25 | 492034